


TÜRKİYE'NİN 500 BÜYÜK HİZMET İHRACATÇISI

Turkey

Discover
the potential



TÜRKİYE'NİN
500
BÜYÜK
HİZMET
İHRACATÇISI

İÇİNDEKİLER

TİM Adına Yayın Kurulu Başkanı
Mehmet Büyükeçşi

TİM Yayın Kurulu
Dr. H. Bader Arslan
Tamer Gündoğan

TİM Proje Yönetimi
Kübra Ulutaş
Meltem Demirtaş

Dış Ticaret Kompleksi Çobançeşme
Mevkii Sanayi Cad. B Blok Kat:9
Yenibosna-İstanbul
Tel: 0212 454 04 71 Fax: 0212 454 04 13
E-mail: tim@tim.org.tr
www.tim.org.tr

Müessese İletişim Yayıncılık A.Ş.

Yayın Direktörü
Fethi Burçin Ünlü

Görsel Yönetmen
Eser Kurnaz

Editör
Çilem Kaya

Düzeltilmen
Seyit Göktepe

Matbaa Koordinatörü
Yüksel Yücel

Gürsel Mah. Darülaceze Cad. Cemal Baki
Gürsoy İş Merkezi No: 32/2
Okmeydanı -İstanbul
Tel: 0212 709 22 20
www.muesseseiletisim.com

Baskı ve Cilt
Bilnet Matbaacılık ve Yayıncılık A.Ş.

© 2017
Bu araştırmaların tüm hakları Türkiye İhracatçılar
Meclisi'ne aittir. Herhangi bir bölümünün veya
tamamının izin alınmadan ve kaynak gösterilmeden
kullanılması yasaktır.

6

ÖNSÖZ

10

GÖRÜŞ VE
DEĞERLENDİRMELER

26

ANALİZ

36

ARAŞTIRMA
METODOLOJİSİ

42

2016 YILI TÜRKİYE'NİN
İLK 500 HİZMET
İHRACATÇISI

84

HİZMET
İHRACATININ
LİDERLERİ

164

SEKTÖRLERİNE
GÖRE 2016 YILI
TÜRKİYE'NİN 500
BÜYÜK HİZMET
İHRACATÇISI

208

2023 HİZMET
İHRACATI STRATEJİSİ

212

EKONOMİ BAKANLIĞI
TARAFINDAN
HİZMET SEKTÖRLERİNE
VERİLEN DESTEKLER

230

TURKEY DISCOVER
THE POTENTIAL

234

TÜRKİYE'NİN 500
BÜYÜK HİZMET
İHRACATÇISI 2016
ÖDÜL TÖRENİ

238

2016 YILI
TÜRKİYE'NİN İLK 500
HİZMET İHRACATÇISI
(ALFABETİK)

Çözüm Ortaklarımız



OUR LOUNGE IN ISTANBUL IS BIGGER THAN SOME AIRPORTS.

Two floors, 5,100m², 12 bars, a spiral staircase. It's a pleasure to get lost in.



Mehmet Büyükekşi
Türkiye İhracatçılar Meclisi Başkanı

AMACIMIZ TÜRKİYE'NİN KÜRESEL HİZMET TİCARETİNDEN ALDIĞI PAYI ARTIRMAK

Hizmet ihracatında yakın zamanda yaşanan gelişmeler ülkemiz ekonomisi ve dış ticareti bakımından oldukça olumlu bir görünüm sergiliyor.

1995 yılında yalnızca 15 milyar dolar olan hizmet ihracatımız geçtiğimiz yıl 38 milyar dolara yükseldi. Böylelikle dünyada 29. hizmet ihracatçısı konumuna ulaştık. Elimizdeki veriler küresel hizmet ihracatının liderlerinin 752 milyar dolarla ABD, 327 milyar dolarla İngiltere ve 273 milyar dolarla Almanya olduğunu gösteriyor. Türkiye İhracatçılar Meclisi olarak amacımız; Türkiye'nin hizmet ihracatındaki potansiyelini açığa çıkararak, küresel hizmet ticaretinden aldığı payı artırmak. Bu çerçevede Ekonomi Bakanlığımızın katkıları ile 2016 yılında bir ilke imza attık ve "Türkiye'nin 500 Büyük Hizmet İhracatçı Firması Araştırması'nı" başlattık. 2016 yılında gerçekleştirdiğimiz ilk araştırma kapsamında yer alan 500 firmamız, 2015 yılında 18,5 milyar dolar hizmet ihracatı gerçekleştirdi. Bu rakam Türkiye'nin 2015 yılı hizmet ihracatının yaklaşık yüzde 40'ını oluşturmuştu. Bu yıl ikincisini gerçekleştirdiğimiz araştırma kapsamındaki 500 firma, 2016 yılında 18,5 milyar dolar hizmet ihracatı gerçekleştirmiş durumda. Bu rakam Türkiye'nin 2016 yılı hizmet ihracatının yaklaşık yüzde 49'una tekabül ediyor. Araştırmamıza katılan firmalarımızın toplam cirosu 77 milyar dolar olurken, bu firmaların 123 farklı ülkeye hizmet ihracatı yaptığını görüyoruz. 2016 yılında, 243 ülke/bölgeye mal ihracatı gerçekleştiren bir ülke olarak, hizmet ihracatını yalnızca 123 ülkeye gerçekleştirmemiz bu alanda daha birçok ülkenin bizim için potansiyel pazar olduğunu gösteriyor.

495 bin çalışan, 7,5 milyar dolar yatırım
Araştırmaya başvuran firmalarımızın 2016 yılındaki toplam çalışan sayısı 495 bin, toplam yatırım miktarı 7,5 milyar dolar olurken; 2017 için planlanan yatırım miktarı ise 8,5 milyar dolar olarak öngörüyoruz. Yani, hizmet sektörümüzün geleceği oldukça parlak diyebiliriz. Bu yıl ayrıca sektöre özgü dinamikleri ölçümlemek amacıyla firmalarımızdan farklı alanlarda kapsamlı veriler talep ettik. Elimize ulaşan bilgiler oldukça memnuniyet verici. Araştırmamıza başvuran üniversitelerde eğitim hizmeti almak üzere Türkiye'ye gelen yabancı öğrenci sayısı 36 bin civarında. Diğer taraftan sağlık sektöründe hizmet sunulan yabancı hasta sayısı 118 bini aştı. Turizm sektöründe ağırladığımız yabancı turist sayısı 21 milyona ulaştı. İnşaat ve müteahhitlik sektörü kapsamında Türkiye'ye kazandırılan 2,6 milyar dolarlık bir döviz söz konusu. Fikri ve sınai mülkiyet hakları alanında da önemli gelişmeler sağlandı. Örneğin 17 farklı sektörde araştırmaya katılan firmaların kayıtlı uluslararası marka sayısı 1.069, hem ulusal hem uluslararası marka sayısı 3.946 oldu.

Başarı hikayeleri çoğalıyor
Bu doğrultuda Türkiye'nin hizmet ihracatına ilişkin başarı hikâyeleri her geçen gün çoğalıyor. Küresel sivil havacılığın en önemli markalarından olan bir firmamız, dünyada en fazla ülkeye uçan havayolu unvanına sahip. Geliştirdikleri oyun "tüm zamanların en iyi 100 bilgisayar oyunu" arasında 30. sırada yerini

Ülkemizin ekonomik büyümesine ve kalkınmışlık seviyesine katkı sunan firmalarımızın başarıları bizlere umut veriyor. Bu denli büyük anlamlar barındıran başarılı örnekleri çoğaltmamız mümkün.

alan başka bir firmamız ise bugüne kadar 212 ülkeye 7 milyona yakın satış yapma başarısı gösterdi. Dünyanın en büyük 250 uluslararası müteahhitlik firması listesinde Çin'den sonra ikinci sırada yer almamızı sağlayan 46 şirketimiz var. Sağlık turizminde dünyada 3. sırada yer almamızı sağlayan şirketlerimiz araştırmamıza katılıyor. Kısaca ülkemizin ekonomik büyümesine ve kalkınmışlık seviyesine katkı sunan firmalarımızın başarıları bizlere umut veriyor. Bu denli büyük anlamlar barındıran başarılı örnekleri çoğaltmamız mümkün. Ancak hizmet ihracatını firma bazında rakamlara yansıtmak istediğimizde somut örnekler bulmamız güçleşiyor. Zira ülkemizde firma bazında hizmet ihracatı verileri açıklanmıyor. İşte bu noktada "Türkiye'nin 500 Büyük Hizmet İhracatçısı Araştırması'nın bu büyük açığı kapatarak ülkemize istatistiki açıdan da kaynak oluşturacağına inanıyoruz. Bu anlamda TİM olarak hem Genişletilmiş Ödemeler Dengesi Hizmetler Sınıflaması'nı (EBOPS) hem de önceki yıl alınan başvuruları baz almak suretiyle hizmet sektörleri sınıflandırmasını güncelledik. Araştırmamızı Bakım ve Onarım Hizmetleri, Bilişim Hizmetleri, Eğitim Hizmetleri (Devlet ve Vakıf Üniversiteleri), Gastronomi Hizmetleri, Görsel – İşitsel Hizmetler, İnşaat ve Müteahhitlik Hizmetleri, Konaklama Hizmetleri, Liman ve Yer Hizmetleri, Mimari, Mühendislik, Bilimsel ve Diğer Teknik Hizmetler, Sağlık Hizmetleri, Seyahat Acentacılığı Hizmetleri, Teknik Müşavirlik Hizmetleri, Telekomünikasyon Hizmetleri, Yolcu

Taşımacılığı Hizmetleri, Yük Taşımacılığı ve Lojistik Hizmetleri ve Diğer Hizmetler kategorileri ile oluşturduk. Büyük bir titizlik ve özveri ile hazırladığımız bu çalışmamız ile firmalarımız hem kendi sektörleri içerisindeki konumlarını hem de genel sıralamadaki yerlerini ücretsiz olarak görebilme imkânına sahip. Bunun yanı sıra ilgili sektörün ilk üç firması ile Türkiye genelinde ilk 10'a giren firmaları ödüllendiriyoruz. Ayrıca araştırmaya katılan firmalara, "Döviz Kazandırıcı Hizmet Ticareti ve Devlet Destekleri" ile ilgili eğitim imkânı sağlıyoruz. 2017 yılında daha yüksek katılımı gerçekleştirdiğimiz araştırmamızın, hizmet ihracatına yönelik duyarlılığı artırmasını ve katma değerli ihracata büyük destekler vermesini temenni ediyorum. 3,1 milyon kişiye istihdam sağlayan 67 bin ihracatçının temsilcisi olarak katılımcı firmalarımız başta olmak üzere araştırmada emeği geçen herkese teşekkürlerimi sunuyorum.



Nihat Zeybekci
Türkiye Cumhuriyeti Ekonomi Bakanı

HİZMET SEKTÖRÜ EN BÜYÜK KATMA DEĞERİ SAĞLAYAN SEKTÖR VE EN BÜYÜK İŞVEREN


Ekonomi tarihî hiçbir zaman durgun akan bir nehir olmamıştır. Antik dönemlerden itibaren değişmeyen tek şeyin değişimin kendisi olduğu kesin şekilde tespit edilmiştir.

Doğa değişim üzerine kurulduğuna göre, doğaya ne kadar hükmetmeye çalışsa da doğanın bir ürünü olan insan ve insanın bir ürünü olan ekonomi hep değişim içindedir. 10 bin yıl önce tarım devrimini, 19. yüzyılda Sanayi Devrimi'ni gerçekleştiren dünya ekonomisi, içinden geçtiğimiz on yıllarda bir hizmet sektörü devrimi yaşamaktadır. İşgücü dağılımına bakıldığında, 2007 yılına kadar gezegenimizin en büyük işvereni tarım sektörü olmuşken, 12 bin yıldır ilk defa tarımda çalışan nüfus hâkimiyetini yitirmiş ve yerini hizmet sektörüne bırakmıştır. Şüphesiz bu devrimsel bir değişimdir. 21. yüzyılın başında hem Türkiye'de hem dünyada hizmet sektörü en büyük katma değeri sağlayan sektör ve en büyük işveren konumundadır. Bu kritik değişimin altında demografideki değişim yatmaktadır. Thomas Piketty'nin, "21. Yüzyılda Sermaye" eserinde ifade ettiği gibi, ölüm yaşının 80-90 arasında olduğu bir dünyada, yaşam beklentisinin 45-50 yıl olduğu Sanayi Devrimi döneminin parametreleriyle devam etmek pek de olanaklı değildir. Bu büyük değişimler ekonomide de büyük değişimlere neden olurlar. Dünyada tüm ülkelerin, tüm firmaların uymak zorunda olduğu mega-trendler bu nedenle vardır ve hizmet sektörünün artan ağırlığı böyle bir mega trenddir. Hizmet sektörü yaratıcı bir sektördür; bu nedenle kendi içinde de hızla değişmekte ve gelişmektedir. Türkiye'nin büyüme, ihracat ve muasır medeniyet seviyesinin üzerine çıkma idealleri dikkate alındığında hizmet sektörünün oldukça merkezi bir rolünün olduğunu düşünüyorum.

2016 yılında 4,7 trilyon dolar seviyesine yükselen ve her yıl hızla gelişen hizmet ticaretinde ülkemiz için büyük fırsatlar yatmaktadır. 2016 yılında Türkiye zor bir süreçten geçerken 37,3 milyar dolarlık hizmet ihracatı gerçekleştirebilmeyi başarmıştır. Türkiye'nin doğal ve beşeri kaynakları dikkate alındığında hizmet ihracatında daha büyük bir küresel aktör olma potansiyeli mevcuttur. Türkiye, stratejik bir coğrafyanın ortasında binlerce yıla dayanan görkemli bir medeniyetin mirasçısıdır. Kültür coğrafyamız başta olmak üzere küresel ekonomide pek çok hizmet alanında trend belirleyici olma potansiyeline bu nedenle sahibiz. Dünyanın en misafirperver milleti olan Türk milleti aynı zamanda ince zevklere ve yaratıcı zekâyâ sahiptir. Ulaşım, sinema ve turizmde dünya markası olan Türk hizmet sektörü, geleceğin teknolojilerinin söz sahibi olacağı alanları da vizyonunun merkezine koymak zorundadır. İşte bu anlayışla Ekonomi Bakanlığı olarak, küresel hizmet ticaretinde önemli bir aktör olma potansiyelimiz olan sağlık turizmi, bilişim, eğitim, yönetim danışmanlığı ve teknik müşavirlik gibi pek çok alanda hizmet sektörümüzü destekliyoruz. Hizmet sektöründe küresel markalar ortaya koymak için Turquality/Marka desteklerimizi sektörümüze sunuyoruz. Bunlara ilave olarak, kısa bir süre önce, hizmet ihracatçılarımıza hususi pasaport imkânı sağladık. Diğer taraftan, küresel ekonominin bugününden ziyade yarınını dikkate alarak hizmet stratejilerimizi belirliyoruz. Geleceğin stratejilerini kurgularken, 500 Büyük Hizmet İhracatçısı Araştırması'nın da çok değerli bir rehber kaynak olacağına inanıyor, emeği geçenlere teşekkür ediyorum.



Discover
the potential



GÖRÜŞ VE DEĞERLENDİRMELER



İsmet Yılmaz

Türkiye Cumhuriyeti Millî Eğitim Bakanı

EĞİTİMDE ULUSLARARASILAŞMA HİZMET İHRACATINA ÖNEMLİ KATKI SAĞLIYOR

Hizmet ihracatı ele alınırken konuya pek çok açıdan yaklaşmak mümkündür. Burada özellikle üzerinde durmak istediğim husus, yükseköğretimde uluslararasılaşmanın hizmet ihracatına olan doğrudan veya dolaylı katkısıdır.

Türkiye yükseköğretimde önemli bir çekim merkezi Uluslararası öğrencilerin ülkemizi neden tercih ettiğini veya neden tercih etmeleri gerektiğini birkaç açıdan açıklayabiliriz. Bunlardan birincisi ve en önemlisi akademik birikimimizdir. Bugün itibarıyla Türk yükseköğretim sistemimiz yaklaşık 7,2 milyon öğrenci, 150 bini aşkın öğretim elemanı ve 184 yükseköğretim kurumu ile Avrupa'nın en büyük ikinci yükseköğretim alanını oluşturmaktadır. Akademik birikimimiz özellikle tıp ve mühendislik gibi alanları da, Avrupa'nın en iyi ülkeleriyle karşılaştırılabilir bir düzeye yükselmiştir. Yabancı öğrenciler, başta bu birikim ve kaliteli, nitelikli eğitim dolayısıyla Türkiye'deki üniversiteleri tercih etmektedirler. Bunun yanı sıra, yakın coğrafyamızla olan kültürel bağlarımız, uluslararası öğrencilerin ülkemizi seçmesinde önemli bir araçtır. Bu coğrafya için Türkiye, yükseköğretimde önemli bir çekim merkezi konumundadır. Azerbaycan, Türkmenistan, İran, Irak, Suriye, Yunanistan gibi ülkeler, YÖK'ün yayınladığı verilere göre, Türkiye'de en çok öğrencisi olan ülkeler arasında gelmektedir ve bu bir tesadüf değildir. Yabancı öğrencilerin yükseköğrenimlerini Türkiye'de görmeyi tercih etmelerinin arkasındaki bir diğer önemli sebep ise, ülkemizde verilen nitelikli ve kaliteli eğitimin, pek çok gelişmiş ülkeye göre daha ekonomik oluşu ve yaşam koşullarının da daha iyi ve daha ucuz olmasıdır. Türk misafirperverliğinin, uluslararası öğrencilerin Türkiye'de öğrenim görmesinde önemli payı olduğunu düşünüyorum.

Bilindiği üzere, yükseköğretimde uluslararasılaşma, her şeyden önce akademik ve bilimsel etkileşimin aracıdır. Dış politika, kamu diplomasisi ve kalkınmada önemli bir iş birliği aracıdır. Ülkeler ve kültürler arası etkileşim aracıdır ve aynı zamanda önemli bir ekonomik faydadır. Yükseköğrenim için başka bir ülkeye giden bir uluslararası öğrencinin, öğrenim gördüğü ülkede, sadece yapmış olduğu harcamalar göz önünde bulundurulduğunda bile, birçok kaleme ekonomiye katkı sağladığı görülür. Üniversite harçları, barınma ve sağlık harcamaları, ulaşım giderleri bunlardan birkaçıdır. Amerika Birleşik Devletleri'nin 2014-15 öğretim yılında uluslararası öğrencilerden elde ettiği yıllık gelir 30,8 milyar dolardır ve bu gerçekten önemli bir rakamdır.

Dolaylı katkılar doğrudan katkılar kadar önemlidir Uluslararası öğrencilerin öğrenim gördüğü ülkeye hizmet ihracatı kapsamında değerlendirebileceğimiz dolaylı katkıları, doğrudan katkıları kadar önemlidir. Her ne kadar "doğrudan katkılar" gibi ölçülebilir olmasa da, özellikle belli alanlarda öğrenci başına, öğrenim süresince sağlanan doğrudan katkı kadar fayda sağladığı varsayılmaktadır. Öğrenim görülen ülkedeki üretim kaynaklarını tanıyıp olma, mevzuat ve işleyiş bilme, dile hâkimiyet, kültürel aşinalık gibi hususlar ekonomik alanlarda öğrencilerin eğitim aldıkları ülkelerle bağlarını devam ettirmelerinin güçlü nedenleri arasında sayılmaktadır. Bu sayede, sadece uluslararası öğrenciler değerlendirildiğinde bile, uzun vadede ekonomik ilişkilerin kurulması ve sürdürülebilmesinde eğitim sektörünün önemi ortaya çıkar.

Bugün itibarıyla Türk yükseköğretim sistemimiz yaklaşık 7,2 milyon öğrenci, 150 bini aşkın öğretim elemanı ve 184 yükseköğretim kurumu ile Avrupa'nın en büyük ikinci yükseköğretim alanını oluşturmaktadır.

Türkiye'de eğitimi seçen öğrenci sayısı hızla artıyor

Yükseköğretim verilerine göre, bundan on yıl önce, 2006-2007 öğretim yılında Türkiye'de öğrenim gören yabancı öğrenci sayısı sadece 16.455 idi. 2015 yılında bu rakam 72.178'e, 2016'da ise 87.903'e yükselmiştir. 2016-17 öğretim yılında ise bu sayı, büyük bir ivme kazanarak yaklaşık yüzde 23 oranında büyümüş ve 108.076 olarak gerçekleşmiştir. Son bir yılda Türk yükseköğretim sistemine yirmi bini aşkın yabancı öğrencinin dâhil olması, fevkalade önemlidir. Bu başarı, özellikle 15 Temmuz sonrası kimi çevrelerin Türkiye aleyhine başlatmış olduğu propagandaya rağmen gerçekleşmiştir. Onların 2016-2017 yılında Türkiye'nin yükseköğretim alanında önemli bir destinasyon olmaktan çıkacağı yönündeki söylemleri boşa çıkmıştır. Ulaşılan başarı, başta YÖK olmak üzere tüm yükseköğretim kurumlarımızın başansızdır; ülke yönetimimize, istikrarımıza duyulan güvenin bir tezahürüdür.

Hedefimiz en az 200 bin öğrenci

OECD'ye göre 2012 yılında dünya genelinde 4,5 milyon öğrenci kendi ülkesi dışında, başka bir ülkede üniversite eğitimi almaktadır. 2023 yılında bu rakamın 8 milyona çıkması beklenmektedir. Ülkemizde yükseköğrenimlerine devam eden öğrencilerin dünya genelindeki uluslararası öğrencilere oranı binde 7'dir. Bizler, 2023 hedefleri göz önüne alındığında, bu oranın en az yüzde 2,5 olmasını, yani uluslararası öğrenci sayımızın en az 200 bin olmasını arzu etmekteyiz ve bu rakamı yakalayacağımıza, bunu kaliteden taviz vermeden başaracağımıza yürekten inanıyorum. YÖK ve üniversitelerimiz bunun için çalışıyorlar. Bu bağlamda bizler de, hükümet olarak, uluslararası öğrencilerin ülkemize olan teveccüh ve yönelimlerinin aynı oranda artarak devam etmesi için üzerimize düşen görevi yapıyoruz. Özellikle uluslararası öğrenci akışında önemli belirleyicilerden biri olan barınmayla ilgili koşulların iyileştirilmesine gayret sarf ediyoruz.

Ortak eğitim programlarının sayısını artırmalıyız

Hizmet ihracat rakamları göz önüne alındığında, önümüzdeki dönemde özellikle eğitim sektörünün hizmet ihracatındaki oranının artırılmasına önem vermeliyiz. Burada işin büyük bir bölümü yükseköğretim alanında alınacak kararlara, belirlenecek politikalara ve atılacak adımlara bağlıdır. Eğitim kalitesinden ödün vermeden, başta öğrenci ve öğretim elemanı hareketliliği olmak üzere personel hareketliliği, kurum hareketliliği ve eğitim programı hareketliliğinden azami şekilde istifade etmeliyiz. Üniversitelerimiz, önümüzdeki süreçte uluslararası saygınlığı olan yabancı üniversitelerle başlattıkları ortak eğitim-öğretim programlarının sayısını artırmalıdır. Yükseköğretim Kurulu politikaları incelendiğinde son yıllarda başlatılan girişimlerin bu sektörün büyümesi ve gelişmesine önemli katkıları olduğu görülmektedir. Özellikle öğrenci hareketliliğinde önemli bir başarı elde ettik. Yükseköğretim Kurulu'nca yayımlanan resmî rakamlar bu başarıyı net bir şekilde ortaya koymaktadır.

TİM'in araştırması motivasyon kaynağı

Türkiye'nin 500 Büyük Hizmet İhracatçısı Araştırması gibi araştırmaların ülkemizin hizmet sektöründe geldiği noktanın ortaya çıkarılmasında ve sektör potansiyelimizin yansıtılmasında önemli bir yere sahip olduğunu düşünüyorum. Bununla birlikte elde edilen araştırma sonuçlarının, derecelendirilen ve ilk 500'e giren hizmet ihracatçıları arasında pozitif bir rekabete sebep olduğu, bu listeye giremeyenler için ise bir motivasyon unsuru hâline dönüştüğü kanaatindeyim.



İlhami Koç
Türkiye Sermaye Piyasaları Birliği (TSPB) Başkanı

HİZMET İHRACATININ SAĞLADIĞI GELİRLER HIZLA ARTIYOR

Son 15 yılda sermaye piyasamız makroekonomik gelişmelere paralel olarak önemli adımlar atmıştır.

destek olması için hukuktan altyapıya pek çok alanda kapsamlı çalışma yürütülmüştür. İstanbul'un bölgesel bir finans merkezi hâline gelmesi için yapılan çalışmaların hızlanması, sektörümüzün hizmet ihracatını artırması için önemli bir ivme kazandıracaktır. Nitekim TİM'in Türkiye'nin 500 Büyük Hizmet İhracatçısı Araştırması sonuçları sektörümüzde en yüksek hizmet ihracatının yabancı kökenli kurumlar tarafından yapıldığına işaret etmektedir. Finans merkezi projesi çerçevesinde yabancı kurumların sayıca artması ülkemizde yeni iş fırsatları yaratacak, mevcut işgücünün bilgi birikimini artırarak işgücüne katkı sağlayacak, hizmet ihracatını artırarak ödemeler dengesine katkıda bulunabilecektir. Ülkemizde 2016 yılı için sigortacılık ve finansal hizmetler ihracatının toplam hizmetler ihracatının yüzde 4,6'sı kadar olduğu hesaplanıyor. Aynı yıl dünya ortalamasında ve ülkemizin de dâhil olduğu Avrupa-Orta Doğu bölgesinde ise bu oran yüzde 9 olarak tahmin ediliyor. Diğer bir deyişle sektörümüzün katkısının artması için önümüzde önemli bir potansiyel bulunuyor.

TİM'in çabasını yürekten kutluyorum

Türkiye İhracatçılar Meclisi'nin başlattığı bu girişim kuşkusuz hizmetler sektörünün cari işlemler dengesi üzerinden ülkemiz ekonomisine katkısını daha net şekilde ortaya koyması için büyük fayda sağlamaktadır. Özellikle bu girişim için TİM'in çabasını yürekten kutluyorum. Yani sıra, bu yıl finans sektörünün de bu çalışmaya daha detaylı dâhil edilmesinden ötürü duyduğum memnuniyeti ifade etmek isterim. Bir ekonomideki kaynakların etkin kullanımı için kritik rol üstlenen finans kesiminin üretimini kamuoyu nezdinde daha görünür kılmaları bizler için çok değerli.

Ülkemizde gerek milli gelir, gerekse işgücünde önemli bir ağırlığa sahip olan hizmet sektörünün dış ticaret rakamlarına da katkısının son yıllarda önemli ölçüde arttığı gözlenmektedir. Son 10 yıl ortalamasına bakıldığında, hizmet ihracatımızın mal ihracatımızın yüzde 28'i kadar gelir sağladığı gözlenmektedir. 2016 yılında ise ödemeler dengesinde takip edilen 37 milyar dolarlık hizmet gelirlerinin 626 milyon dolarlık kısmı finansal hizmetler sektörü (sigortacılık hariç) tarafından yaratılmıştır. Birliğimizin temsil ettiği banka, aracı kurum ve portföy yönetim şirketlerinin yurt dışı yatırımcılara sunduğu çeşitli hizmetler dolayısıyla bu gelire katkıda bulunmaktayız. Üyelerimiz yabancı yatırımcıların ülkemizde yaptığı portföy yatırımlarına aracılıkta bulunmanın yanı sıra, finansal danışmanlık, varlık yönetimi, saklama gibi hizmetler dolayısıyla ülkemiz hizmet ihracatına katkıda bulunmaktadır.

Finans merkezi projesi yeni fırsatlar yaratacaktır

Son 15 yılda sermaye piyasamız makroekonomik gelişmelere paralel olarak önemli adımlar atmıştır. Küresel koşullar, enflasyondaki düşüş ve ekonomimizdeki büyüme sermaye piyasalarının gelişmesi için elverişli bir ortam yaratmıştır. Bu ortamda bir yandan pek çok yeni ürün sermaye piyasamıza katılmış, diğer yandan da pek çok yabancı kurum ülkemizde faaliyet göstermeye başlamıştır. Bununla beraber mali hizmetler sektörünün toplam mal ve hizmet ihracatına katkısının henüz yeterince büyük olduğunu söylemek mümkün değildir. Son yıllarda İstanbul Finans Merkezi projesi kapsamında İstanbul'un Orta Doğu, Orta Asya, Kuzey Afrika ve Doğu Avrupa bölgelerine hitap eden finansal hizmetler alanında faaliyet gösteren kurumlar için bölgesel bir merkez olmasına



Dr. Fatih Kemal Ebiçlioğlu
TET Yönetim Kurulu Başkanı

HİZMET SEKTÖRLERİNİN 2023 ROTASINI BELİRLEMEK ÜZERE ÖNEMLİ ADIMLAR ATTIK

Ülkemizde hizmet ticareti ve bununla birlikte ihracatının önemi her geçen gün daha da artmaktadır.

Hizmet sektörleri bir yandan istihdama sağladığı katkı, diğer yandan gayri safi milli hasıla içindeki payı ile ülkemiz ekonomisinin büyümesinde ve gelişiminde büyük bir rol oynamaktadır. GSYH'nin de yüzde 65'ini oluşturan hizmet sektörleri, turizmden eğitime; yazılım, bilişim ve telekomünikasyondan sağlığa; kültürel hizmetlerden yolcu ve yük taşımacılığına; finanstan müteahhitlik ve mühendislik gibi mesleki hizmetlere kadar çok geniş bir yelpazedeki faaliyetleri kapsamaktadır. Hizmet sektörleri içinde gelişen ekonomiler ile birlikte yazılım gibi yüksek katma değerli sektörler öne çıkmakta ve ülke ekonomisi açısından her geçen gün önemi daha da artmaktadır. Edebi eserler, sinema, televizyon dizi ve programlarını kapsayan kültürel hizmetler ise yurt dışında farkındalık yaratarak ülke tanıtımını ön plana çıkarmakta, kültürel sempati ve yakınlık yaratmakta ve yeni pazarların kapılarını ülkemiz ihracatçısına aralamaktadır. Ayrıca, unutulmamalıdır ki, dünyanın neresinde olursa olsun sanayi şirketlerinin rekabet avantajları üretilen ürünün özelliklerinden ziyade, ürünlere ilişkin tüketici problemlerinin çözümü, dağıtım hızı, satış sonrası hizmetleri, vb. birçok hizmetin başarıyla sağlanmasıyla mümkündür. 2013 yılından beri Elektrik Elektronik ve Hizmet İhracatçıları Birliği (TET) bünyesinde hizmet sektörlerimizin dünya hizmet ticaretinden aldığı payı artırmak adına birçok çalışma gerçekleştiriyoruz.

İhracatçılarımızı rekabet avantajı sağlayabileceği pazarlarla buluşturduk

Geçtiğimiz yıllarda yazılım-bilişim sektörlerimizden ABD ve Almanya gibi teknoloji odaklı ülkelerde düzenlenen organizasyonlara katılan heyetlere 2017 hedef ülkelerimiz arasında yer alan İran ve Azerbaycan gibi ülkeleri ilave ederek ihracatçılarımızı rekabet avantajı sağlayabileceği pazarlarla buluşturduk. Gamescom, Mipcom ve Discop fuarlarına yönelik gerçekleştirdiğimiz etkinlik katılımları ile ülkemizin yenilikçi yönünü ön plana çıkardık.

2016 yılında, hizmet sektörlerinin 2023 rotasını belirlemek üzere önemli adımlar attık. Ekonomi Bakanlığımız tarafından, Türkiye İhracatçılar Meclisi ve Birliğimiz organizasyonunda başlatılan "2023 Hizmet İhracatı Stratejisi" projesi kapsamında Kültürel Hizmetler, Eğitim Hizmetleri, Yazılım-Bilişim ve Telekomünikasyon Hizmetleri, Yük, Eşya Taşımacılığı ve Lojistik Hizmetleri, Yolcu Taşımacılığı Hizmetleri, Sağlık Hizmetleri, İnşaat Müteahhitlik ve Teknik Müşavirlik Hizmetleri ve Turizm Hizmetleri sektörlerinde geniş katılımlı çalıştaylar düzenledik. Kamu, STK ve özel sektör temsilcilerinin Birliğimiz öncülüğünde ortak bir platformda bulunduğu bu çalıştaylarda mevcut durumun analizi yapılırken, çözülmesi gereken sorunlar, fırsatlar ve gelecek perspektifi tüm yönleri ile tartışıldı. Önümüzdeki dönemlerde de bu çalışmaların sonucu olarak ortaya çıkacak olan "Hizmet İhracatı Strateji Belgeleri"ni Ekonomi Bakanlığımız ile birlikte kamuoyu ile paylaşmayı hedefliyoruz. Aynı zamanda yıllardan beri sanayi sektörlerimiz için düzenlediğimiz ihracat başarı ödül törenlerine son 3 yıldır hizmet sektörlerimizi de dâhil ederek kamuoyunda farkındalık yaratmayı ve hizmet ihracatçılarımızı onurlandırmayı amaç edindik.

İhracatımızda görülen yükseliş devam ediyor

Geride bıraktığımız 2016 yılı ihracat açısından zor bir yıl oldu. 2017 yılında ise sektörlerin hızlı bir şekilde toparlandığını görüyoruz. Yılın ilk aylarından itibaren ihracatımızda görülen yükseliş devam etmekte; bu olumlu havanın da etkisiyle tüm ihracatçı firmalarımızla birlikte 2023 hedeflerimiz doğrultusunda çalışmalarımızı sürdürmekteyiz. Bu kapsamda TİM tarafından başlatılan Türkiye'nin 500 Büyük Hizmet İhracatçısı Araştırması, tüm ihracatçı firmalarımızın gerek sektörel gerekse genel sıralamada kendi yerlerini görebilmeleri ve ülkemizin hizmet ihracatı potansiyelinin geldiği noktanın belirlenebilmesi açısından önem arz etmektedir. Geçtiğimiz yıl ilki gerçekleştirilen ve bu yıl ikincisi düzenlenen araştırma, 2023 hedefleri doğrultusunda ihracatçı sektörlerimizin mensubu değerli firmalarımız açısından önemli bir motivasyon kaynağı olmaktadır.



Prof. Dr. M. A. Yekta Saraç
Yükseköğretim Kurumu Başkanı

HİZMET SEKTÖRÜNÜN NİTELİĞİNİN ARTMASI ÖNEMLİ

Devletimizin 2023 vizyonunun hedeflerinden biri 500 milyar dolarlık bir ihracat rakamıdır. Bu önemli bir hedef.

Yabancı uyruklu öğrenciler için üniversitemize teşvik veriyoruz

Bütün bu çabalar, Türk yükseköğretim sisteminin görünürlüğünü ve tanınırlığını daha da artırdı. Yeni YÖK olarak, bu konuda gayret gösteriyoruz. Üniversitemizi nitelikli yabancı uyruklu öğrenci sayılarını artırmaları için sürekli teşvik ediyoruz. Kolaylaştırıcı bir argüman olarak artık yurt dışından öğrenci alma sınavlarını üniversitemiz kendi bünyelerinde yapabiliyor. Birçok ülke ile sonuç odaklı iş birliklerine dayalı mutabakat anlaşmaları imzaladık. Üst düzeyde (en az Bakanlık düzeyinde) imzaladığımız bu protokollerin sayısı 34. Buradan gururla ifade etmek isterim ki, söz konusu sayı Başkanlık görevine gelmeden önce YÖK'ün tarihinde bu düzeyde imzalanan protokollerin sayısından daha fazla. Hedeflerimiz doğrultusunda sonuç odaklı çıktılar üretmek için bu protokolleri imzalıyor ve ilgi alanımızdaki ülkelere ziyaretler düzenliyoruz. Yeni YÖK, yine tarihinde ilk olarak, ülkemizde öğrenim görecekt farklı ülkelere öğrencilere burs veriyor. Burs karşılığı onlardan kendi ülkelerine belirli bir süre hizmet etmelerini bekliyor ve bunu taahhüt etmelerini istiyoruz. Geçtiğimiz günlerde Ankara'da, İslam dünyası üniversiteleri arasındaki iş birliklerinin geliştirilmesi amacıyla 35 ülkeden yaklaşık 120 rektörün ve ülkemiz üniversiteleri rektörlerinin katıldığı İslam Ülkeleri Forumu'nu Sayın Cumhurbaşkanımızın himayelerinde başarıyla gerçekleştirdik. Bu etkinlikte, bundan sonraki süreçte daha etkin ve verimli iş birlikleri adına atmamız gereken adımları işaret ettik.

Büyüyen ekonomi ve güven ortamı Türkiye'yi cazip kılıyor

Sağlanan huzur ve güven ortamı, büyüyen ekonomisi, artan refah seviyesi, tarihi, coğrafi ve kültürel zenginlikleri, coğrafi konumu ve tabii ki nitelikli üniversiteleri ile ülkemiz yükseköğretim alanında önemli bir cazibe

Son bir yılda Türk yükseköğretim sistemine yirmi bini aşkın yabancı öğrencinin dâhil olması, fevkalade önemlidir.

merkezi hâline geldi. Bilindiği gibi, son yıllarda devletimiz birçok alanda olduğu gibi yükseköğretim alanında da önemli gelişme ve reformlara imza attı. Yeni üniversitelerin kurulması ve harçların kaldırılması bunlardan aklı ilk gelenler. Yurtdışından da gelecek öğrenciler için kolaylaştırıcı ve teşvik edici politikalar tasarlandı. Bazı kurumlarımızın verdiği burslar var. Ülkelerinden burs alarak gelenler var. Kendi imkânları ile gelenler de var. Çünkü, az önce sıraladığım avantajlarına ilave olarak, ülkemiz yükseköğretim alanı, nitelikli bir eğitimi nispeten çok daha uygun şartlarda sunmakta. Yakın gelecekte, dünya çapındaki üniversiteleri ile ülkemizin yükseköğretimde cazibe merkezi olma yolunda hızla ilerleyeceğini ümit ediyor ve buna yürekten inanıyorum.

15 Temmuz'dan sonra öğrenci sayımız sürekli arttı

Hâlihazırda 110 bine yakın yabancı uyruklu öğrenci üniversitemizde öğrenim görmektedir. Burada şu hususa dikkatinizi çekmek istiyorum: Özellikle son zamanlarda, 15 Temmuz'dan sonra, ülkemiz aleyhine belirli mihraklar tarafından yürütülen olumsuz algı operasyonlarına rağmen, yabancı uyruklu öğrenci sayımızı sürekli artırdık. Başkanlık görevini devraldığım günden bugüne, yeni YÖK olarak geliştirdiğimiz yeni yaklaşımlar ve yukarıda bazılarını sıralamaya çalıştığım gayret ve teşebbüsler neticesinde, yabancı uyruklu öğrenci sayısı yaklaşık iki buçuk katına çıktı. Kısa bir dönem zarfında elde ettiğimiz rakamlardaki bu sıçrama, Türk yükseköğretim sistemi adına gurur verici ve yarınlarmız adına umut vericidir. Devlet üniversitemizde Türkiye Cumhuriyeti vatandaşlarımıza tanıdığımız kontenjanın yüzde 20'si, vakıf üniversitemizde ise yüzde 50'si kadar bu rakamları artırma potansiyelimiz var. Geçtiğimiz günlerde aldığımız yeni bir kararla, sağlık gibi bazı özel alanlar dışında kontenjan, yüzde 100'e kadar artırılabilir. Ancak, bu noktada bir hususun çok önemli olduğunu hatırlatmak isterim. Nitelikten asla taviz vermememiz lazım. Türki Cumhuriyetlerden bir Bakanımız ve yine Uzak Doğu'da bir ülkeden bir yönetici kendi ülkelerindeki sınavlarda bir üniversiteye yerleşemeyen öğrencilerin Türk üniversitelerine kolaylıkla kabul edildiğini söyledi. Bu durum, kabul

edilebilir değil. Eğitim-öğretimde ortam, diğer öğrencilerle etkileşim çok önemli. Seçici bir sınavla öğrenci aldığımız programlara yeterli seviyede bilgi birikimine sahip olmayan uluslararası öğrencileri kabul ettiğimizde, eğitim-öğretim kalitesi olumsuz etkilenecektir. Üniversitemizden bu hususta hassasiyet göstermelerini bekliyorum. Seçici davranmalıyız ve nitelikten katıyen ödün vermemeliyiz. Önümüzdeki yıl, yine nitelikli artışa devam ederek, yüzde 10'luk bir artış hedefliyoruz.

Yabancı uyruklu öğrenci sayısı bakımından ön plana çıkan devlet üniversitemizi şu şekilde sıralayabiliriz: İstanbul Üniversitesi, Anadolu Üniversitesi, Gaziantep Üniversitesi, Uludağ Üniversitesi, Sakarya Üniversitesi, Marmara Üniversitesi, Ankara Üniversitesi, Ondokuz Mayıs Üniversitesi, İstanbul Teknik Üniversitesi, Uşak Üniversitesi, Selçuk Üniversitesi, Gazi Üniversitesi, Karabük Üniversitesi, Trakya Üniversitesi, Atatürk Üniversitesi, Hacettepe Üniversitesi, Mersin Üniversitesi, Erçiyas Üniversitesi, Süleyman Demirel Üniversitesi ve Ege Üniversitesi.

Doğru politikaların meyvelerini almaya başladık

Burada, daha ziyade yükseköğretim sistemimiz odaklı bir değerlendirme yapmaya çalıştım. Diğer alanlarla ilgili de yapılması gereken; sektör bazlı verilere dayalı bilimsel analizler yaparak, sektörel projeksiyonlar ortaya koymak, ilgili sektördeki ihracat payımızı artıracak senaryoları tasarlamak ve ilgili bütün paydaşların rol ve sorumluluklarını tanımlamaktır. Sektör verileri değerlendirildiğinde, devletimizin özellikle son yıllarda uyguladığı politikaların meyvelerini almaya başladığımızı ve iyi bir istikamette olduğumuzu görüyoruz.

Bu araştırma yeni hedefler için katkı sağlıyor

TİM'in bu çalışmasını, hizmet ihracatında hem mevcut durumumuzu ortaya koyabilme hem de iyi örnekleri cesaretlendirme adına değerli buluyorum. Ülkemizin daha güçlü yarınları için yeni hedefler, politikalar ve stratejiler ortaya koymak ve var olanları gözden geçirmek adına bu çalışmanın önemli katkılar sağlayacağını düşünüyorum, emeği geçenleri tebrik ediyorum.



Çetin Nuhoğlu
Uluslararası Nakliyeciler Derneği Başkanı

TÜRKİYE LOJİSTİK AÇISINDAN ÇOK CİDDİ BİR POTANSİYELE SAHİP

Ülkemizde hizmet ihracatının önemi son yıllarda anlaşılmaya başlanmıştır.

Türkiye bir turizm ülkesi, bu yönüyle ciddi bir hizmet ihracat gelinine sahip. Bunun yanında sağlık turizmi ile çevre ülkelerden kaliteli ve ucuz hizmet almak için ülkemizi tercih edenler var. Eğitim, yazılım, film sektörü gibi yeni gelişmekte olan sektörler... Türkiye'nin coğrafi konumu da lojistik açısından çok ciddi bir gelişim alanına sahip. Özellikle THY'nin yolcu taşımacılığında gösterdiği performansı ile eşya lojistiğinde de çok ciddi bir hizmet geliri bulunuyor. Lojistik, 2014-15 yıllarında 15 milyar dolarla turizmden sonra gelen sektördür. Özellikle Ekonomi Bakanlığı tarafından 2023 hizmet ihracat stratejileri ve 10'uncu 5 yıllık kalkınma planlarında lojistiğin hedef olarak konulup, taşımacılıktan lojistiğe dönüşüm programının açıklanmış olması, Lojistik Koordinasyon Kurulu olarak bakıldığında bu önemli hizmet sektörünün potansiyelini göstermektedir.

2023 hedefini gerçekleştirebiliriz

İstatistiklere bakıldığında mal ihracatının yaklaşık %30'u kadar hizmet ihracatı yapıldığı, hizmetten döviz elde edildiği görülüyor, ki bu çok ciddi bir rakamdır. Lojistik sektörü olarak 15 milyar dolarlık gelirle hizmet ihracatının %30'unu karşılıyoruz. 2023'te de hizmet ihracatının 150 milyar dolar olması öngörülmüyor. Lojistik sektörü olarak biz bunun 50 milyar dolarlık kısmını gerçekleştirme iddiasındayız. Çünkü Türkiye özellikle Bakü- Tiflis- Kars demiryolu hattının yapılmasıyla, Çin ile Avrupa arasında hatta Orta Asya'yı Avrupa'ya ve Türkiye'ye daha ekonomik şartlarda bağlama projesi başlattı. Türkiye, Çin ile karayolu anlaşması imzaladı. Geçtiğimiz

aylarda kotaları konuştu. Artık Kazakistan'a giden yaklaşık 8 bin aracın %80'i boş gelmeyecek, bu araçlar Çin'den gelen malları getirecek. Bir yönüyle Avrupa'ya taşıma yapma potansiyelleri de var. Çok büyük bölgesel krizler, güvenlik sorunları olmazsa gelişmelerin bu hedefi gerçekleştirmemizde destek olacağına inanıyorum. Burada özellikle ulaştırma mevzuatı ve Türkiye'nin transit üyeliğini güçlendirmesi konusunda yapılacaklar çok önemli. Bu konuda Dünya Ticaret Örgütü tarafından ülkelerde kurdurulmakta olan Ticaretin Kolaylaştırılması Kurulu'nun çalışmalarını çok önemsiyoruz. Bu çalışmalara destek olduk. Ekonomi Bakanlığı ve Gümrük ve Ticaret Bakanlığı liderliğinde yürütülen bu çalışmalara katkılarımızı yaptık. Bu beklentiler karşılanırsa 2023 ihracat hedefini gerçekleştirebiliriz.

Lojistik hızlı, kolay ve ekonomik olan yolu seçer

Hizmet ihracatı 2016 yılı rakamlarına bakıldığında 26 milyar dolar ile turizm ilk sırada, 15 milyar dolar gelirle ikinci sırada lojistik gelirken onu diğer hizmetler izliyor. Türkiye, altyapı yatırımları konusunda ciddi adımlar atmış ve başarı elde etmiş durumdadır. Dünya Bankası tarafından 2 yıla bir yapılan lojistik performans endeksini incelediğimizde son 2 yıla göre 4 sıra gerilediğimizi görüyoruz. Aslında, ulaştırma, lojistik altyapıları ile kazandığı puanları gümrüklerdeki bekleme süreleri gibi bazı problemler sebebi ile kaybediyor. Böyle olunca Türkiye'nin yatırım cazibesi azalıyor. Çünkü Türkiye, eşya taşımacılığında eşyanın kolay çıkabildiği, kolay geçebildiği ve kolay girebildiği bir ülke değil.

Lojistik sektörü olarak 15 milyar dolarlık gelirle hizmet ihracatının %30'unu karşılıyoruz.

Bizim bu süreçleri iyileştirmemiz lazım. Bunu da gümrüklerin altyapısının iyileştirilmesi ve gümrüğün karşı tarafıyla, diğer ülkelerle iyi ilişkiler geliştirip, iki gümrüğün tek gümrük gibi idare edilmesiyle sağlayabiliriz. Son dönemde aslında en kritik konu bu. Türkiye'nin tüm gümrüklerinden yarım günde çıkmayı başarmamız lazım. 2016 Ağustos-Ekim döneminde, Erenköy'den çıkan bir aracın Kapıkule'yi terk etme süresine baktık, 20 bin aracı test ettik. Ortalama 37 saatte araçlarımızı yurt dışına çıkartıyoruz. Bu rakam uluslararası rekabetçiliğimizi olumsuz yönde etkiliyor. Lojistik hızlı, kolay ve ekonomik olan yolu seçer. Hızlı olmak için altyapımız müsait ancak mevzuatımızı iyileştirmemiz lazım. Bizim yollarımız Avrupa'ya göre ucuz ama bir araç Türkiye parkurunda iki günde kat edileceği yolu 4-5 günde yaparsa maliyetler artacağından bizi tercih etmeyecektir. Kolay, hızlı ve ekonomik bir güzergâh inşa etmeliyiz.

Bu araştırma bir motivasyon unsuru

Türkiye'nin 500 Büyük Hizmet İhracatçısı Araştırması'nı çok önemsiyoruz. Bu araştırma, firmaların sektörlerindeki performanslarını ve genel olarak ülkeye sağladıkları katkıyı görmeleri, sıralamadaki yerlerini bilmeleri ve kendilerini iyileştirmeleri için bir motivasyon unsurudur. Çünkü araştırmadaki sıralamalarını iyileştirmek konusunda çalışma başlatan birçok üyemiz daha iyiyi arıyor, kurumlarını geliştirmeye çalışıyor bu çok önemli. Aynı şekilde sürekli bir hedefe atış yaptığımızı düşünün, atıyorsunuz ama poligonda neyi vurduğunuzu görmüyorsunuz

veya diğer rakiplerinize göre siz ne kadar iyisiniz görmüyorsunuz. Bu açıdan Türkiye'nin 500 Büyük Hizmet İhracatçısı Araştırması çok önemli bir çalışmadır. Sektörümüz açısından bakıldığında, geçen yılki araştırmaya katılan firmaların 240 tanesinin lojistik firması olması bizim açımızdan gurur vericidir. Bu çalışmanın yaygınlaştırılması, tüm sektörlerin katılımıyla geliştirilmesi büyük bir önem taşımaktadır.



Mithat Yenigün

Türkiye Müteahhitler Birliği Başkanı

TÜRK MÜTEAHHİTLİK FİRMALARI RAKİPLERİYLE BAŞARIYLA REKABET EDİYOR

Küresel ekonomik aktivitenin ivme kaybettiği mevcut konjunktürde hizmet ihracatı önemini gün geçtikçe artırmakta.

Uluslararası müteahhitlik ve teknik müşavirlik hizmetleri potansiyeli en yüksek ve en dinamik ihracat kalemleri arasında yer almaktadır.

Küresel ekonomik büyüme trendleri, dünya nüfusu ve kentleşme oranına yönelik projeksiyonlar, sürdürülebilir bir gelecek kurgusunda inşaat sektörünün önemini büyük oranda artırmaktadır. Küresel pazardaki büyümeye paralel olarak, firmaların ülkeleri dışında üstlendikleri işleri gösteren uluslararası müteahhitlik hizmetleri büyüklüğünün, bugünlerdeki 500 milyar dolardan 2023 yılında 650 milyar dolara, 2030'larda ise 750 milyar dolara çıkacağı öngörülmektedir. Türk müteahhitlik firmaları, bugün dünyanın beş kıtasında, 117 ülkede rakipleriyle yüksek kaliteli üretimle başarıyla rekabet etmektedir. Türk müteahhitlik hizmetlerinin dışa açılması 1972 yılında Libya ile başlamıştır. Libya'yı, Suudi Arabistan ve Irak izlemiştir. Türk müteahhitleri son 45 yıllık dönemde yaklaşık 350 milyar dolar tutarında 9000'e yakın proje gerçekleştirmişlerdir. Pek çok Afrika, Avrasya ve Orta Doğu ülkesinde sadece müteahhitlikte değil; inşaat malzemeleri üretiminden konut, sanayi ve turizme kadar uzanan çok çeşitli yatırım alanlarında faaliyet gösteren Türk müteahhitlik firmaları uluslararası pazarda en zor projelerde, her çeşit iş ortamında, edindikleri zengin birikim ve deneyim ile rekabet güçlerini artırmaya devam etmektedir. Öte yandan, geçtiğimiz dönemde küresel konjunktürde ve risk iştahında izlenen dalgalanmalar, küresel ekonomik belirsizlikten en çok etkilenen sektörlerin başında yer alan uluslararası inşaat sektöründeki etkisini artırmıştır. Küresel likidite koşullarında oluşan sıkılaşma ve jeopolitik sorunların da etkisiyle; uluslararası inşaat sektörü dergisi ENR'in (Engineering News Record) müteahhitlerin bir önceki yılda ülkeleri dışındaki faaliyetlerinden elde ettikleri gelirleri esas olarak

yayınladığı "Dünyanın En Büyük 250 Uluslararası İnşaat Firması"nın pazar büyüklüğü 2013 yılında 544 milyar dolar iken, iki yıl üst üste yüzde 4.1 oranında azalarak 500 milyar dolara gerilemiştir. Bu süreçte, Türk müteahhitlerin yurt dışında üstlenilen yıllık proje tutarı son dönemde geçmiş yıllarda üstlenilen proje değerlerinin belirgin şekilde altında kalmıştır. Türk firmalarının yurt dışında üstlendikleri yıllık yeni proje tutarı 2012-2014 döneminde 25-30 milyar ABD doları bandına oturmuş durumdayken, 2016 yılında yurt dışında üstlenilen yeni proje tutarı 12,8 milyar dolara inmiştir. 2017 yılının ilk yarısı itibarıyla bu rakam 5,1 milyar dolar olmuştur. Bu durum, büyük ölçüde sektörün ana pazarlarındaki jeopolitik sorunlardan kaynaklanmıştır. Ayrıca, düşen enerji fiyatları nedeniyle önceki yıllarda yurt dışı müteahhitlik hizmetlerinin son derece güçlü olduğu enerji ihracatçısı pazarlarda gerçekleştirilen yatırımların da ivme kaybettiği gözlenmektedir. Toplam yurt dışı müteahhitlik hizmetlerinin yaklaşık yüzde 35'ini oluşturan Rusya, Libya ve Irak pazarlarından doğan kayıplar dengeleyebilecek yeni fırsatlar için, Sahra-Altı Afrika ve Güney Amerika ülkelerindeki potansiyel yatırımlar takip edilmektedir. Hizmet ihracı kavramı altında hedefimiz, 500 milyar dolarlık uluslararası pastada yüzde 4,6 olan payımızı yüzde 7'lere çıkartmak olmalıdır. Nitekim, 26 Ekim 2016 tarihinde Ekonomi Bakanlığı Hizmet İhracatçıları İşbirliğinde yapılan Yurt dışı Müteahhitlik ve Müşavirlik Hizmet İhracı Çalıştay'ında 2023 yılı için yıllık yeni proje tutarının 40-50 milyar dolar bandına oturtulması öncelikli hedef olarak genel kabul görmüştür.

Firmalarımız global marka hâline geldi

Türk müteahhitlik firmaları, bugün tüm dünyada havaalanları, raylı sistemler, yenilenebilir enerji tesisleri, elektrik ve su dağıtım şebekeleri,

Türk müteahhitlik firmaları, dünyanın beş kıtasında, 117 ülkede rakipleriyle başarıyla rekabet etmektedir.

prestij yapıları gibi özellikli ve uzmanlık gerektiren projelerde başarılarını kanıtlamıştır. Firmalarımız, havaalanlarında, kongre merkezlerinde, raylı sistemler alanında birer global marka hâline gelmiştir. Diğer taraftan, uluslararası müteahhitlik pazarından aldığımız payı yüzde 4,5'lerden yüzde 7'lere, yıllık yeni proje tutarımızı bugünkü 10-15 milyar dolar düzeyinden 40-50 milyar dolara çıkarabilmek için, önümüzde kat edilmesi gereken uzun bir yol vardır. Uluslararası pazarlarda büyük ve önemli projeler son yıllarda artık konvansiyonel ihale yöntemleri yerine entegre proje yönetimi anlayışı ile gerçekleştirilmektedir. İşlevsel açıdan bakıldığında müteahhitlik firmalarından artık sadece inşaatçılık değil, kısaca EPC (Engineering-Procurement-Construction) olarak adlandırılan ve mühendislik, tedarik ve inşaat fonksiyonlarının tümünü kapsayan daha entegre ve daha organize hizmet sunumu beklenmektedir. Hatta bazı yurt dışı pazarlarda örneklerini gördüğümüz üzere, EPC'nin kapsamı EPC+F olarak genişlemiş, entegre proje anlayışına projenin finansman boyutu da katılmıştır. Yurt dışı müteahhitlik hizmetlerinde en büyük rakiplerimiz -özellikle de yeni gelişme gösteren Sahra Altı Afrika veya Güney Amerika gibi pazarlarda- büyük fon ve finansman desteğine sahiptir. Benzer şekilde, büyük ölçekli batılı firmaların da en önemli kozu farklı finansal enstrümanlardır. Hem çok güçlü organik bağlara sahip olduğumuz Orta Doğu pazarlarında, hem de alternatif pazar arayışımız için, fon desteği ve finansman enstrümanları yaratılması konusunda başta Ekonomi Bakanlığımız ve Türk EXIM olmak üzere yaratıcı çözümler büyük önem taşımaktadır. Eximbank'ın sermayesinin artırılması, üzerinde çalışılan emtia bazlı kredi, ihracata bağlı olmayan kredi, başka finans kuruluşlarının kredilerine garanti vermek gibi yeni seçenekler ve proje kredi desteğinin artırılması; yurt dışı müteahhitlik hizmetlerinde fonlama

olanaklarının artması bağlamında son derece olumludur. Burada en önemli husus, teşviklerin bürokraside tıkanıklık yaşanmadan veya sigorta-finans engeline takılmadan, etkin bir şekilde ve hızla uygulamaya alınmasıdır. Ayrıca Türk teknik müşavirlik hizmetleri, günümüz rekabet ortamında müteahhitlik firmalarımızın yurt dışında daha fazla iş üstlenmesi için önemli bir kaldıraç etkisi yaratmaktadır. Bu konu aynı zamanda Türk inşaat malzemeleri ihracatının artırılması için de çok önemli bir rol oynamaktadır. Yurt dışı Teknik Müşavirlik Hizmetleri önemsenmeli ve desteklenmelidir. Bir diğer önemli konu, yurt dışında yabancı ülkelerin kaynakları ile yaratılan Türk işçisi istihdamıdır. Ancak Türk müteahhitlik firmaları yurt dışında üstlendikleri projelerde istihdam ettikleri Türk işçiler ile çalışma mevzuatı kapsamında önemli sorunlar yaşamaktadır. Son 10 yılda yurt dışı iş hacmindeki büyük artışlara rağmen Türk işçisi istihdamı büyük oranda gerilemiş durumdadır. Yurt dışında istihdamın desteklenmesine yönelik olarak, gerekli mevzuat değişikliklerinin gerçekleştirilmesi önem taşımaktadır.

Gelişen dünyada yeni düzen ihtiyacı

Değişen dünyada ve artan küresel rekabet ortamında, şirket birleşmeleri ve uluslararası ortaklıklar yoluyla güçlenen, yeni pazarlarda projeler yaratan ve daha sonra da bu projeleri Türk mühendislik hizmetleri ve inşaat malzemeleri ile hayata geçiren bir yeni düzene ihtiyacımız vardır. Türkiye İhracatçılar Meclisi öncülüğünde geçtiğimiz yıl başlatılan Türkiye'nin 500 Büyük Hizmet İhracatçısı Araştırması, Türkiye'nin hizmet ihracatının ön plana çıkarılması ve gelişiminin izlenmesi bakımından son derece önemli bir rehber niteliği taşımaktadır.

UYGULANININ KULLANIMI

yerden ısıtma

NIKY

www.niky.com.tr

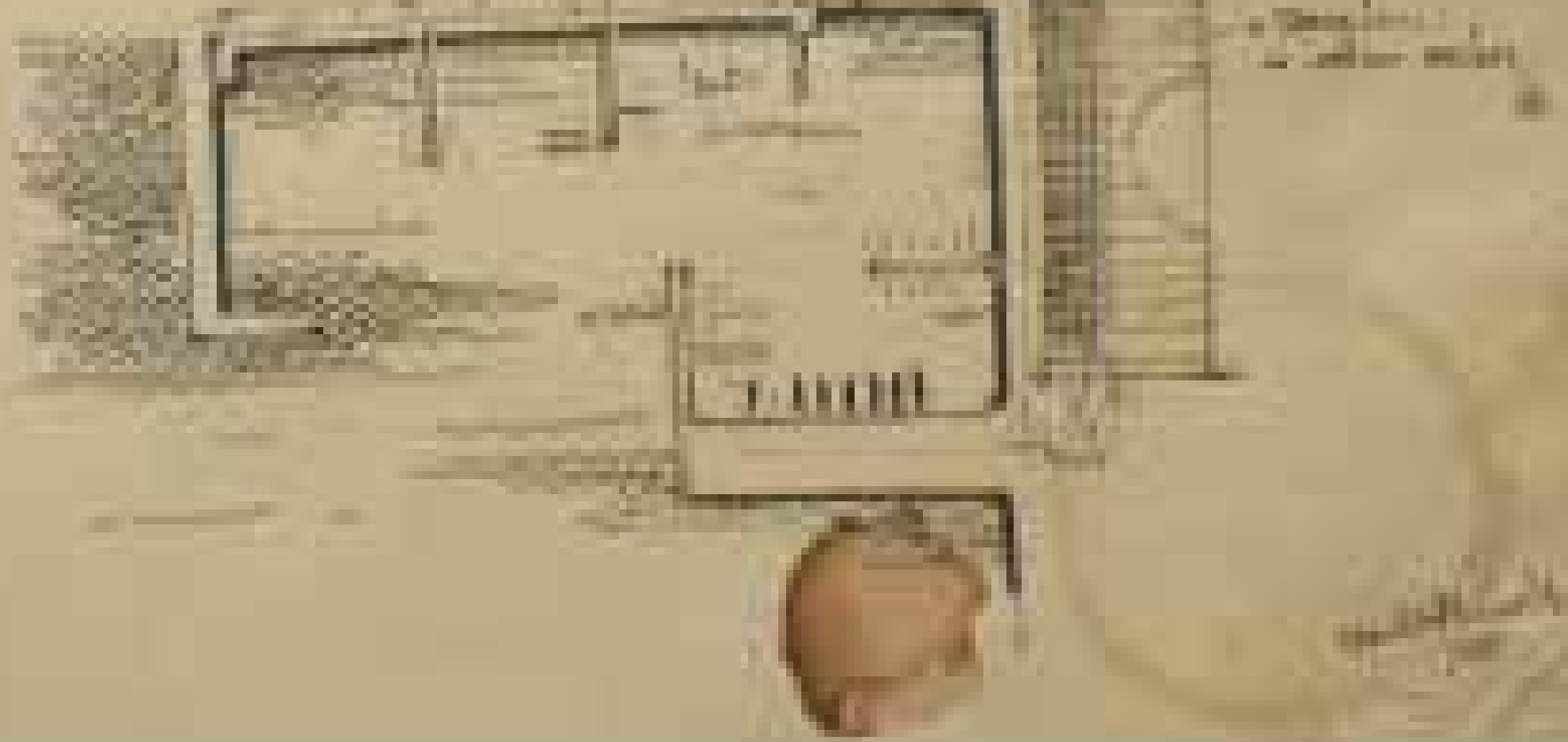
NIKY, yerden ısıtma sistemleri için en uygun çözümleri sunar. Her türlü mekan için uygun çözümleri sunar. www.niky.com.tr

15000000



www.niky.com.tr

Yerden ısıtma sistemi





U.N. RO-RO

TİCARETİN DENİZ YOLU

GEMİLERİMİZ, LİMANLARIMIZ VE İNTERMODAL TAŞIMACILIK BAĞLANTILARIMIZ İLE TÜRKİYE'Yİ AVRUPAYA BAĞLIYOR, ÜSTÜN VE SÜRDÜRÜLEBİLİR İŞ MODELİ SAĞLIYORUZ. ÖZEL HİZMET VE GENİŞLETİLMİŞ HİZMET AĞI İLE ESNEK, HIZLI VE GÜVENİLİR, UÇTAN UCA BİR HİZMET ANLAYIŞI SUNUYOR, MESAFELERİ KISALTIYORUZ.



Hatlar

Parallel-Bizans
Ambarlı-Thessalonika
Parallel-Bizans

İstanbul Başlangıçları


Haftada 2 İstanbul-Bizans-Thessalonika seferi
Haftada 1 Ambarlı-Thessalonika seferi
Haftada 2 İstanbul-Bizans-Thessalonika seferi
Haftada 2 İstanbul-Bizans-Thessalonika seferi

Uzunluk

60 mil
70 mil
60 mil
70 mil
46 mil

WWW.UNRORO.COM.TR
+90 210 606 16 00

www.unro-ro.com.tr



TÜRKİYE'NİN
500
BÜYÜK
HİZMET
İHRACATÇISI

ANALİZ

HEDEF: 150 MİLYAR DOLARLIK HİZMET İHRACATI

2023 yılı hizmet ihracatı hedefine ulaşma yolunda hizmet ihracatçılarına önemli destekler veriliyor.

"Türkiye'nin 1995 yılında 14,9 milyar dolar olan hizmet ihracatı, 2015 yılında 46,3 milyar dolara yükseldi. 2016 yılında ise zor bir süreçten geçen Türkiye 38 milyar dolarlık hizmet ihracatı gerçekleştirdi. Türkiye'nin 2023 yılı hizmet ihracatı hedefi ise 150 milyar dolar olarak belirlendi. Bu hedefe ulaşma amacıyla hizmet ihracatçılarında teşvik verilmeye devam ediliyor. Nitekim, hizmet sektörüne küresel markalar kazandırmak adına Turquality/Marka destekleri sunulması ve hizmet ihracatçılarında hususi pasaport imkanı verilmesi gibi önemli teşvikler, ihracatçılar için motivasyon kaynağı oldu.

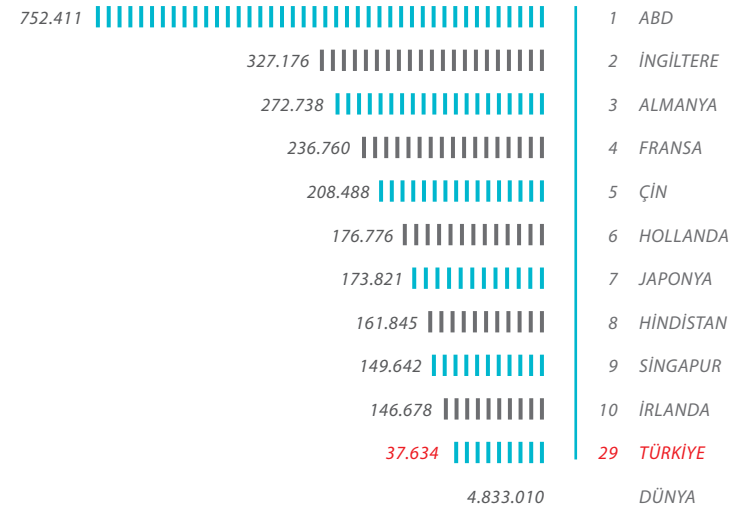
Büyümenin lokomotifi hizmet ihracatı

HSBC Grubu'nun Oxford Economics ile birlikte hazırladığı Dış Ticaret Tahmin Raporu Türkiye'nin de dâhil olduğu 24 ülke arasındaki ikili ticareti mercek altına aldı. HSBC Dış Ticaret Tahmin Raporu'na göre küresel mal ticaretinin yıllık yaklaşık yüzde 6 büyüme ile 2030 yılında 37 trilyon dolara ulaşması öngörüldürken, küresel hizmet ticaretinin ise yıllık ortalama yüzde 7'lik bir büyüme ile 2030 yılında 12,4 trilyon dolar olması bekleniyor. Uluslararası mal ve hizmet ticareti verilerinin analiz edildiği raporda, işletmeler arası (B2B) ve bilişim teknolojileri (ICT) hizmet ihracatlarının, küresel hizmet ticaretinde büyümenin lokomotifi olacağı tahmin

edilirken, Türkiye'nin jeopolitik konumunun sağladığı avantajla hizmet ihracatı gelirlerinde aslan payının turizm ve ulaşım sektörlerinden gelmeye devam etmesi bekleniyor. Türkiye'nin toplam ihracatında hizmet ihracatı payının 2030 yılında yüzde 27'ye yükselmesi öngörüldür. 2015 yılında 47 milyar dolar olarak gerçekleşen hizmet ihracatının 2030'da yıllık ortalama yüzde 7,5 büyüme ile 139 milyar dolara ulaşması bekleniyor.



Dünya ve Türkiye
2016 Hizmet
İhracatı
(Milyon \$)

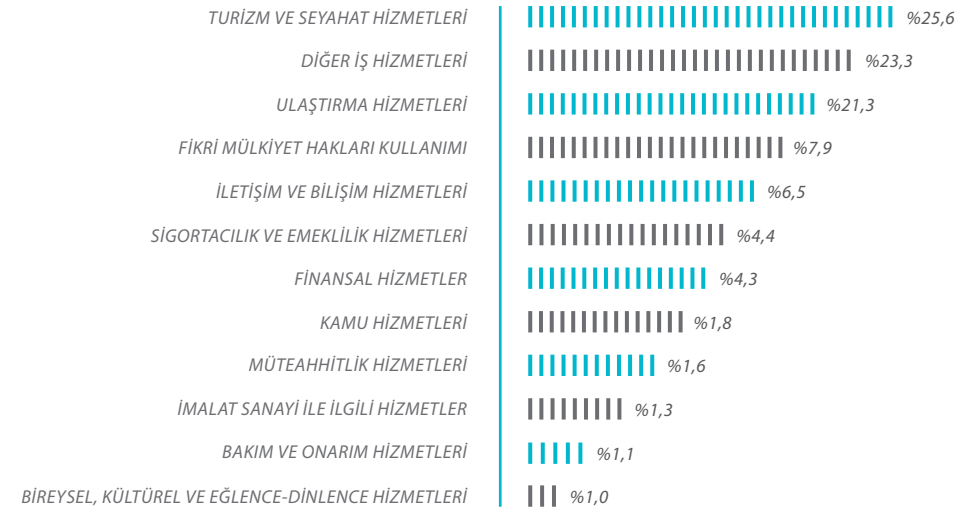


KAYNAK

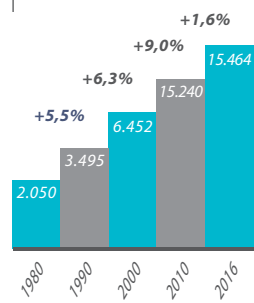
ITC, UNCTAD, WTO, Eurostat,
IMF, TC Ekonomi Bakanlığı
verilerinden derlenmiştir.

EBOPS 2010 Genişletilmiş
Ödemeler Dengesi Hizmetler
Sınıflandırması

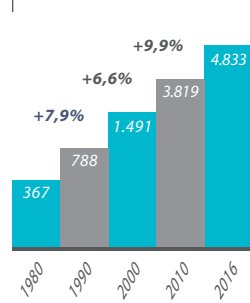
Sektörün Payı (%)
2016



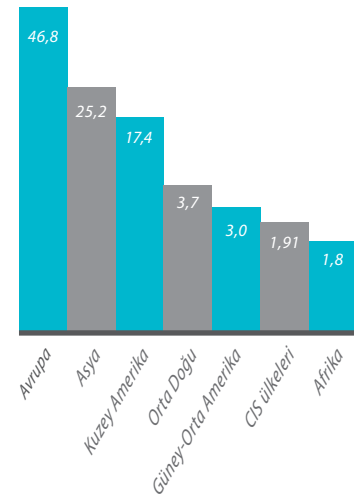
Dünya Mal İhracatı
2016, (Milyar \$)



Dünya Hizmet İhracatı
2016, (Milyar \$)



Dünyada Hizmet
Ticaretini (Bölgesel)
2016 (%)



HİZMET TİCARETİNE İLİŞKİN TANIM VE SINIFLAMALAR

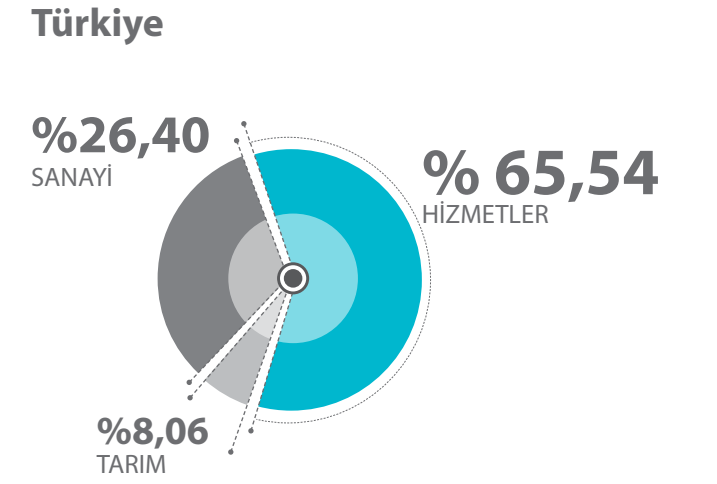
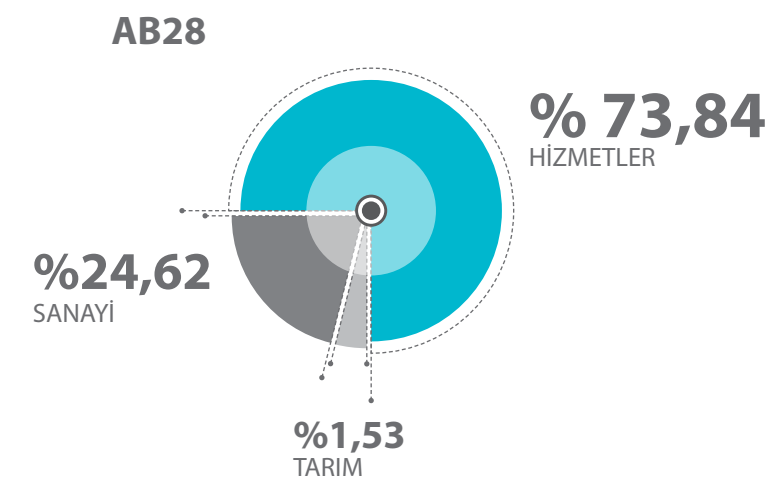
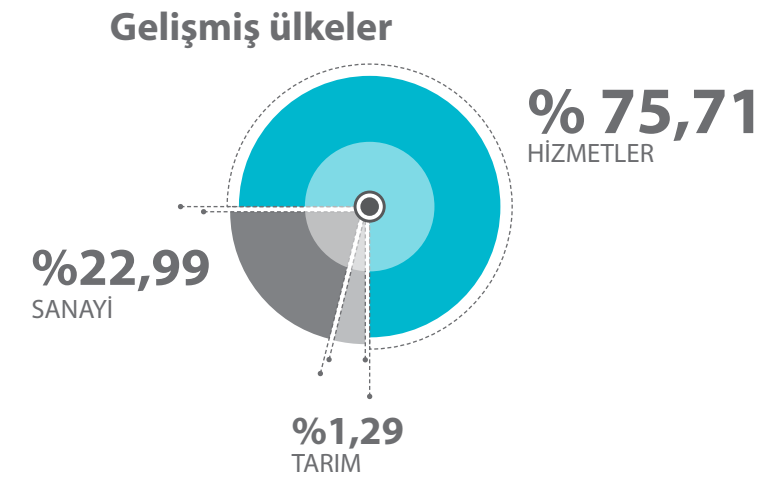
Hizmet ticaretinin uluslararası sınıflamalar yoluyla ülkeler arasında ortak bir bakış açısıyla tanımlanmaya başlanması 1957 Roma Antlaşması'na dayanmaktadır. 1991 yılında Birleşmiş Milletler ve Dünya Ticaret Örgütü sekreteryası tarafından hazırlanan GATS (General Agreement on Trade in Services) belgesi hizmetler ticaretinin uluslararası sınıflamasına baz teşkil etmiştir. 2007 yılında imzalanan ve 2009 yılında yürürlüğe giren Lizbon Antlaşması'nın anahtar bölümlerinden bir tanesi de Avrupa Birliği iç pazarının hizmetler açısından güçlenmesini amaçlamaktadır. 2010 yılında uluslararası hizmet ticaretine ilişkin bilgi toplamayı amaçlayan, üye ülkelerin raporladıkları ödemeler dengesi hizmet sınıflamasına ilişkin veri tabanı olarak, EBOPS (Extended Balance of Payments Services) devreye alınmıştır. Ülkelerin Merkez Bankaları bu doğrultuda hizmet ticareti raporlamalarını oluşturmaktadır.

GENİŞLETİLMİŞ ÖDEMELER DENGESİ HİZMETLER SINIFLANDIRMASI

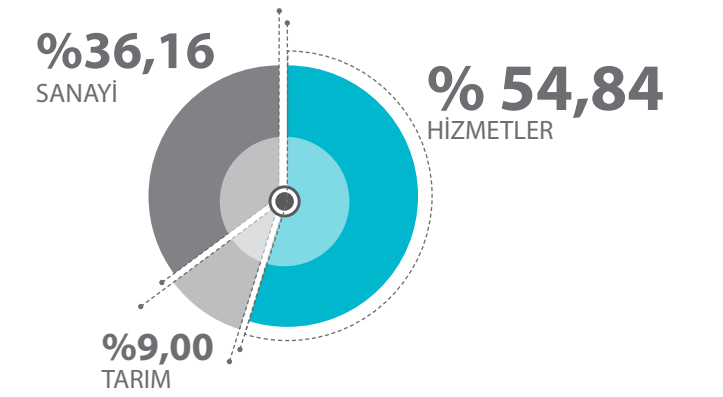
- 1 İMALAT SANAYİİ İLE İLGİLİ HİZMETLER
- 2 BAKIM VE ONARIM HİZMETLERİ
- 3 ULAŞTIRMA HİZMETLERİ
- 4 TURİZM VE SEYAHAT HİZMETLERİ
- 5 MÜTEAHHİTLİK HİZMETLERİ
- 6 SİGORTACILIK VE EMEKLİLİK HİZMETLERİ
- 7 FİNANSAL HİZMETLER
- 8 FİKRİ MÜLKİYET HAKLARI KULLANIMI
- 9 İLETİŞİM VE BİLİŞİM HİZMETLERİ
- 10 DİĞER İŞ HİZMETLERİ (mesleki, yönetim ve teknik danışmanlık)
- 11 BİREYSEL, KÜLTÜREL VE EĞLENCE-DİNLENCE HİZMETLERİ
- 12 KAMU HİZMETLERİ



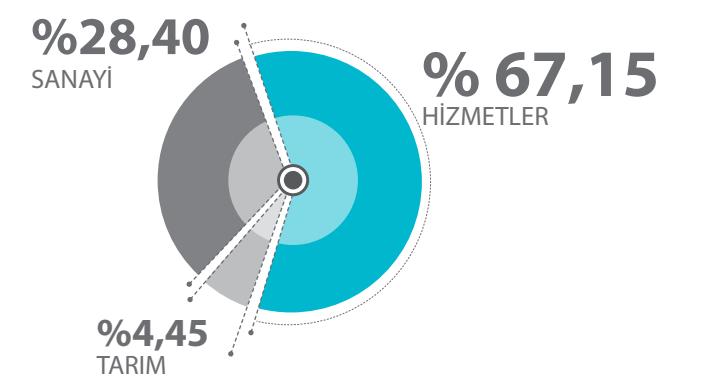
Hizmet Sektörünün GSYH İçindeki Payı
2015



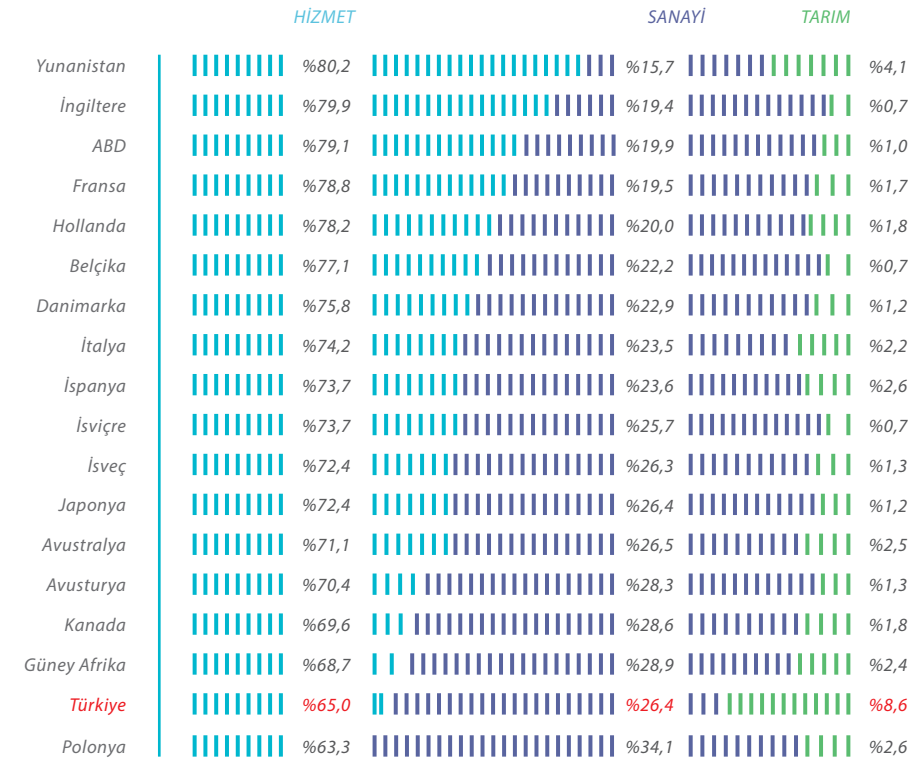
Gelişmekte olan ülkeler



Dünya



Hizmet
Sektörünün GSYH
İçinde Payı
2015



Yük Taşımacılığı
Hizmetleri
(Milyon \$)

Sıra	Ülke	2012	2013	2014	2015	2016
1	Singapur	34.534	36.730	41.896	37.998	38.753
2	Japonya				28.718	24.496
3	Norveç	15.041	13.895	14.585	10.994	8.970
4	İsviçre	3.524	3.940	4.244	3.587	6.551
5	Çin Tayvesi (Tayvan)	7.229	7.224	7.753	6.981	6.089
6	Rusya	6.545	6.503	6.477	5.413	5.480
7	Türkiye	3.892	3.775	4.042	3.566	3.372
8	Belarus	3.082	3.214	3.144	2.449	2.404
9	Endonezya	1.993	1.717	1.751	1.406	1.671
10	Fas	955	952	1.401	1.211	1.207
	DÜNYA	225.021	240.749	249.746	241.474	103.860

Bireysel, Kültürel ve
Eğlence-Dinlenme
Hizmetleri
(Milyon \$)

Sıra	Ülke	2012	2013	2014	2015	2016
1	İngiltere	5.418	4.765	3.498	3.827	5.147
2	Lüksemburg	3.801	5.230	6.469	5.165	4.256
3	Fransa	2.780	2.970	3.426	2.967	2.876
4	ABD	3.140	3.091	3.266	3.091	2.513
5	Malta	2.245	2.394	3.345	2.243	2.448
6	Almanya	1.029	1.778	1.913	1.799	1.860
7	Kanada	2.663	2.498	1.729	1.581	1.829
8	Türkiye	1.218	1.282	1.795	1.873	1.587
9	Hindistan	767	1.232	1.266	1.266	1.397
10	Belçika	743	890	1.400	1.236	1.268
	DÜNYA	39.006	41.705	46.093	39.124	39.344

Havayolu Taşımacılık
Hizmetleri
(Milyon \$)


Sıra	Ülke	2012	2013	2014	2015	2016
1	ABD	62.078	64.894	68.053	64.672	61.932
2	BAE	0	0	23.581	23.254	25.323
3	Türkiye	8.860	10.530	11.620	11.253	10.002
4	Rusya	10.318	11.534	10.980	7.868	8.350
5	Japonya	7.615	6.746	6.829	6.388	6.811
6	Güney Kore	9.216	8.488	8.365	6.397	6.120
7	Kanada	6.354	6.379	5.968	5.398	5.632
8	Hindistan	4.945	5.254	6.311	4.299	4.819
9	Panama	1.623	2.066	2.169	1.939	2.164
10	Filipinler	1.555	1.622	1.859	1.919	1.922
	DÜNYA	218.960	223.181	271.538	245.006	144.930

Seyahat
Hizmetleri
(Milyon \$)

Sıra	Ülke	2012	2013	2014	2015	2016
1	ABD	161.632	177.484	191.325	204.523	206.835
2	İspanya	58.163	62.622	65.023	56.444	60.440
3	Tayland	33.856	41.780	38.418	44.922	49.930
4	Çin	50.028	51.664	44.043	45.028	44.446
5	Fransa	53.644	56.550	58.070	45.901	42.574
6	İtalya	41.187	43.900	45.428	39.434	40.791
7	İngiltere	37.307	41.753	46.634	45.464	39.675
8	Almanya	38.139	41.268	43.263	36.853	37.416
9	Avustralya	31.947	31.261	31.935	29.413	32.995
10	Hong Kong, Çin	33.074	38.934	38.376	36.150	32.748
17	Türkiye	25.345	27.997	29.552	26.616	18.743
	DÜNYA	1.084.821	1.170.878	1.235.294	1.174.723	1.173.588

Müteahhitlik
Hizmetleri
(Milyon \$)

Sıra	Ülke	2012	2013	2014	2015	2016
1	Çin	12.246	10.663	15.349	16.672	12.681
2	Güney Kore	19.709	20.375	19.358	12.234	10.953
3	Japonya	11.585	9.667	11.311	10.724	9.379
4	Danimarka	3.119	3.306	3.387	5.084	4.848
5	Rusya	4.729	5.906	4.730	3.664	3.557
6	Belçika	2.607	2.871	5.034	3.467	3.542
7	Hollanda	0	0	3.983	3.248	2.966
8	Fransa	2.956	3.459	3.361	3.143	2.565
9	BAE	0	0	2.396	2.451	2.505
10	Finlandiya	1.563	2.161	1.485	2.119	2.405
22	Türkiye	1.371	1.199	1.283	783	902
	DÜNYA	91.838	93.707	108.516	94.077	82.926



ARAŞTIRMA METODOLOJİSİ

TÜRKİYE’NİN 500 BÜYÜK HİZMET İHRACATÇISI ARAŞTIRMASI METODOLOJİSİ

Firma beyan usulüne göre gerçekleştirilen araştırmada, başvuruların onaylanması esnasında gerektiğinde ek bilgiler talep edilmiştir.

Meclisimizin Ekonomi Bakanlığı katkıları ile bu yıl ikincisini gerçekleştirmiş olduğu Türkiye’nin 500 Büyük Hizmet İhracatçısı Araştırması ile bu doğrultuda önemli bir adım atılmıştır. Ülkemizde firma bazında hizmet ihracatı verileri açıklanmamaktadır. Hizmetler sektörünün ülkemizin istihdamında ve cari işlemler dengesi üzerinden ülkemiz ekonomisine katkısının daha net şekilde ortaya konması amacıyla gerçekleştirilen bu çalışma ülkemizin hizmet ihracatında güncel durumu ile yeni hedef ve politikaların ortaya konmasına katkı sağlayacak, bu konuyla ilgili yapılacak olan faaliyetler için referans teşkil edecektir.

Hizmet ihracatçılarının katılımları ile beyan usulüne göre yürütülen ve gerektiğinde firma beyanını destekleyici ek belge talep edilen “Türkiye’nin 500 Büyük Hizmet İhracatçısı Araştırması” ile hizmet sektörlerinde ihracat gerçekleştiren firma ve kurumlar 2016 yılında gerçekleştirdikleri hizmet ihracatı ile sıralanarak kamuoyunun bilgisine sunulmaktadır.

Araştırma başvuruları için Ekonomi Bakanlığı Serbest Bölgeler Yurtdışı Yatırım ve Hizmetler Genel Müdürlüğü, Türkiye Cumhuriyet Merkez Bankası ve Türkiye İstatistik Kurumu yetkilileri ile gerçekleştirilen görüşmeler çerçevesinde Ekonomik İşbirliği ve Kalkınma Örgütü’nün (OECD) “Extended Balance of Payments Services Classification (EBOPS) - Genişletilmiş Ödemeler Dengesi Hizmetler Sınıflandırması” baz alınmıştır. Başvurular telekomünikasyon, bilgisayar ve bilgi hizmetleri, inşaat ve müteahhitlik hizmetleri, eğitim hizmetleri, sağlık hizmetleri, eğlence ve kültür hizmetleri, yük taşımacılığı ve lojistik hizmetleri, turizm ve seyahat ile ilgili hizmetler, yolcu taşımacılığı ve genel hizmetler, mali hizmetler ve diğer iş hizmetleri ana kategorileri ile alınmıştır.

Araştırmanın tüm hizmet ihracatçılarına etkin bir şekilde duyurulması ve bilgilendirilmesi adına yıl boyunca birçok hizmet sektörü derneği ve STK temsilcisi ile görüşmeler gerçekleştirilmiş, çeşitli organizasyon ve etkinliklere katılım sağlanmıştır. Bunun sonucu olarak bu yıl ikincisi düzenlenen araştırmada sektörel çeşitlendirmede ve başvuru sayısında artış gözlemlenmektedir.

Araştırmanın katılımcıları aşağıdaki sektörlerde sınıflandırılmıştır:

- 1 Bakım ve Onarım Hizmetleri
- 2 Bankacılık ve Diğer Mali Hizmetler
- 3 Bilişim Hizmetleri
- 4 Eğitim Hizmetleri – Devlet Üniversiteleri
- 5 Eğitim Hizmetleri – Vakıf Üniversiteleri
- 6 Gastronomi Hizmetleri
- 7 Görsel – İşitsel Hizmetler
- 8 İnşaat ve Müteahhitlik Hizmetleri
- 9 Konaklama Hizmetleri
- 10 Liman ve Yer Hizmetleri
- 11 Mimari, Mühendislik, Bilimsel ve Diğer Teknik Hizmetler
- 12 Sağlık Hizmetleri
- 13 Seyahat Acentacılığı Hizmetleri
- 14 Teknik Müşavirlik Hizmetleri
- 15 Telekomünikasyon Hizmetleri
- 16 Yolcu Taşımacılığı Hizmetleri
- 17 Yük Taşımacılığı ve Lojistik Hizmetleri

Araştırma başvurularının ve imzalı formların alınması işlemleri TİM web sitesi üzerinden (<http://www.tim.org.tr/tr/500.html>) online olarak yürütülmüştür.

Firma beyan usulüne göre gerçekleştirilen araştırmada, başvuruların onaylanması esnasında gerektiğinde ek bilgiler talep edilmiştir. İnşaat ve müteahhitlik hizmet ihracatının hesaplanmasında ise Ekonomi Bakanlığı ile mutabık kalınarak aşağıdaki şekilde bir metodoloji izlenmiştir.

İnşaatın toplam değerinden Türkiye dışındaki ülkelere elde edilen girdi maliyetlerinin (yurtdışından alınan/sağlanan malların ve hizmetlerin) düşürülmesi sonucu elde edilen tutar hizmet ihracatını oluşturmaktadır.

İnşaatın toplam değeri ise, iş sürecinde kullanılan tüm girdilerin (mal, hizmetler ve işçiler) maliyeti ile şirketin tahakkuk eden kazancının toplanması yoluyla hesaplanmaktadır.

ARAŞTIRMA TEMEL İSTATİSTİKLERİ

Sektörel Firma Dağılımı

Sektörler	Firma Sayısı	Pay (%)
Yük Taşımacılığı ve Lojistik Hizmetleri	209	41,8
Bilişim Hizmetleri	44	8,8
Konaklama Hizmetleri	42	8,4
Seyahat Acentacılığı Hizmetleri	40	8,0
Bankacılık ve Diğer Mali Hizmetler	25	5,0
İnşaat ve Müteahhitlik Hizmetleri	21	4,2
Sağlık Hizmetleri	15	3,0
Eğitim Hizmetleri - Vakıf	13	2,6
Mimari, Mühendislik, Bilimsel ve Diğer Teknik Hizm.	13	2,6
Görsel-İşitsel Hizmetler	12	2,4
Eğitim Hizmetleri - Kamu	8	1,6
Teknik Müşavirlik Hizmetleri	8	1,6
Bakım ve Onarım Hizmetleri	7	1,4
Yolcu Taşımacılığı Hizmetleri	6	1,2
Liman ve Yer Hizmetleri	5	1,0
Telekomünikasyon Hizmetleri	5	1,0
Gastronomi Hizmetleri	4	0,8
Diğer Hizmetler (Ar-Ge, Hukuk-Muhasebe, Çevre ve Madencilik, Reklamcılık, Sigortacılık ve Perakendecilik Hizm.)	23	4,6
Genel Toplam	500	100

İlk 500’e giren hizmet ihracatçılarının toplam hizmet ihracatı yaklaşık 18,5 milyar dolar düzeyinde olup bu rakam Türkiye’nin 2016 yılında ulaştığı 38 milyar dolarlık toplam hizmet ihracatının %49’unu oluşturmuştur. Geçen yıl bu rakam %40 düzeyinde gerçekleşmiştir. Araştırmanın sağlayacağı ivmelenme ile 2016 yılında ulaşılan 38 milyar dolarlık ihracat ile dünya hizmetler ihracatından alınan binde 78’lik payın yükseltilmesi ve hâlihazırdaki 29. sıradan daha üst basamaklara taşınması hedeflenmektedir. Araştırmaya başvuran firmalarımızın 2016 yılındaki toplam çalışan sayısı 495 bin, toplam yatırım miktarı 7,5 milyar dolar olurken; 2017 için planlanan yatırım miktarı ise 8,5 milyar dolar olarak öngörülmektedir.

Bu yıl ikincisi düzenlenen araştırmaya göre ilk 500 hizmet ihracatçısının toplam hizmet ihracatı 18,5 milyar dolar. Bu rakam Türkiye’nin 2016 yılı toplam hizmet ihracatının %49’una karşılık geliyor.

Sektörel Hizmet İhracatı Dağılımı

Sektörler	Hizmet İhracatı (Milyon\$)	Payı (%)
Yolcu Taşımacılığı Hizmetleri	8.831	47,7
İnşaat ve Müteahhitlik Hizmetleri	3.270	17,7
Yük Taşımacılığı ve Lojistik Hizmetleri	3.163	17,1
Liman ve Yer Hizmetleri	692	3,7
Seyahat Acentacılığı Hizmetleri	672	3,6
Konaklama Hizmetleri	432	2,3
Bilişim Hizmetleri	247	1,3
Sağlık Hizmetleri	213	1,1
Mimari, Mühendislik, Bilimsel ve Diğer Teknik Hizm.	203	1,1
Bakım ve Onarım Hizmetleri	145	0,8
Görsel-İşitsel Hizmetler	131	0,7
Bankacılık ve Diğer Mali Hizmetler	125	0,7
Teknik Müşavirlik Hizmetleri	115	0,6
Gastronomi Hizmetleri	70	0,4
Telekomünikasyon Hizmetleri	67	0,4
Eğitim Hizmetleri - Vakıf	43	0,2
Eğitim Hizmetleri - Kamu	23	0,1%
Diğer Hizmetler (Ar-Ge, Hukuk-Muhasebe, Çevre ve Madencilik, Reklamcılık, Sigortacılık ve Perakendecilik Hizm.)	55	0,3
Genel Toplam	18.496	100


Sektörel Ciro Dağılımı

Sektörler	Ciro-Gelir (Milyon \$)	Pay (%)
Bankacılık ve Diğer Mali Hizmetler	18.231	23,6
İnşaat ve Müteahhitlik Hizmetleri	15.834	20,5
Yolcu Taşımacılığı Hizmetleri	12.724	16,5
Mimari, Mühendislik, Bilimsel ve Diğer Teknik Hizmetler	7.641	9,9
Yük Taşımacılığı ve Lojistik Hizmetleri	6.135	7,9
Liman ve Yer Hizmetleri	2.143	2,8
Bilişim Hizmetleri	2.098	2,7
Sağlık Hizmetleri	1.581	2,0
Seyahat Acentacılığı Hizmetleri	1.370	1,8
Bakım ve Onarım Hizmetleri	1.219	1,6
Görsel-İşitsel Hizmetler	1.185	1,5
Eğitim Hizmetleri - Kamu	941	1,2
Konaklama Hizmetleri	817	1,1
Eğitim Hizmetleri - Vakıf	605	0,8
Telekomünikasyon Hizmetleri	442	0,6
Gastronomi Hizmetleri	412	0,5
Teknik Müşavirlik Hizmetleri	213	0,3
Diğer Hizmetler (Ar-Ge, Hukuk-Muhasebe, Çevre ve Madencilik, Reklamcılık, Sigortacılık ve Perakendecilik Hizm.)	3.748	4,8
Genel Toplam	77.338	100

Bu yıl ayrıca sektöre özgü dinamikleri ölçülemek amacıyla firmalarımızdan farklı alanlarda kapsamlı bilgiler talep edilmiştir. Elde edilen bilgiler oldukça memnuniyet vericidir:

- Katılımcılardan en çok hizmet ihracatı gerçekleştirilen ilk 5 ülke bilgisi istenmiştir. Bu ülkelere bakıldığında 123 farklı ülkeye hizmet ihracatı gerçekleştirildiği görülmektedir.
- Araştırmamıza başvuran üniversitelerde eğitim hizmeti almak üzere Türkiye'ye gelen yabancı öğrenci sayısı 36 bin civarındadır.
- Sağlık sektöründe hizmet sunulan yabancı hasta sayısı 118 bini aşmıştır.
- Turizm sektöründe ağırladığımız yabancı turist sayısı 21 milyona ulaşmıştır.
- Fikri ve sınai mülkiyet hakları alanında da önemli gelişmeler sağlanmıştır. Örneğin 17 farklı sektörde araştırmaya katılan firmaların kayıtlı uluslararası marka sayısı 1.069, hem ulusal hem uluslararası marka sayısı 3.946 olmuştur.





**2016 YILI
TÜRKİYE'NİN
İLK 500 HİZMET
İHRACATÇISI**

Genel Sıralama	Firma Adı	Kuruluş Yılı	Sektör Sıralaması	Sektör	Web Sitesi	Çalışan Sayısı	Şehir	Toplam Ciro (Gelir) (\$)	Hizmet İhracatı (\$)
1	Türk Hava Yolları Anonim Ortaklığı	1933	1	Yolcu Taşımacılığı Hizmetleri	www.thy.com	23.931	İstanbul	9.676.272.099	7.030.632.544
2	Polimeks İnşaat Taahhüt ve San. Tic. A.Ş.	1995	1	İnşaat ve Müteahhitlik Hizmetleri	www.polimeks.com	261	İstanbul	2.921.539.273	884.423.106
3	Pegasus Hava Taşımacılığı A.Ş.	1990	2	Yolcu Taşımacılığı Hizmetleri	www.flypgs.com	5.156	İstanbul	1.053.498.276	651.826.911
4	Yapı Merkezi İnşaat ve San. A.Ş.	1965	2	İnşaat ve Müteahhitlik Hizmetleri	www.ym.com.tr	8.629	İstanbul	1.049.819.799	425.368.441
5	Güneş Ekspres Havacılık A.Ş. (SunExpress)	1990	3	Yolcu Taşımacılığı Hizmetleri	www.sunexpress.com	3.768	Antalya	1.034.492.785	402.076.097
6	Netlog Lojistik	1981	1	Yük Taşımacılığı ve Lojistik Hizmetleri	www.netlog.com.tr	7.100	İstanbul	610.196.796	366.371.195
7	TAV Havalimanları Holding A.Ş.	1997	1	Liman ve Yer Hizmetleri	www.tavhavalimanlari.com.tr	15.624	İstanbul	1.587.361.000	363.476.000
8	Rönesans Holding A.Ş.	2004	3	İnşaat ve Müteahhitlik Hizmetleri	www.ronesans.com	53.096	Ankara	2.909.514.094	359.500.603
9	Atlasjet Havacılık A.Ş.	2001	4	Yolcu Taşımacılığı Hizmetleri	www.atlasglb.com	1.809	İstanbul	417.963.023	330.254.877
10	Gap İnşaat Yatırım ve Dış Tic. A.Ş.	1996	4	İnşaat ve Müteahhitlik Hizmetleri	www.gapinsaat.com	5.145	İstanbul	726.529.041	321.942.955
11	Çalık Enerji San. ve Tic. A.Ş.	1987	5	İnşaat ve Müteahhitlik Hizmetleri	www.calikenerji.com	389	Ankara	642.952.000	313.793.000
12	Arkas Konteyner Taşımacılık A.Ş.	1996	2	Yük Taşımacılığı ve Lojistik Hizmetleri	www.arkasline.com.tr	403	İstanbul	389.976.828	288.597.921
13	Nata İnşaat Turizm Taşımacılık Tic. ve San. A.Ş.	1997	6	İnşaat ve Müteahhitlik Hizmetleri	www.nataholding.com.tr	2.119	Ankara	461.042.006	268.978.732
14	Onur Air Taşımacılık A.Ş.	1992	5	Yolcu Taşımacılığı Hizmetleri	www.onurair.com	1.628	İstanbul	375.822.344	251.893.408
15	Limak Holding A.Ş.	1976	7	İnşaat ve Müteahhitlik Hizmetleri	www.limak.com.tr	51.520	Ankara	3.709.173.883	245.878.173
16	Ekol Lojistik A.Ş.	1990	3	Yük Taşımacılığı ve Lojistik Hizmetleri	www.ekol.com	6.834	İstanbul	592.814.997	243.216.853
17	Çelebi Havacılık Holding A.Ş.	1995	2	Liman ve Yer Hizmetleri	www.celebiaviation.com	12.802	İstanbul	220.749.566	188.760.415
18	Mp Turkey Turizm A.Ş.	2003	1	Seyahat Acentacılığı Hizmetleri	www.meeting-point.com	322	Antalya	180.263.399	170.319.983
19	Turistik Hava Taşımacılık A.Ş. (Corendon)	2004	6	Yolcu Taşımacılığı Hizmetleri	www.corendon-airlines.com	477	İstanbul	166.447.122	164.155.013
20	Tekfen İnşaat ve Tesisat A.Ş.	1956	8	İnşaat ve Müteahhitlik Hizmetleri	www.tekfeninsaat.com.tr	18.202	İstanbul	935.274.000	157.213.089
21	Acıbadem Sağlık Grubu	1991	1	Sağlık Hizmetleri	www.acibadem.com.tr	21.000	İstanbul	599.392.845	128.997.354
22	Mersin Uluslararası Liman İşletmeciliği A.Ş.	2007	4	Yük Taşımacılığı ve Lojistik Hizmetleri	www.mersinport.com.tr	1.785	Mersin	272.457.958	126.376.249
23	Ford Otomotiv San. A.Ş.	1959	1	Mimari, Mühendislik, Bilimsel ve Diğer Teknik Hizmetler	www.fordotosan.com.tr	10.258	İstanbul	6.060.839.000	105.992.395
24	Dsv Hava Deniz Taşım. ve Uluslararası Kara Taşıma İşleri Org. A.Ş.	2006	5	Yük Taşımacılığı ve Lojistik Hizmetleri	www.tr.dsv.com	297	İstanbul	112.422.396	102.190.839
25	Bolte Lojistik Hizmetleri Ltd. Şti.	2011	6	Yük Taşımacılığı ve Lojistik Hizmetleri	www.bdpinternational.com	178	İstanbul	100.875.199	100.875.199

Genel Sıralama	Firma Adı	Kuruluş Yılı	Sektör Sıralaması	Sektör	Web Sitesi	Çalışan Sayısı	Şehir	Toplam Ciro (Gelir) (\$)	Hizmet İhracatı (\$)
26	Gama Güç Sistemleri Mühendislik ve Taahhüt A.Ş.	1990	9	İnşaat ve Müteahhitlik Hizmetleri	www.gama.com.tr	2.152	Ankara	750.943.331	98.925.897
27	Odeon Turizm İşletmeciliği A.Ş.	2000	2	Seyahat Acentacılığı Hizmetleri	www.odeontours.com	397	İstanbul	107.815.255	97.890.568
28	N.K.Y. Mimarlık Mühendislik İnşaat ve Tic. Ltd. Şti.	1991	1	Teknik Müşavirlik Hizmetleri	www.nky.com.tr	923	Ankara	120.180.840	95.339.242
29	Tur-Kon Konteyner Taşımacılık ve Deniz A.Ş.	1997	7	Yük Taşımacılığı ve Lojistik Hizmetleri	www.turkon.com	183	İstanbul	165.553.490	92.601.980
30	Mars Lojistik Uluslararası Taşımacılık Dep. Dağ. ve Tic. A.Ş.	1989	8	Yük Taşımacılığı ve Lojistik Hizmetleri	www.marslogistics.com	1.076	İstanbul	206.971.108	89.840.017
31	ACT Hava Yolları A.Ş.	2004	9	Yük Taşımacılığı ve Lojistik Hizmetleri	www.mycargo.aero	290	İstanbul	85.587.124	76.690.286
32	Akdeniz Pe-Tur Turizm Seyahat Acentaları ve Tic. A.Ş.	1982	3	Seyahat Acentacılığı Hizmetleri	www.biletbank.com	50	İstanbul	165.616.254	75.147.653
33	Borusan Lojistik Dağıtım Depolama Taşımacılık ve Tic. A.Ş.	1973	10	Yük Taşımacılığı ve Lojistik Hizmetleri	www.borusanlojistik.com	1.568	İstanbul	509.049.587	73.102.022
34	Voyag Turizm Otelcilik İşletmesi ve İnşaat San. Tic. A.Ş.	1999	1	Konaklama Hizmetleri	www.voyagehotel.com	3.922	İstanbul	118.198.915	63.252.000
35	Peninsula Tours Turizm Seyahat Organizatörlük Tic. ve San. Ltd. Şti.	1998	4	Seyahat Acentacılığı Hizmetleri	www.peninsula.com.tr	160	Aydın	59.910.775	59.910.775
36	Havaalanları Yer Hizmetleri A.Ş. (Havaş)	1987	3	Liman ve Yer Hizmetleri	www.havas.net	3.712	İstanbul	185.284.972	59.484.606
37	Limak International Hotels & Resorts	1995	2	Konaklama Hizmetleri	www.limakhoteles.com	1.834	Antalya	73.317.802	58.130.686
38	DHL Global Forwarding Taşımacılık A.Ş.	2007	11	Yük Taşımacılığı ve Lojistik Hizmetleri	www.dhl.com	494	İstanbul	190.564.986	58.059.090
39	Aktur Taşımacılık İth. İhr. Tic. Ltd. Şti.	1994	12	Yük Taşımacılığı ve Lojistik Hizmetleri	www.akturltd.com	45	Mersin	79.065.000	57.981.000
40	U.N. Ro-Ro İşletmeleri A.Ş.	1993	13	Yük Taşımacılığı ve Lojistik Hizmetleri	www.unroro.com.tr	567	İstanbul	197.138.059	53.818.016
41	Türk Hava Yolları Teknik A.Ş.	2006	1	Bakım ve Onarım Hizmetleri	www.thytechnik.com	6.417	İstanbul	1.059.604.827	50.708.196
42	Aygün Turizm İnş. San. ve Tic. A.Ş.	1981	3	Konaklama Hizmetleri	www.titanic.com.tr	3.000	İstanbul	88.656.513	49.727.211
43	Schenker Arkas Nakliyat ve Tic. A.Ş.	1995	14	Yük Taşımacılığı ve Lojistik Hizmetleri	www.dbschenkerarkas.com.tr	920	İstanbul	161.480.460	49.624.130
44	Diana Otel Yatırımları ve İşletmeleri A.Ş.	2003	4	Konaklama Hizmetleri	www.palomahoteles.com	2.150	Antalya	48.940.831	48.940.831
45	Türksat Uydu Haberleşme Kablo Tv ve İşletme A.Ş.	2004	1	Telekomünikasyon Hizmetleri	www.turksat.com.tr	966	Ankara	292.724.343	48.442.430
46	Hilal Trans Uluslararası Nakliyat ve Tic. A.Ş.	1992	15	Yük Taşımacılığı ve Lojistik Hizmetleri	www.hilaltrans.com	270	İstanbul	47.709.049	47.519.345
47	Global Ports Holding	2004	4	Liman ve Yer Hizmetleri	www.globalportsholding.com	653	İstanbul	114.869.318	46.834.857
48	Dorçe Prefabrik Yapı ve İnşaat San. Tic. A.Ş.	1989	10	İnşaat ve Müteahhitlik Hizmetleri	www.dorce.com.tr	1.297	Ankara	113.070.022	45.479.249
49	Arda Mühendislik San. ve Tic. Ltd. Şti.	2004	11	İnşaat ve Müteahhitlik Hizmetleri	www.ardagrup.com	58	İstanbul	44.969.430	44.969.430
50	Asav Uluslararası Nakliyat ve Tic. A.Ş.	1994	16	Yük Taşımacılığı ve Lojistik Hizmetleri	www.asavtrans.com	170	İstanbul	45.340.723	44.246.803

Genel Sıralama	Firma Adı	Kuruluş Yılı	Sektör Sıralaması	Sektör	Web Sitesi	Çalışan Sayısı	Şehir	Toplam Ciro (Gelir) (\$)	Hizmet İhracatı (\$)
51	İati Turizm Tic. A.Ş.	2012	5	Seyahat Acentacılığı Hizmetleri	www.iati.com	215	Antalya	299.336.897	44.000.000
52	Ekin Teknoloji Tic. ve San. A.Ş.	1998	1	Bilişim Hizmetleri	www.ekin.com	152	İstanbul	47.622.290	43.750.763
53	Alternative Taşımacılık A.Ş.	2012	17	Yük Taşımacılığı ve Lojistik Hizmetleri	www.alternative.com.tr	157	İstanbul	88.947.845	43.601.028
54	Sertrans Uluslararası Nakliyat ve Tic. A.Ş.	2009	18	Yük Taşımacılığı ve Lojistik Hizmetleri	www.sertrans.com.tr	259	İstanbul	45.272.276	43.052.381
55	Martur Uluslararası Nakliyat İth. İhr. Tur. Pet. Ürün İnş. ve San. Ltd. Şti.	1996	19	Yük Taşımacılığı ve Lojistik Hizmetleri	www.marturtransport.com	100	Mersin	39.780.000	39.780.000
56	Baranmar Süt Gıda Ürünleri İmalat Tic. A.Ş.	2007	20	Yük Taşımacılığı ve Lojistik Hizmetleri	www.barangroup.org	18	Mersin	39.540.000	39.540.000
57	Netaş Telekomünikasyon A.Ş.	1967	2	Bilişim Hizmetleri	www.netas.com.tr	2.126	İstanbul	275.586.333	39.388.673
58	Tantur Turizm Seyahat A.Ş.	1977	6	Seyahat Acentacılığı Hizmetleri	www.tuigroup.com	375	İstanbul	58.773.344	39.126.929
59	Havelsan Hava Elektronik Tic. A.Ş.	1982	3	Bilişim Hizmetleri	www.havelsan.com.tr	1.350	Ankara	123.323.483	39.000.000
60	Orkun Uluslararası Nakliyat İhr. ve Tic. Ltd. Şti.	1986	21	Yük Taşımacılığı ve Lojistik Hizmetleri	www.orkun.com	2.166	İstanbul	148.400.530	35.847.128
61	Özaltun Otelcilik Turizm ve Tic. A.Ş.	1998	7	Seyahat Acentacılığı Hizmetleri	www.metglobal.com	244	İstanbul	34.913.747	34.913.747
62	Asyaport Liman A.Ş.	2003	5	Liman ve Yer Hizmetleri	www.asyaport.com	549	İstanbul	34.421.408	33.156.896
63	Mlp Sağlık Hizmetleri A.Ş. (Medical Park)	1993	2	Sağlık Hizmetleri	www.mlpcare.com	15.860	İstanbul	645.850.349	32.181.138
64	Hüner Uluslararası Taşımacılık Ltd. Şti.	1995	22	Yük Taşımacılığı ve Lojistik Hizmetleri	www.hunerlogistic.com	296	İstanbul	32.153.100	32.153.100
65	İkra Lojistik Uluslararası Taşımacılık ve Tic. A.Ş.	1992	23	Yük Taşımacılığı ve Lojistik Hizmetleri	www.ikralojistik.com	219	Adana	31.922.718	31.922.718
66	Hat-San Gemi İnşaa Bakım Onarım Deniz Nakliyat San. ve Tic. A.Ş.	2008	2	Bakım ve Onarım Hizmetleri	www.hat-san.com.tr	134	İstanbul	31.032.800	30.721.544
67	Adının açıklanmasını istemiyor	1989	24	Yük Taşımacılığı ve Lojistik Hizmetleri		866	İzmir	171.232.559	30.374.327
68	Mts Uluslararası Taşımacılık ve Tic. A.Ş.	1995	25	Yük Taşımacılığı ve Lojistik Hizmetleri	www.mtsizm.com	66	İzmir	30.835.186	30.026.143
69	Roketsan Roket San. ve Tic. A.Ş.	1988	2	Mimari, Mühendislik, Bilimsel ve Diğer Teknik Hizmetler	www.roketsan.com.tr	2.100	Ankara	302.507.105	28.686.587
70	Türkiye Halk Bankası A.Ş.	1938	1	Bankacılık ve Diğer Mali Hizmetler	www.halkbank.com.tr	17.663	İstanbul	9.698.795.181	28.386.849
71	Simit Sarayı Yatırım ve Tic. A.Ş.	2002	1	Gastronomi Hizmetleri	www.simitsarayi.com	990	İstanbul	140.422.429	27.714.987
72	Omsan Lojistik A.Ş.	1978	26	Yük Taşımacılığı ve Lojistik Hizmetleri	www.omsan.com	1.181	İstanbul	210.556.613	27.433.089
73	Akay İnş. Tur. Otel. Yat. A.Ş.	1986	8	Seyahat Acentacılığı Hizmetleri	www.akaytour.com	400	Antalya	27.000.000	27.000.000
74	Hareket Proje Taşımacılığı ve Yük Mühendisliği A.Ş.	1985	27	Yük Taşımacılığı ve Lojistik Hizmetleri	www.hareket.com.tr	390	İstanbul	52.960.872	26.765.636
75	Sağlık Transport Nakliye ve Tic. Ltd. Şti.	1978	28	Yük Taşımacılığı ve Lojistik Hizmetleri	www.sagligroup.com.tr	397	İstanbul	31.219.232	26.533.063

Genel Sıralama	Firma Adı	Kuruluş Yılı	Sektör Sıralaması	Sektör	Web Sitesi	Çalışan Sayısı	Şehir	Toplam Ciro (Gelir) (\$)	Hizmet İhracatı (\$)
76	Yüksel İnşaat A.Ş.	1963	12	İnşaat ve Müteahhitlik Hizmetleri	www.yuksel.net	3.207	Ankara	344.527.660	26.182.407
77	Doğuş İnşaat ve Tic. A.Ş.	1966	13	İnşaat ve Müteahhitlik Hizmetleri	www.dogusinsaat.com.tr	5.174	İstanbul	732.033.000	26.143.230
78	İltekno İleri Teknoloji Mühendislik Tic. A.Ş.	1989	3	Mimari, Mühendislik, Bilimsel ve Diğer Teknik Hizmetler	www.iltekno.com	150	İstanbul	49.892.591	26.029.404
79	Hilton Enternasyonal Otelcilik A.Ş.	1954	5	Konaklama Hizmetleri	www.Hilton.com.tr	1.121	İstanbul	49.204.751	25.881.910
80	DTV Haber ve Görsel Yayıncılık A.Ş.	1993	1	Görsel-İşitsel Hizmetler	www.kanald.com.tr	253	İstanbul	132.356.794	25.140.920
81	Logitrans Lojistik A.Ş.	2006	29	Yük Taşımacılığı ve Lojistik Hizmetleri	www.logitransport.com	113	İstanbul	29.770.186	24.714.284
82	Abc Uluslararası Transport Tic. ve San. A.Ş.	1992	30	Yük Taşımacılığı ve Lojistik Hizmetleri	www.abclojistik.com	95	Kayseri	23.889.383	23.889.383
83	BTA Havalimanları Yiyecek ve İçecek Hizmetleri A.Ş.	1999	2	Gastronomi Hizmetleri	www.bta.com.tr	3.693	İstanbul	163.060.000	23.200.000
84	Mağdenli Nakliyat ve Tic. A.Ş.	1982	31	Yük Taşımacılığı ve Lojistik Hizmetleri	www.magdenli.com.tr	213	Ankara	29.297.596	23.125.077
85	Gate Denizcilik San. ve Tic. A.Ş.	2010	32	Yük Taşımacılığı ve Lojistik Hizmetleri	www.gateshipping.com	4	İstanbul	24.211.644	23.034.690
86	Adının açıklanmasını istemiyor	1991	2	Bankacılık ve Diğer Mali Hizmetler		37	İstanbul	22.909.705	22.909.705
87	Adının açıklanmasını istemiyor	1992	33	Yük Taşımacılığı ve Lojistik Hizmetleri		262	İstanbul	29.756.619	22.686.335
88	Polatyol Yapı San. ve Tic. A.Ş.	1975	14	İnşaat ve Müteahhitlik Hizmetleri	www.polatyol.com	2.328	İstanbul	196.596.329	20.521.488
89	Global Telif Hakları Yapımcılık Tic. A.Ş.	2008	2	Görsel-İşitsel Hizmetler	www.theglobalagency.tv	23	İstanbul	24.508.994	20.392.779
90	Aselsan A.Ş.	1975	4	Bilişim Hizmetleri	www.aselsan.com.tr	5.151	Ankara	1.246.358.665	19.932.165
91	Enco İstanbul Sey. ve Taşımacılık Tic. Ltd. Şti.	1985	34	Yük Taşımacılığı ve Lojistik Hizmetleri	www.enco.com.tr	170	İstanbul	19.641.643	19.641.643
92	Sefine Denizcilik Tersanecilik Turizm San. ve Tic. A.Ş.	2008	3	Bakım ve Onarım Hizmetleri	www.sefine.com.tr	384	Yalova	67.171.516	19.051.393
93	Krea İçerik Hizmetleri ve Prodüksiyon A.Ş.	1999	3	Görsel-İşitsel Hizmetler	www.digiturk.com.tr	1.156	İstanbul	565.131.058	18.756.288
94	TİMS Yapım Medya Film Prodüksiyon San. Tic. A.Ş.	2012	4	Görsel-İşitsel Hizmetler	www.tims.tv	19	İstanbul	29.254.681	18.663.746
95	Anadolu Eğitim ve Sosyal Yardım Vakfı Sağlık Tesisleri İktisadi İşletmesi (John Hopkins)	2000	3	Sağlık Hizmetleri	www.anadolusaglik.org	948	İstanbul	64.613.696	18.606.235
96	Merkür Uluslararası Taşımacılık Turizm ve Havacılık A.Ş.	2003	9	Seyahat Acentacılığı Hizmetleri	www.merkurgroup.com.tr	66	İstanbul	72.407.824	18.417.587
97	Stm Savunma Teknolojileri Mühendislik ve Tic. A.Ş.	1991	4	Mimari, Mühendislik, Bilimsel ve Diğer Teknik Hizmetler	www.stm.com.tr	660	Ankara	330.961.713	18.369.810
98	Mro Teknik Servis San. Tic. A.Ş.	2006	4	Bakım ve Onarım Hizmetleri	www.mytechnic.aero	489	İstanbul	29.684.036	17.959.149
99	Orta Doğu Teknik Üniversitesi	1957	1	Eğitim Hizmetleri - Devlet Üniversiteleri	www.metu.edu.tr	4.244	Ankara	182.211.097	17.956.310
100	Hatay Roro Kombine Taşımacılık İşletmeleri A.Ş.	2014	35	Yük Taşımacılığı ve Lojistik Hizmetleri	www.hatayroro.com.tr	45	Hatay	18.552.213	17.950.050

Genel Sıralama	Firma Adı	Kuruluş Yılı	Sektör Sıralaması	Sektör	Web Sitesi	Çalışan Sayısı	Şehir	Toplam Ciro (Gelir) (\$)	Hizmet İhracatı (\$)
101	Cornelia Hotels	1998	6	Konaklama Hizmetleri	www.corneliadiamond.com	809	İstanbul	27.432.313	17.680.610
102	Lts Taşımacılık Danışmanlık Turizm Tic. Ltd. Şti.	2012	10	Seyahat Acentacılığı Hizmetleri	www.lts-turkey.com	33	Antalya	16.790.211	16.790.211
103	Alışan Lojistik A.Ş.	1985	36	Yük Taşımacılığı ve Lojistik Hizmetleri	www.alisangroup.com	692	İstanbul	88.806.385	16.543.209
104	Tersan Tersanecilik Taşımacılık San. ve Tic. A.Ş.	1998	5	Bakım ve Onarım Hizmetleri	www.tersan.com.tr	180	İstanbul	20.796.369	16.370.776
105	Ay Sanat Prodüksiyon ve Yapım A.Ş.	2008	5	Görsel-İşitsel Hizmetler	www.ayyapim.tv	230	İstanbul	46.141.231	16.368.841
106	Tatil Seyahat Turizm A.Ş.	2004	11	Seyahat Acentacılığı Hizmetleri	www.detur.com	56	İstanbul	19.490.663	16.092.461
107	D-Et ve Et Ürünleri Gıda Pazarlama Tic. A.Ş. (Nusr-Et Steakhouse)	2012	3	Gastronomi Hizmetleri	www.nusr-et.com.tr	473	İstanbul	36.663.692	15.859.563
108	Erhanlar Uluslararası Nakliyat Otom.San. ve Tic. Ltd. Şti.	1993	37	Yük Taşımacılığı ve Lojistik Hizmetleri	www.erhanlar.com	116	İzmir	17.324.632	15.635.767
109	Bomonti Uluslararası Kongre ve Turizm Yatırımları Tic. A.Ş.	2007	7	Konaklama Hizmetleri	www.icbomonti.com.tr	453	İstanbul	21.101.977	15.151.220
110	Martaş Nakliyat Turizm İnşaat Tar. Ürün. Teks. San. ve Tic. Ltd. Şti.	1997	38	Yük Taşımacılığı ve Lojistik Hizmetleri	www.martasgroup.com	260	Mersin	20.048.591	15.015.273
111	Mutlular Transport Ltd. Şti.	1997	39	Yük Taşımacılığı ve Lojistik Hizmetleri	www.mutlulartransport.com	155	İğdır	14.565.793	14.359.862
112	Atik Paşa Turizm A.Ş. (Four Seasons Hotel Bosphorus)	2005	8	Konaklama Hizmetleri	www.fourseasons.com	302	İstanbul	28.372.561	14.211.852
113	TUSAŞ - Türk Havacılık ve Uzay San. A.Ş.	1984	5	Mimari, Mühendislik, Bilimsel ve Diğer Teknik Hizmetler	www.tai.com.tr	5.254	Ankara	831.394.764	13.834.662
114	Solmaz Nakliyat ve Tic. A.Ş.	1986	40	Yük Taşımacılığı ve Lojistik Hizmetleri	www.solmaz.com	128	İstanbul	18.121.285	13.811.567
115	Upi Trans Dış Tic. A.Ş.	1993	41	Yük Taşımacılığı ve Lojistik Hizmetleri	www.upitrans.com.tr	69	İstanbul	13.298.456	13.298.456
116	Türkuvaz Aktif Televizyon Prodüksiyon A.Ş.	1993	6	Görsel-İşitsel Hizmetler	www.atv.com.tr	463	İstanbul	168.826.385	13.135.650
117	Ata Freight Line Ltd. Şti.	2001	42	Yük Taşımacılığı ve Lojistik Hizmetleri	www.atafreight.com	84	İstanbul	21.378.410	12.951.957
118	Tuna Uluslararası Lojistik Nakliyat ve Dış Tic. Ltd. Şti.	2007	43	Yük Taşımacılığı ve Lojistik Hizmetleri	www.tunalojistik.com.tr	58	Düzce	12.996.813	12.852.572
119	Adının açıklanmasını istemiyor	1986	1	Diğer Hizmetler - Hukuk, Muhasebe, Yönetim Danışmanlığı ve Halkla İlişkiler Hizmetleri		126	İstanbul	18.350.985	12.763.474
120	Hnr Lojistik A.Ş.	2011	44	Yük Taşımacılığı ve Lojistik Hizmetleri	www.hnrlojistik.com	146	İstanbul	12.160.197	12.160.197
121	Bahçeşehir Üniversitesi	1998	1	Eğitim Hizmetleri - Vakıf Üniversiteleri	www.bau.edu.tr	1.233	İstanbul	113.978.234	12.131.412
122	Alsim Alarko San. Tes. ve Tic. A.Ş.	1973	15	İnşaat ve Müteahhitlik Hizmetleri	www.alsimalarko.com.tr	459	İstanbul	164.298.792	12.106.481
123	Adının açıklanmasını istemiyor	1985	12	Seyahat Acentacılığı Hizmetleri		91	İstanbul	12.401.398	12.000.000
124	İbrahim Şeflek Nakliye Taahhüt ve Tic. Ltd. Şti.	1993	45	Yük Taşımacılığı ve Lojistik Hizmetleri	www.iseflek.com	80	Konya	11.988.655	11.988.655
125	Trans Lojistik Taşımacılık ve Tic. Ltd. Şti.	1994	46	Yük Taşımacılığı ve Lojistik Hizmetleri	www.translojistik.com.tr	107	İstanbul	11.536.021	11.536.021

Genel Sıralama	Firma Adı	Kuruluş Yılı	Sektör Sıralaması	Sektör	Web Sitesi	Çalışan Sayısı	Şehir	Toplam Ciro (Gelir) (\$)	Hizmet İhracatı (\$)
126	Özdilek Otel Turizm İşletmeciliği ve Tic. Ltd. Şti.	2002	9	Konaklama Hizmetleri	www.ozdilekotel.com.tr	599	Bursa	23.114.899	11.366.220
127	Beykim Petrolcülük Gemi İşletmeciliği San. ve Tic. A.Ş.	1985	47	Yük Taşımacılığı ve Lojistik Hizmetleri	www.beykim.com.tr	124	İstanbul	13.561.072	11.213.243
128	Pİ. Works A.Ş.	2005	5	Bilişim Hizmetleri	www.piworks.net	248	İstanbul	23.559.195	11.178.801
129	Bahçeci Sağlık Hizmetleri A.Ş.	1995	4	Sağlık Hizmetleri	www.bahceci.com	404	İstanbul	26.122.275	11.082.064
130	Tetnak Taşımacılık Turizm ve Tic. A.Ş.	1993	48	Yük Taşımacılığı ve Lojistik Hizmetleri	www.tetnakliyat.com.tr	74	Ankara	10.828.583	10.579.952
131	İstanbul Lojistik Hizmetleri Taşımacılık ve Tic. Ltd. Şti.	2005	49	Yük Taşımacılığı ve Lojistik Hizmetleri	www.istanbulogistics.com	82	İstanbul	21.498.086	10.430.070
132	Çırağan Sarayı ve İşletmeleri Geliştirme İnşaat ve Turizm A.Ş.	1986	10	Konaklama Hizmetleri	www.kempinski.com/tr/istanbul/ciragan-palace	460	İstanbul	33.376.146	10.280.472
133	Özel Büyük Kolej Eğitim Yayın Basım Tic. ve San. A.Ş.	1986	11	Konaklama Hizmetleri	www.aquafantasy.com	362	İzmir	19.632.170	10.265.305
134	Polat Turizm Otelcilik Tic. ve San. A.Ş.	1988	12	Konaklama Hizmetleri	www.polatturizm.com	601	İstanbul	19.188.879	10.264.285
135	Yüksel Proje Uluslararası A.Ş.	1978	2	Teknik Müşavirlik Hizmetleri	www.yukselproje.com.tr	1.250	Ankara	58.753.840	10.250.000
136	Arslan Nakliyat San. ve Tic. A.Ş.	1992	50	Yük Taşımacılığı ve Lojistik Hizmetleri	www.arslannakliyat.com.tr	123	İzmir	10.729.708	10.087.807
137	İstanbul Aydın Üniversitesi	2003	2	Eğitim Hizmetleri - Vakıf Üniversiteleri	www.aydin.edu.tr	2.087	İstanbul	79.540.770	9.866.825
138	Logo Yazılım San. ve Tic. A.Ş.	1986	6	Bilişim Hizmetleri	www.logo.com.tr	697	Kocaeli	54.095.847	9.776.911
139	Meltem Uluslararası Taşımacılık ve Tic. A.Ş.	1982	51	Yük Taşımacılığı ve Lojistik Hizmetleri	www.meltem.com.tr	99	Antalya	10.212.890	9.487.800
140	Sönmez Bustaş Soğuk Depo İhr. ve Transport A.Ş.	1969	52	Yük Taşımacılığı ve Lojistik Hizmetleri	www.sonmezbustas.com.tr	144	Bursa	10.494.149	9.470.157
141	Hk Seytaş Uluslararası Taşımacılık Ağır Nakliyat ve Tic. Ltd. Şti.	1988	53	Yük Taşımacılığı ve Lojistik Hizmetleri	www.seytaş.com.tr	46	Hatay	9.387.699	9.205.827
142	Transorient Uluslararası Taşımacılık ve Tic. A.Ş.	1961	54	Yük Taşımacılığı ve Lojistik Hizmetleri	www.transorient.com.tr	56	İstanbul	10.730.142	8.979.676
143	Vip Uluslararası Taşımacılık ve Dış Tic. Ltd. Şti.	1998	55	Yük Taşımacılığı ve Lojistik Hizmetleri	www.viptransport.com.tr	189	İstanbul	14.565.153	8.977.437
144	Mestur Uluslararası Nakliyat San. ve Tic. Ltd. Şti.	1994	56	Yük Taşımacılığı ve Lojistik Hizmetleri	www.mestur.com	94	Mersin	8.955.982	8.870.482
145	Sabay Lojistik Ltd. Şti.	1984	57	Yük Taşımacılığı ve Lojistik Hizmetleri	www.sabay.com.tr	50	İstanbul	8.650.000	8.650.000
146	Çobantur Turizm Tic. ve Nakliyat Ltd. Şti.	1982	58	Yük Taşımacılığı ve Lojistik Hizmetleri	www.cobantur.com	344	İstanbul	36.551.416	8.606.999
147	Sarp İntermodal Hizmetleri İç ve Dış Tic. A.Ş.	2014	59	Yük Taşımacılığı ve Lojistik Hizmetleri	www.batuintermodal.com	35	İstanbul	11.309.389	8.524.665
148	TAV Bilişim Hizmetleri A.Ş.	2005	7	Bilişim Hizmetleri	www.tavit.aero	328	İstanbul	47.403.972	8.513.868
149	Turanlar Yapı ve Malzemeleri Tic. A.Ş.	1993	13	Konaklama Hizmetleri	www.turanlargroup.com	481	İstanbul	10.825.011	8.265.542
150	Devnak Nakliyat Turz. İç ve Dış Tic. A.Ş.	1989	60	Yük Taşımacılığı ve Lojistik Hizmetleri	www.devnakliyat.com.tr	129	İstanbul	16.686.383	8.240.509

Genel Sıralama	Firma Adı	Kuruluş Yılı	Sektör Sıralaması	Sektör	Web Sitesi	Çalışan Sayısı	Şehir	Toplam Ciro (Gelir) (\$)	Hizmet İhracatı (\$)
151	Adının açıklanmasını istemiyor	1997	2	Diğer Hizmetler - Hukuk, Muhasebe, Yönetim Danışmanlığı ve Halkla İlişkiler Hizmetleri		104	İstanbul	8.351.119	8.217.911
152	Adının açıklanmasını istemiyor	1991	14	Konaklama Hizmetleri		1.385	İstanbul	59.243.010	8.214.367
153	Teb Yatırım Menkul Değerler A.Ş.	1996	3	Bankacılık ve Diğer Mali Hizmetler	www.tebyatirim.com.tr	161	İstanbul	22.253.688	8.179.165
154	Greeneks Uluslararası Taşımacılık San. ve Tic. A.Ş.	1994	61	Yük Taşımacılığı ve Lojistik Hizmetleri	www.greeneks.com.tr	93	İstanbul	16.516.139	8.150.000
155	Ariç Lojistik İth. İhr. Tic. ve San. Ltd. Şti.	2003	62	Yük Taşımacılığı ve Lojistik Hizmetleri	www.ariclojistik.com	223	Mersin	14.014.514	8.111.619
156	Startv Medya Hizmetleri A.Ş.	1999	7	Görsel-İşitsel Hizmetler	www.startv.com.tr	200	İstanbul	132.676.244	8.103.088
157	Adının açıklanmasını istemiyor	1995	63	Yük Taşımacılığı ve Lojistik Hizmetleri		124	İstanbul	20.789.262	8.059.896
158	Bkm Lojistik Taşımacılık Tic. Ltd. Şti.	2007	64	Yük Taşımacılığı ve Lojistik Hizmetleri	www.bkmlojistik.com.tr	54	İstanbul	7.865.203	7.865.203
159	Sönmez Lojistik Depolama Gümrükleme ve Uluslararası Nakliyat A.Ş.	2002	65	Yük Taşımacılığı ve Lojistik Hizmetleri	www.sonmezbustas.com.tr	62	Bursa	8.133.598	7.804.755
160	Network Global Lojistik A.Ş.	2008	66	Yük Taşımacılığı ve Lojistik Hizmetleri	www.networkgloballogistics.com	37	İstanbul	9.080.435	7.693.707
161	Adının açıklanmasını istemiyor	1966	15	Konaklama Hizmetleri		-	İstanbul	24.162.853	7.628.560
162	Adının açıklanmasını istemiyor	1994	67	Yük Taşımacılığı ve Lojistik Hizmetleri		175	İstanbul	49.394.062	7.600.174
163	Asis Elektronik ve Bilişim Sistemleri A.Ş.	2007	8	Bilişim Hizmetleri	www.asielektronik.com.tr	201	İstanbul	18.377.529	7.348.665
164	Arvato Telekomünikasyon Hizmetleri A.Ş.	2004	2	Telekomünikasyon Hizmetleri	www.arvato.com.tr	3.690	İstanbul	63.360.972	7.247.862
165	Transaktaş Taşımacılık Pet.Teks.Tar.İnş.İth.İhr.San. ve Tic. Ltd. Şti.	2001	68	Yük Taşımacılığı ve Lojistik Hizmetleri	www.transaktas.com	60	Mersin	7.232.687	7.232.687
166	Fit Turizm Villa Emlak İnşaat Tic. Ltd. Şti.	1996	13	Seyahat Acentacılığı Hizmetleri	www.fitholidays.com	60	Antalya	7.168.953	7.168.953
167	Antalya Yaşam Hastaneleri A.Ş.	1996	5	Sağlık Hizmetleri	www.yasamhastaneleri.com	1.397	Antalya	28.523.528	6.984.257
168	Aktay Otel İşletmeleri A.Ş.	2011	16	Konaklama Hizmetleri	www.elaresort.com	577	İstanbul	13.408.288	6.975.000
169	Asl Depolama Lojistik San. ve Tic. A.Ş.	2015	69	Yük Taşımacılığı ve Lojistik Hizmetleri	www.aslojistik.com	43	İzmir	6.876.930	6.876.930
170	Adının açıklanmasını istemiyor	1965	70	Yük Taşımacılığı ve Lojistik Hizmetleri		111	Mersin	21.439.162	6.870.697
171	Triodor Araştırma Geliştirme Yazılım ve Bilişim Tic. Ltd. Şti.	2010	9	Bilişim Hizmetleri	www.triodorange.com	87	İstanbul	6.854.941	6.854.941
172	Suvari Gemi Kiralama ve Acent. Mak. Turz. İnş. San. Ltd. Şti.	2013	71	Yük Taşımacılığı ve Lojistik Hizmetleri	www.suvarishipping.com	16	Kocaeli	7.855.389	6.685.028
173	UPT Ödeme Hizmetleri A.Ş.	2014	4	Bankacılık ve Diğer Mali Hizmetler	www.upt.com.tr	55	İstanbul	668.000.000	6.605.156
174	Atom Uluslararası Nakliyat ve Lojistik Hizmetleri Tic. A.Ş.	2013	72	Yük Taşımacılığı ve Lojistik Hizmetleri	www.atomlojistik.com	35	İzmir	9.525.143	6.465.134
175	Adının açıklanmasını istemiyor	2009	5	Bankacılık ve Diğer Mali Hizmetler		21	İstanbul	6.404.572	6.392.143

Genel Sıralama	Firma Adı	Kuruluş Yılı	Sektör Sıralaması	Sektör	Web Sitesi	Çalışan Sayısı	Şehir	Toplam Ciro (Gelir) (\$)	Hizmet İhracatı (\$)
176	Açıkgöz Taşımacılık San. ve Tic. Ltd. Şti.	1992	73	Yük Taşımacılığı ve Lojistik Hizmetleri	www.acikgozgroup.com	47	Mersin	7.337.844	6.369.614
177	Alibey Uluslararası Nakliyat Orman Emvali San. ve Tic. Ltd. Şti.	1997	74	Yük Taşımacılığı ve Lojistik Hizmetleri	www.alibeynakliyat.com	4	Düzce	6.325.200	6.325.200
178	Emsey Sağlık Hizmetleri ve İşletmeleri Turizm Otelcilik A.Ş.	2012	6	Sağlık Hizmetleri	www.emseyhospital.com.tr	703	İstanbul	36.400.289	6.321.152
179	Demiral Uluslararası Nakliyat A.Ş.	1996	75	Yük Taşımacılığı ve Lojistik Hizmetleri	www.demirnalnakliyat.com.tr	58	İstanbul	6.218.000	6.218.000
180	Aktog Uluslararası Nakliyat Otom.ve Petr.Ürn. San. Tic. Ltd. Şti.	2004	76	Yük Taşımacılığı ve Lojistik Hizmetleri	www.aktog.com	65	Mersin	6.208.797	6.208.797
181	İstanbul Denizcilik Gemi İnşa San. ve Tic. A.Ş.	2003	6	Bakım ve Onarım Hizmetleri	www.istanbulshipyard.com	207	İstanbul	6.083.054	6.083.054
182	Adının açıklanmasını istemiyor	1997	6	Bankacılık ve Diğer Mali Hizmetler		434	İstanbul	438.946.710	6.022.851
183	Mungan Uluslararası Yolcu ve Yük Taşımacılığı Ltd. Şti.	2010	77	Yük Taşımacılığı ve Lojistik Hizmetleri	www.mungantransport.com	45	Şırnak	9.243.856	5.838.749
184	Egemen Antrepo Hizmetleri Beton Hafriyat İnşaat Nakliyat Turizm Tic. Ltd. Şti.	1998	78	Yük Taşımacılığı ve Lojistik Hizmetleri	www.egementransport.com.tr	106	Antalya	8.762.479	5.811.808
185	Bedirhan Uluslararası Nakliyat Tic. Ltd. Şti.	1982	79	Yük Taşımacılığı ve Lojistik Hizmetleri	www.bedirhan.com	83	Kayseri	5.798.100	5.798.100
186	Polarwest Turizm Seyahat Taşımacılık İnş. San. Tic. A.Ş.	2004	14	Seyahat Acentacılığı Hizmetleri	www.polarwest.com.tr	36	Antalya	6.571.976	5.794.379
187	Karadeniz Uluslararası Nakliyat ve İnş. Tic. Ltd. Şti.	1996	80	Yük Taşımacılığı ve Lojistik Hizmetleri	www.karadeniznakliyat.com	80	Trabzon	5.684.042	5.684.042
188	Vialand Eğlence Hizmetleri A.Ş.	2013	3	Diğer Hizmetler - Kültürel Hizmetler	www.vialand.com	327	İstanbul	15.344.396	5.683.110
189	Sağlam Uluslararası Taşımacılık Ltd. Şti.	1988	81	Yük Taşımacılığı ve Lojistik Hizmetleri	www.saglamtasimacilik.com	34	Hatay	5.647.710	5.647.710
190	S.S. Uluslararası Kaynaşlı Motorlu Taşıyıcılar Kooperatifi	1972	82	Yük Taşımacılığı ve Lojistik Hizmetleri	www.kaynaslikoop.com	95	Düzce	5.607.809	5.607.808
191	Tav Tepe Akfen Yatırım İnşaat ve İşletme A.Ş.	2003	16	İnşaat ve Müteahhitlik Hizmetleri	www.tavconstruction.com	184	İstanbul	62.644.845	5.493.620
192	Sittnak Uluslararası Nakliyat A.Ş.	1990	83	Yük Taşımacılığı ve Lojistik Hizmetleri	www.sittnakliyat.com.tr	262	İstanbul	16.446.689	5.442.043
193	Kronik Elektronik Elektrik ve Bilgisayar Sistemleri San. ve Tic. Ltd. Şti.	2000	10	Bilişim Hizmetleri	www.kronik.com.tr	23	İstanbul	5.379.750	5.379.750
194	Asyaport Kılavuzluk Hizmetleri A.Ş.	2013	84	Yük Taşımacılığı ve Lojistik Hizmetleri	www.asyaport.com	30	İstanbul	5.340.126	5.340.126
195	Hakkı Kantarcı Turizm Tarım Mam. San. ve Tic. A.Ş.	1985	17	Konaklama Hizmetleri	www.whitecityhotels.com	175	Konya	5.334.527	5.334.527
196	Metis Bilgisayar Sistemleri San. ve Tic. A.Ş.	1991	4	Diğer Hizmetler - Reklamcılık, Kongre, Tic. Fuar ve Sergi Org. Pazar Araşt. ve Kamuoyu Yoklama/Tarama Hizm.	www.teleperformance.com.tr	2.100	İstanbul	23.518.169	5.309.547
197	Göçtur Turizm Yatırım ve Tic. A.Ş.	1987	18	Konaklama Hizmetleri	www.pinebay.com	537	İzmir	11.957.596	5.240.778
198	Aydoğan Turizm Taahhüt Tic. ve San. A.Ş.	1991	19	Konaklama Hizmetleri	www.aydogan-as.com.tr	100	Antalya	15.515.999	5.215.911
199	Taleworlds Entertainment İksisoft Yaz. Bilgi ve İlet. Tek. ve Hizm. Elek. San. ve Tic. Ltd. Şti.	2005	11	Bilişim Hizmetleri	www.taleworlds.com	73	Ankara	5.575.626	5.168.891
200	Reibel Taşımacılık ve Tic. A.Ş.	1997	85	Yük Taşımacılığı ve Lojistik Hizmetleri	www.reibel.com.tr	36	İstanbul	7.103.887	5.145.000

Genel Sıralama	Firma Adı	Kuruluş Yılı	Sektör Sıralaması	Sektör	Web Sitesi	Çalışan Sayısı	Şehir	Toplam Ciro (Gelir) (\$)	Hizmet İhracatı (\$)
201	Citi Menkul Değerler A.Ş.	1990	7	Bankacılık ve Diğer Mali Hizmetler	www.citimenkuldegerler.com	23	İstanbul	5.040.108	5.040.108
202	Erhanlar Lojistik Hizmetleri Tic. Ltd. Şti.	2004	86	Yük Taşımacılığı ve Lojistik Hizmetleri	www.erhanlar.com	50	İzmir	5.583.414	5.034.057
203	Polin Su Parkları ve Havuz Sistemleri A.Ş.	1976	17	İnşaat ve Mühendislik Hizmetleri	www.polinsu.com.tr	397	Kocaeli	34.327.992	5.000.000
204	Alc Lojistik Taşımacılık ve Dış Tic. Ltd. Şti.	2011	87	Yük Taşımacılığı ve Lojistik Hizmetleri		46	İstanbul	4.938.577	4.938.577
205	Şahin Nakliyat Tic. ve San. A.Ş.	1980	88	Yük Taşımacılığı ve Lojistik Hizmetleri	www.sahinnakliyat.com	70	Gaziantep	8.225.254	4.934.928
206	Şiğvatrans Uluslararası Nakliyat Ltd. Şti.	2004	89	Yük Taşımacılığı ve Lojistik Hizmetleri	www.sigvatrans.com	61	Mersin	5.084.531	4.867.338
207	Kökez Uluslararası Nakliyat Turizm ve Tic. A.Ş.	1992	90	Yük Taşımacılığı ve Lojistik Hizmetleri	www.kokez.com.tr	85	Bolu	9.142.305	4.743.900
208	Mk Trans Lojistik Ltd. Şti.	1990	91	Yük Taşımacılığı ve Lojistik Hizmetleri	www.mekatrans.com.tr	43	İstanbul	4.743.900	4.743.900
209	Altınbaş Üniversitesi	2008	3	Eğitim Hizmetleri - Vakıf Üniversiteleri	www.altinbas.edu.tr	632	İstanbul	20.896.980	4.722.926
210	Yakup Lojistik Hizmetleri İnşaat Nakliyat Gıda. San. ve Tic. Ltd. Şti.	2013	92	Yük Taşımacılığı ve Lojistik Hizmetleri	www.yakuplojistik.com	27	Hatay	6.262.616	4.712.661
211	Kayatur Lojistik A.Ş.	1993	93	Yük Taşımacılığı ve Lojistik Hizmetleri	www.kayatur.net	42	İstanbul	4.838.752	4.641.219
212	Dota Logistics International Transport Tic. Ltd. Şti.	2007	94	Yük Taşımacılığı ve Lojistik Hizmetleri	www.dota.com.tr/tr	114	Kocaeli	7.225.755	4.606.166
213	Elektronet Bilgisayar Kontrol ve Haberleşme Sistemleri Dan. San. Tic. A.Ş.	1999	12	Bilişim Hizmetleri	www.elektronet.com.tr	104	İstanbul	7.052.983	4.605.718
214	Adının açıklanmasını istemiyor	1990	8	Bankacılık ve Diğer Mali Hizmetler		18	İstanbul	5.378.467	4.534.417
215	Best Uluslararası Nakliyat ve Tic. Ltd. Şti.	1992	95	Yük Taşımacılığı ve Lojistik Hizmetleri	www.bestnakliyat.com.tr	44	İstanbul	4.440.671	4.440.671
216	Telenity İletişim Sistemleri San. Tic. A.Ş.	2001	13	Bilişim Hizmetleri	www.telenity.com	54	İstanbul	5.136.611	4.394.740
217	Turknet İletişim Hizmetleri A.Ş.	1996	3	Telekomünikasyon Hizmetleri	www.turknet.net.tr	258	İstanbul	48.561.451	4.302.128
218	Günaydın Uluslararası Nakliyat Tic. Ltd. Şti.	1995	96	Yük Taşımacılığı ve Lojistik Hizmetleri	www.gunaydinnakliyat.com	46	Kayseri	4.688.566	4.300.000
219	Adının açıklanmasını istemiyor	1990	9	Bankacılık ve Diğer Mali Hizmetler		14	İstanbul	5.254.246	4.276.931
220	Türk Ekonomi Bankası A.Ş.	1927	10	Bankacılık ve Diğer Mali Hizmetler	www.teb.com.tr	9.640	İstanbul	2.699.477.154	4.262.332
221	Sertaş Petrol ve Tarım Ürünleri Nakliye Gıda San. ve Tic. Ltd. Şti.	1999	97	Yük Taşımacılığı ve Lojistik Hizmetleri		50	Şırnak	4.245.299	4.245.299
222	Turquoise Yat San. A.Ş.	2002	7	Bakım ve Onarım Hizmetleri	www.turquoiseyachts.com	130	İstanbul	4.336.796	4.207.656
223	Albaker Turizm İnşaat Elek.Teks.İth.İhr.San. ve Tic. A.Ş.	1992	15	Seyahat Acentacılığı Hizmetleri	www.albakertours.com	18	İstanbul	4.107.656	4.107.656
224	Mehmet Gökdemir İnşaat San. ve Tic. A.Ş.	1992	18	İnşaat ve Mühendislik Hizmetleri	www.mgokdemirinsaat.com	15	İzmir	6.566.399	4.077.700
225	İhlas Haber Ajansı A.Ş.	1994	8	Görsel-İşitsel Hizmetler	www.iha.com.tr	363	İstanbul	10.875.979	4.057.000

Genel Sıralama	Firma Adı	Kuruluş Yılı	Sektör Sıralaması	Sektör	Web Sitesi	Çalışan Sayısı	Şehir	Toplam Ciro (Gelir) (\$)	Hizmet İhracatı (\$)
226	Karavan Turizm Seyahat ve Nakliyat A.Ş.	1969	16	Seyahat Acentacılığı Hizmetleri	www.karavanturkey.com	65	İstanbul	18.006.933	4.027.000
227	Eker Uluslararası Nakliyat Turizm Tic. Ltd. Şti.	2003	98	Yük Taşımacılığı ve Lojistik Hizmetleri	www.ekertransport.com.tr	36	Kayseri	5.000.000	4.000.000
228	Bedir Turizm Seyahat A.Ş.	1992	17	Seyahat Acentacılığı Hizmetleri	www.bedirtour.com	34	İstanbul	4.131.614	3.990.000
229	Özbabacan Uluslararası Nakliyat Tic. Ltd. Şti.	1995	99	Yük Taşımacılığı ve Lojistik Hizmetleri	www.ozbabacan.com.tr	62	Kayseri	4.093.525	3.984.494
230	Met Global Bilişim Teknolojileri San. ve Tic. Ltd. Şti.	2001	14	Bilişim Hizmetleri	www.metglobal.com	187	İstanbul	6.058.977	3.971.313
231	Mavi Martı Trans Uluslararası Nakliyat Tic. A.Ş.	1998	100	Yük Taşımacılığı ve Lojistik Hizmetleri	www.mavimartitrans.com.tr	45	Düzce	4.727.491	3.964.549
232	Adının açıklanmasını istemiyor	1995	20	Konaklama Hizmetleri		202	Antalya	4.277.852	3.950.898
233	Marine Lojistik Organizasyon Dış Tic. Ltd. Şti.	2008	101	Yük Taşımacılığı ve Lojistik Hizmetleri	www.marinelogistics.com.tr	31	İstanbul	3.978.177	3.950.000
234	Temelsu Uluslararası Mühendislik Hizmetleri A.Ş.	1969	3	Teknik Müşavirlik Hizmetleri	www.temelsu.com.tr	163	Ankara	12.721.658	3.943.353
235	Millenicom Telekomünikasyon Hizmetleri A.Ş.	2004	4	Telekomünikasyon Hizmetleri	www.milleni.com.tr	143	İstanbul	29.048.965	3.907.552
236	Adının açıklanmasını istemiyor	1998	11	Bankacılık ve Diğer Mali Hizmetler		320	İstanbul	17.870.092	3.814.886
237	İzmir Büyük Efes Otelcilik ve Turizm A.Ş.	2006	21	Konaklama Hizmetleri	www.swissotel.com/izmir	244	İzmir	16.460.431	3.806.966
238	Elmas Grup Lojistik, Taşımacılık, Depolama ve Tic. A.Ş.	1973	102	Yük Taşımacılığı ve Lojistik Hizmetleri	www.elmas.com.tr	217	İzmir	12.492.504	3.716.570
239	Ünlü Menkul Değerler A.Ş.	1990	12	Bankacılık ve Diğer Mali Hizmetler	www.unlumenkul.com	90	İstanbul	14.002.584	3.704.128
240	Tunalar Otomotiv Tic. A.Ş. - Hilton Garden Inn Trabzon	1989	22	Konaklama Hizmetleri	www.tunalar.net	127	Trabzon	39.320.908	3.695.763
241	Cevat Uluslararası Nakliyat ve Tic. Ltd. Şti.	1996	103	Yük Taşımacılığı ve Lojistik Hizmetleri	www.cevatco.com	78	Trabzon	3.781.413	3.678.791
242	Adının açıklanmasını istemiyor	1990	23	Konaklama Hizmetleri		146	Antalya	3.744.462	3.643.545
243	Platform Uluslararası Taşımacılık Tic. ve San. Ltd. Şti.	2002	104	Yük Taşımacılığı ve Lojistik Hizmetleri	www.platformtrans.com	28	Hatay	3.592.682	3.592.682
244	Hat Uluslararası Nakliyat San. ve Tic. Ltd. Şti.	1996	105	Yük Taşımacılığı ve Lojistik Hizmetleri	www.hat.com.tr	50	Kayseri	3.584.921	3.584.921
245	Manisa Organize San. (Mos) Lojistik Hizmetleri A.Ş.	2005	106	Yük Taşımacılığı ve Lojistik Hizmetleri	www.moslojistik.com	36	Manisa	4.609.651	3.536.724
246	Adının açıklanmasını istemiyor	1989	18	Seyahat Acentacılığı Hizmetleri		57	İstanbul	3.909.407	3.500.000
247	Sidem Turistik Tesis İşletme ve Konaklama Tesisleri A.Ş.	1990	24	Konaklama Hizmetleri	www.nashirahotels.com	270	Antalya	5.100.000	3.489.719
248	Hitit Bilgisayar Hizmetleri A.Ş.	1994	15	Bilişim Hizmetleri	www.hititcs.com	183	İstanbul	10.391.295	3.471.622
249	Gedik Yatırım Menkul Değerler A.Ş.	1991	13	Bankacılık ve Diğer Mali Hizmetler	www.gedik.com	310	İstanbul	3.456.124	3.456.124
250	Adının açıklanmasını istemiyor	2007	107	Yük Taşımacılığı ve Lojistik Hizmetleri		46	Bolu	3.417.567	3.339.010

Genel Sıralama	Firma Adı	Kuruluş Yılı	Sektör Sıralaması	Sektör	Web Sitesi	Çalışan Sayısı	Şehir	Toplam Ciro (Gelir) (\$)	Hizmet İhracatı (\$)
251	Escudo Grup A.Ş.	2015	5	Diğer Hizmetler - Perakendecilik Hizmetleri	www.escudogroup.com	10	Gaziantep	7.521.003	3.305.565
252	Taksim Otelcilik A.Ş.	1966	25	Konaklama Hizmetleri	www.taksimotelcilik.com.tr	546	İstanbul	11.615.346	3.299.674
253	Adının açıklanmasını istemiyor	2006	108	Yük Taşımacılığı ve Lojistik Hizmetleri		81	İstanbul	7.882.977	3.296.300
254	Kadir Demir Uluslararası Taşımacılık ve Tic. Ltd. Şti.	2001	109	Yük Taşımacılığı ve Lojistik Hizmetleri	www.kadirdemirltd.com.tr	94	İzmir	11.899.442	3.282.969
255	Origin Lojistik Taşımacılık Tic A.Ş.	2013	110	Yük Taşımacılığı ve Lojistik Hizmetleri	www.originlog.com/tr	27	İstanbul	15.284.332	3.276.576
256	Sertel İnşaat Hafriyat Nakliyat Madencilik Otomotiv Tic. ve San. Ltd. Şti.	1993	111	Yük Taşımacılığı ve Lojistik Hizmetleri	www.sertellojistik.com	478	Denizli	3.239.779	3.239.779
257	Icterra Bilgi ve İletişim Teknolojileri San. ve Tic. A.Ş.	2006	16	Bilişim Hizmetleri	www.icterra.com	173	Ankara	6.818.640	3.231.174
258	Transbatur Milletlerarası Nakliyat San. Ltd. Şti.	2002	112	Yük Taşımacılığı ve Lojistik Hizmetleri	www.transbatur.com	36	İstanbul	7.390.714	3.200.000
259	Seray Uluslararası Taşımacılık İnşaat Tic. Ltd. Şti.	1998	113	Yük Taşımacılığı ve Lojistik Hizmetleri	www.seraytrans.com	57	İstanbul	4.551.853	3.186.296
260	Deniz Nakliyat ve Tic. Ltd. Şti.	1994	114	Yük Taşımacılığı ve Lojistik Hizmetleri	www.deniztransport.com	8	İzmir	3.223.456	3.166.317
261	Adının açıklanmasını istemiyor	1984	26	Konaklama Hizmetleri		130	Antalya	3.409.866	3.162.600
262	Flay Lojistik Petrol Gıda İth. İhr. San. ve Tic. Ltd. Şti.	2006	115	Yük Taşımacılığı ve Lojistik Hizmetleri	www.flaylojistik.com	49	Mersin	6.033.272	3.162.600
263	İntegral Lojistik Tic. Ltd. Şti.	2002	116	Yük Taşımacılığı ve Lojistik Hizmetleri	www.integrallogistic.com	30	İstanbul	4.058.670	3.162.600
264	Ramazan Uluslararası Taşımacılık Tic. ve San. Ltd. Şti.	2000	117	Yük Taşımacılığı ve Lojistik Hizmetleri	www.ramazantransport.com	45	Hatay	3.148.082	3.148.000
265	Öz Cemay Uluslararası Taşımacılık ve Lojistik Tic. Ltd. Şti.	2007	118	Yük Taşımacılığı ve Lojistik Hizmetleri	www.ozcemay.com	18	Hatay	3.125.710	3.125.710
266	Tek Trans Uluslararası Taşımacılık ve Dış Tic. Ltd. Şti.	2003	119	Yük Taşımacılığı ve Lojistik Hizmetleri	www.tektrans.com.tr	28	İstanbul	3.118.291	3.118.290
267	Lucis Global Turistik Yatırımlar ve İşletmecilik Tic. A.Ş.	2012	27	Konaklama Hizmetleri	www.avantgardecollection.com	188	İstanbul	3.836.491	3.107.557
268	Martaş Uluslararası Taşımacılık İnşaat ve Tic. Ltd. Şti.	1985	120	Yük Taşımacılığı ve Lojistik Hizmetleri	www.martasgroup.com	155	Mersin	11.472.913	3.076.610
269	Petronak Taşımacılık ve Tic. A.Ş.	1985	121	Yük Taşımacılığı ve Lojistik Hizmetleri	www.petronakliyat.com.tr	21	Mersin	3.170.469	3.040.738
270	Beril Otelcilik Turizm ve Tic. Ltd. Şti.	2003	19	Seyahat Acentacılığı Hizmetleri	www.summertour.com	155	Antalya	86.568.883	3.017.368
271	Arga Transport Uluslararası Nakliyat San. ve Tic. Ltd. Şti.	2006	122	Yük Taşımacılığı ve Lojistik Hizmetleri	www.argatransport.com.tr	43	Kayseri	3.005.464	3.005.464
272	Gülsan Uluslararası Taşımacılık Ltd. Şti.	1996	123	Yük Taşımacılığı ve Lojistik Hizmetleri	www.gulsantr.com	48	Hatay	4.336.542	3.000.000
273	His Uluslararası Turizm Seyahat Acentası Ltd. Şti.	2005	20	Seyahat Acentacılığı Hizmetleri	www.his.com.tr	62	İstanbul	26.390.769	2.941.058
274	Hitit Global Lojistik Uluslararası Nakliyat Turizm İnş. Teks.Tic. ve San. Ltd. Şti.	2010	124	Yük Taşımacılığı ve Lojistik Hizmetleri	www.hititglobal.com	45	Bolu	2.963.979	2.915.436
275	İmsan Tarım Gıda Akaryakıt Tekstil Nakliyat San. ve Tic. Ltd. Şti.	2000	125	Yük Taşımacılığı ve Lojistik Hizmetleri	www.imsangroup.com	20	Mardin	2.906.871	2.906.871

Genel Sıralama	Firma Adı	Kuruluş Yılı	Sektör Sıralaması	Sektör	Web Sitesi	Çalışan Sayısı	Şehir	Toplam Ciro (Gelir) (\$)	Hizmet İhracatı (\$)
276	Sabancı Üniversitesi	1996	4	Eğitim Hizmetleri - Vakıf Üniversiteleri	www.sabanciuniv.edu	858	İstanbul	62.523.279	2.903.105
277	Meter Uluslararası Taşımacılık San. Tic. Ltd. Şti.	1995	126	Yük Taşımacılığı ve Lojistik Hizmetleri	www.metertrans.com	23	Mersin	2.885.000	2.885.000
278	Adının açıklanmasını istemiyor	1998	17	Bilişim Hizmetleri		173	Ankara	13.670.246	2.848.559
279	Adının açıklanmasını istemiyor	2004	21	Seyahat Acentacılığı Hizmetleri		50	İstanbul	7.227.466	2.835.260
280	Ak Yatırım Menkul Değerler A.Ş.	1996	14	Bankacılık ve Diğer Mali Hizmetler	www.akyatirim.com.tr	194	İstanbul	40.864.851	2.828.352
281	Altıncılar Kahve Kakao Ürünleri Tic. ve San. A.Ş. (Kahve Dünyası)	1990	4	Gastronomi Hizmetleri	www.kahvedunyasi.com	1.777	İstanbul	71.623.619	2.820.066
282	İzopoli Lambda İnşaat San. ve Tic. A.Ş.	2005	19	İnşaat ve Mühendislik Hizmetleri	www.lambdainsaat.com	14	İstanbul	2.867.401	2.807.000
283	Sunas Uluslararası Nakliyat Turizm San. ve Tic. Ltd. Şti.	2004	127	Yük Taşımacılığı ve Lojistik Hizmetleri	www.sunas.com.tr	41	Mersin	4.705.926	2.775.761
284	Adının açıklanmasını istemiyor	1994	9	Görsel-İşitsel Hizmetler		14	İstanbul	46.716.647	2.771.615
285	Ares Uluslararası Nakliyat ve Dış Tic. Ltd. Şti.	2006	128	Yük Taşımacılığı ve Lojistik Hizmetleri	www.arestans.com.tr	157	İstanbul	14.561.705	2.753.011
286	Mts Trans Uluslararası Nakliyat Tic. Ltd. Şti.	2012	129	Yük Taşımacılığı ve Lojistik Hizmetleri	www.mtstrans.com.tr	33	Düzce	2.727.893	2.727.893
287	Uskom Telekomünikasyon Sistemleri Taahhüt ve Tic. A.Ş.	2001	5	Telekomünikasyon Hizmetleri	www.uskom.com.tr	36	İstanbul	8.425.151	2.724.242
288	Erol Kardeşler Turizm Seyahat ve Nakliye San. Tic. Ltd. Şti.	1996	130	Yük Taşımacılığı ve Lojistik Hizmetleri	www.erolkardesler.com.tr	21	İstanbul	2.702.969	2.702.969
289	Noktaş Uluslararası Taşım. Gıda Dayanıklı Tüketim Malları İth. İhr. San. ve Tic. A.Ş.	2001	131	Yük Taşımacılığı ve Lojistik Hizmetleri	www.noktalojistik.com	37	Mersin	2.786.162	2.680.476
290	İstanbul Kültür Üniversitesi	1997	5	Eğitim Hizmetleri - Vakıf Üniversiteleri	www.iku.edu.tr	877	İstanbul	43.879.049	2.679.284
291	Çimen Trans Uluslararası Nakliyat Kuy. Gıda Teks. Pet. İth. İhr. San. ve Tic. Ltd. Şti.	2005	132	Yük Taşımacılığı ve Lojistik Hizmetleri	www.cimentrans.com	46	Mersin	2.791.646	2.646.670
292	Finansbank A.Ş.	1987	15	Bankacılık ve Diğer Mali Hizmetler	www.qnbfinansbank.com	12.451	İstanbul	3.688.850.591	2.635.606
293	Plastnak Nakliyat Turizm San. Tic. A.Ş.	1996	133	Yük Taşımacılığı ve Lojistik Hizmetleri	www.plastnakliyat.com.tr	41	İstanbul	4.977.301	2.611.850
294	Adının açıklanmasını istemiyor	2002	28	Konaklama Hizmetleri		825	Aydın	7.848.242	2.611.001
295	Link Denizcilik ve Taşımacılık Tic. Ltd. Şti.	1996	134	Yük Taşımacılığı ve Lojistik Hizmetleri	www.linklogistics.com.tr	47	İstanbul	18.866.288	2.600.966
296	Trans-Nak Uluslararası Kargo Lojistik Turizm Gümrükleme Tic. Ltd. Şti.	2003	135	Yük Taşımacılığı ve Lojistik Hizmetleri	www.transnakliyat.com.tr	31	İzmir	2.594.750	2.594.750
297	Şahade Uluslararası Taşımacılık Tic. Ltd. Şti.	1996	136	Yük Taşımacılığı ve Lojistik Hizmetleri	www.sahade.com.tr	54	Gaziantep	3.947.895	2.593.480
298	Destek Patent A.Ş.	1983	6	Diğer Hizmetler - Ar-Ge'den Kaynaklanan	www.destekpatent.com.tr	174	İstanbul	15.527.559	2.583.554
299	Dita Geridönüşüm Metal Madencilik Taşımacılık İnşaat San. ve Tic. Ltd. Şti.	2014	7	Diğer Hizmetler -	www.dita-recycling.com	16	Bursa	2.727.893	2.582.790
300	Okan Üniversitesi	1999	6	Eğitim Hizmetleri - Vakıf Üniversiteleri	www.okan.edu.tr	821	İstanbul	52.690.714	2.557.399

Genel Sıralama	Firma Adı	Kuruluş Yılı	Sektör Sıralaması	Sektör	Web Sitesi	Çalışan Sayısı	Şehir	Toplam Ciro (Gelir) (\$)	Hizmet İhracatı (\$)
301	Bolu Güneş Uluslararası Nakliyat Turizm Tic. ve San. A.Ş.	1994	137	Yük Taşımacılığı ve Lojistik Hizmetleri	www.mavimartitrans.com.tr	43	Düzce	2.898.557	2.542.070
302	Uzman Bilişim Danışmanlık A.Ş.	2009	18	Bilişim Hizmetleri	www.experteam.com.tr	140	İstanbul	18.005.696	2.531.422
303	Özkuş San. Ürünleri ve Nakliyat Tic. Ltd. Şti.	1993	138	Yük Taşımacılığı ve Lojistik Hizmetleri	www.ozkus.com.tr	45	Hatay	2.620.523	2.523.005
304	Anşin Uluslararası Nakliyat İnş. Pet. San. ve Tic. Ltd. Şti.	1996	139	Yük Taşımacılığı ve Lojistik Hizmetleri	www.ansinnakliyat.com	29	Mardin	2.534.414	2.518.179
305	Solmaz Gümrük Müşavirliği A.Ş.	1991	140	Yük Taşımacılığı ve Lojistik Hizmetleri	www.solmaz.com	779	İstanbul	29.222.152	2.505.002
306	Klon Ödeme Kuruluşu A.Ş.	2010	16	Bankacılık ve Diğer Mali Hizmetler	www.payby.me	25	İstanbul	10.289.203	2.478.144
307	Yenigüller Uluslararası Nakliyat İth. İhr. Ker inş. Taah. Tur. San. ve Tic. Ltd. Şti.	1997	141	Yük Taşımacılığı ve Lojistik Hizmetleri	www.yeniguller.com	39	Artvin	2.462.000	2.462.000
308	Sembol Turizm ve Otelcilik A.Ş.	1988	29	Konaklama Hizmetleri	www.hotelaqua.com	250	Muğla	3.494.812	2.458.273
309	Bilal Uluslararası Nakliyat İth. İhr. ve Tic. Ltd. Şti.	1991	142	Yük Taşımacılığı ve Lojistik Hizmetleri	www.bilalnakliyat.com	16	Mersin	2.452.473	2.452.473
310	Trans 33 Nakliyat İnşaat Otomotiv Petrol San. ve Tic. Ltd. Şti.	2013	143	Yük Taşımacılığı ve Lojistik Hizmetleri	www.trans33.com	32	Mersin	2.504.236	2.447.415
311	Meridian Tur Turizm ve Tic. A.Ş.	1992	22	Seyahat Acentacılığı Hizmetleri	www.meridian.com.tr	80	İstanbul	24.725.851	2.440.473
312	Baytur Uluslararası Taşımacılık ve Lojistik Hizmetleri Tic. Ltd. Şti.	2009	144	Yük Taşımacılığı ve Lojistik Hizmetleri	www.bayturtransport.com	11	İstanbul	2.448.949	2.431.772
313	Adakale Turizm Otelcilik A.Ş.	2007	30	Konaklama Hizmetleri	www.venosa.com.tr	260	Aydın	4.450.115	2.417.557
314	4A Elektrik Elektronik Teknoloji San. A.Ş.	2005	6	Mimari, Mühendislik, Bilimsel ve Diğer Teknik Hizmetler	www.4aelektrik.com.tr	38	İstanbul	6.990.782	2.414.091
315	Ozn Turizm Reklamcılık Bilişim Hizmetleri San. ve Tic. Ltd. Şti.	2013	23	Seyahat Acentacılığı Hizmetleri	www.tatilsitesi.com	20	İzmir	2.817.609	2.404.693
316	Adının açıklanmasını istemiyor	2004	145	Yük Taşımacılığı ve Lojistik Hizmetleri		24	Mersin	2.381.137	2.381.137
317	Tekspeed Uluslararası Nakliyat ve Tic. A.Ş.	1991	146	Yük Taşımacılığı ve Lojistik Hizmetleri	www.hat.com.tr	48	Kayseri	2.344.109	2.344.109
318	Vicem Yapı San. ve Tic. A.Ş.	2013	7	Mimari, Mühendislik, Bilimsel ve Diğer Teknik Hizmetler	www.vicemyachts.net	60	İstanbul	2.338.198	2.338.198
319	Öz Uzunbağ Uluslararası Taşımacılık Tic. ve San. Ltd. Şti.	2003	147	Yük Taşımacılığı ve Lojistik Hizmetleri		36	Hatay	2.306.937	2.305.169
320	Toros Residence İnşaat Turizm San. ve Tic. Ltd. Şti.	2004	31	Konaklama Hizmetleri	www.lumoshotel.com	180	Antalya	4.105.763	2.297.123
321	Irmaklar Uluslararası Taşım. Petrol Gıda Otomotiv Kuy. İth. İhr. San. ve Tic. Ltd. Şti.	1996	148	Yük Taşımacılığı ve Lojistik Hizmetleri	www.irmaklar.com	32	Mersin	2.273.244	2.273.244
322	Oraklar Uluslararası Nakl. Ezca Deposu Tarım Gıda Petrol Ür. San. ve Tic. Ltd. Şti.	2004	149	Yük Taşımacılığı ve Lojistik Hizmetleri	www.oraklar.com.tr	51	Mersin	3.640.101	2.273.244
323	Sistem Teknik Endüstriyel Fırınlar Ltd. Şti.	1981	8	Mimari, Mühendislik, Bilimsel ve Diğer Teknik Hizmetler	www.sistemteknik.com	145	Kocaeli	12.027.848	2.246.047
324	Passo Turizm Seyahat Taşımacılık Tic. Ltd. Şti.	2015	24	Seyahat Acentacılığı Hizmetleri	www.passotour.com	5	Antalya	2.181.858	2.181.858
325	Başbilen Uluslararası Taşımacılık ve Petrol Ürünleri Tic. Ltd. Şti.	1996	150	Yük Taşımacılığı ve Lojistik Hizmetleri	www.basbilen.com.tr	40	Ankara	3.876.449	2.147.198

Genel Sıralama	Firma Adı	Kuruluş Yılı	Sektör Sıralaması	Sektör	Web Sitesi	Çalışan Sayısı	Şehir	Toplam Ciro (Gelir) (\$)	Hizmet İhracatı (\$)
326	Koçaslan Nakliyat İnşaat Turizm San. ve Tic. Ltd. Şti.	2002	151	Yük Taşımacılığı ve Lojistik Hizmetleri	www.kocaslan.com.tr	39	İstanbul	3.868.446	2.130.769
327	Es Dil Hizmetleri ve Danışmanlık Tic. A.Ş.	1994	19	Bilişim Hizmetleri	www.estr.com	31	İstanbul	2.365.473	2.111.702
328	Mersin Uluslararası Nakliyat San. ve Tic. Ltd. Şti.	2009	152	Yük Taşımacılığı ve Lojistik Hizmetleri	www.mersinnakliyat.com	17	Mersin	2.841.555	2.000.000
329	Adının açıklanmasını istemiyor	1981	153	Yük Taşımacılığı ve Lojistik Hizmetleri		25	İstanbul	2.000.000	2.000.000
330	Adının açıklanmasını istemiyor	2003	154	Yük Taşımacılığı ve Lojistik Hizmetleri		114	Hatay	11.112.715	1.989.088
331	Yiğit Akü Malz. Nakliyat Tur. İnş. San. ve Tic. A.Ş.	1976	8	Diğer Hizmetler - Ar-Ge'den Kaynaklanan Telif Hakları, Patentler, Endüstriyel Süreçler ve Tasarımlar	www.yigitaku.com	585	Ankara	121.635.497	1.941.446
332	Atılım Üniversitesi	1997	7	Eğitim Hizmetleri - Vakıf Üniversiteleri	www.atilim.edu.tr	380	Ankara	34.468.431	1.904.000
333	Koç Üniversitesi Hastanesi	2009	7	Sağlık Hizmetleri	www.kuh.ku.edu.tr	781	İstanbul	28.483.944	1.886.011
334	Ankara Patent Bürosu Ltd. Şti.	1982	9	Diğer Hizmetler - Ar-Ge'den Kaynaklanan Telif Hakları, Patentler, Endüstriyel Süreçler ve Tasarımlar	www.ankrapatent.com	91	Ankara	8.867.434	1.865.999
335	Adının açıklanmasını istemiyor	2000	155	Yük Taşımacılığı ve Lojistik Hizmetleri		27	İstanbul	8.428.963	1.860.556
336	Fora Uluslararası Taşımacılık Lojistik Hizmetleri Tic. Ltd. Şti.	2000	156	Yük Taşımacılığı ve Lojistik Hizmetleri	www.foralog.com	20	İstanbul	1.851.390	1.851.390
337	Vera Lojistik A.Ş.	2011	157	Yük Taşımacılığı ve Lojistik Hizmetleri	www.veralog.com.tr	5	İstanbul	3.432.015	1.847.011
338	Alyo Bilgi Tekn. Yazılım Danış. Sav. San. Emlak İnş. Rekl. İth. İhr. San. ve Tic. Lt. Şti.	2012	20	Bilişim Hizmetleri	www.alyo.com.tr	23	Ankara	1.837.920	1.837.920
339	Tekser Turizm ve Seyahat A.Ş.	1978	25	Seyahat Acentacılığı Hizmetleri	www.tekser.com	22	İstanbul	2.931.019	1.837.542
340	Call Center Resources Danış. A.Ş.	2011	21	Bilişim Hizmetleri	www.ccr.com.tr	25	İstanbul	4.050.617	1.834.425
341	Aybek Uluslararası Nakliyat Turizm San. Tic. Ltd. Şti.	2014	158	Yük Taşımacılığı ve Lojistik Hizmetleri	www.aybektransport.com.tr	20	Kayseri	1.860.776	1.830.852
342	Yıldırımlar Lastik Kaplama ve Uluslararası Nakliyat San. Tic. Ltd. Şti.	1993	159	Yük Taşımacılığı ve Lojistik Hizmetleri	www.yildirimlastikkaplama.com	33	Düzce	2.158.447	1.815.170
343	Sonar Emlak Taşımacılık Turizm Tic. Ltd. Şti.	2007	26	Seyahat Acentacılığı Hizmetleri	www.sonartour.com	15	Antalya	2.144.149	1.782.880
344	Küçük Uluslararası Nakliyat San. ve Tic. Ltd. Şti.	1995	160	Yük Taşımacılığı ve Lojistik Hizmetleri	www.kucuk.com.tr	60	Konya	3.494.384	1.764.789
345	F1 Fuar Lojistik Hizmetleri Taşımacılık Ltd. Şti.	2015	161	Yük Taşımacılığı ve Lojistik Hizmetleri	www.fuarlojistigi.com	10	İstanbul	1.764.980	1.755.061
346	Nevotek Bilişim Ses ve İletişim Sistemleri San. Tic. A.Ş.	2001	22	Bilişim Hizmetleri	www.nevotek.com	25	İstanbul	2.150.811	1.733.348
347	Eser Yapı İnşaat Turizm Gıda Ulaştırma ve Temizlik Hizm. Org. San. Tic. A.Ş.	1977	32	Konaklama Hizmetleri	www.eserhotel.com	114	İstanbul	2.536.556	1.723.938
348	Bolkar Global Lojistik İth. İhr. İnşaat San. ve Tic. Ltd. Şti.	2014	162	Yük Taşımacılığı ve Lojistik Hizmetleri	www.bolkarglobal.com.tr	32	Bolu	1.704.933	1.704.933
349	Rasel Uluslararası Lojistik Org. Ve Reklam İth. İhr. San. Tic. Ltd. Şti.	2012	163	Yük Taşımacılığı ve Lojistik Hizmetleri	www.raselinternational.com	13	İzmir	2.614.231	1.704.933
350	Armada Uluslararası Otelcilik ve İşletmecilik A.Ş.	1988	33	Konaklama Hizmetleri	www.armadahotel.com.tr	44	İstanbul	1.710.897	1.700.000

Genel Sıralama	Firma Adı	Kuruluş Yılı	Sektör Sıralaması	Sektör	Web Sitesi	Çalışan Sayısı	Şehir	Toplam Ciro (Gelir) (\$)	Hizmet İhracatı (\$)
351	Akropol Turizm Yatırım İnşaat ve Dış Tic. A.Ş.	2008	34	Konaklama Hizmetleri	www.phokaiahotel.com	11	İzmir	1.686.884	1.686.884
352	Yapı Kredi Yatırım Menkul Değerler A.Ş.	1989	17	Bankacılık ve Diğer Mali Hizmetler	www.yapikrediyatirim.com.tr	235	İstanbul	18.387.116	1.681.782
353	Dablan Uluslararası Taşımacılık ve Tic. Ltd. Şti.	1988	164	Yük Taşımacılığı ve Lojistik Hizmetleri	www.dablan.com.tr	41	Hatay	2.645.559	1.675.400
354	Adının açıklanmasını istemiyor	2012	10	Diğer Hizmetler - Posta ve Kurye Hizmetleri		18	İstanbul	1.663.863	1.663.862
355	Atlas Yazılım ve Bilişim Hizmetleri Tic. A.Ş.	2007	23	Bilişim Hizmetleri	www.atlasyazilim.com.tr	177	İstanbul	40.995.384	1.655.956
356	Önder İth. İhr. Ltd. Şti.	1993	165	Yük Taşımacılığı ve Lojistik Hizmetleri		38	Hatay	1.868.981	1.652.070
357	Albaraka Türk Katılım Bankası A.Ş.	1985	18	Bankacılık ve Diğer Mali Hizmetler	www.albaraka.com.tr	3.833	İstanbul	734.383.789	1.651.150
358	Mobile Craft Mobil İnteraktif Hizmetler A.Ş.	2011	24	Bilişim Hizmetleri	www.mobilecraft.net	8	İstanbul	1.685.349	1.650.341
359	Sentez Sağlık Hizmetleri A.Ş.	1998	8	Sağlık Hizmetleri	www.medicalparkizmir.com	1.743	Batman	87.931.344	1.638.408
360	Sağtaş Uluslararası Taşımacılık Tic. ve San. Ltd. Şti.	2012	166	Yük Taşımacılığı ve Lojistik Hizmetleri		28	Hatay	1.633.009	1.633.009
361	Erol Kardeşler Lojistik Hizmetler San. Tic. Ltd. Şti.	1996	167	Yük Taşımacılığı ve Lojistik Hizmetleri	www.erolkardesler.com.tr	21	İstanbul	1.681.495	1.614.972
362	Coface Sigorta	2006	11	Diğer Hizmetler - Sigortacılık ve Sigortacılığa Bağlı Hizmetler	www.coface.com.tr	49	İstanbul	3.479.165.718	1.611.481
363	Yaşmak Turizm ve Tic. A.Ş.	1993	35	Konaklama Hizmetleri	www.yasmak.com	116	İstanbul	2.260.648	1.607.607
364	Özyeğin Üniversitesi	2007	8	Eğitim Hizmetleri - Vakıf Üniversiteleri	www.ozyegin.edu.tr	752	İstanbul	52.630.226	1.605.827
365	Öz Erkan Lojistik Nakliyat Otomotiv Petrol Gıda Ürünleri San. ve Tic. Ltd. Şti.	2003	168	Yük Taşımacılığı ve Lojistik Hizmetleri	www.ozerkanoljistik.com	28	Mersin	2.557.399	1.581.300
366	Fırat Ulaştırma Lojistik ve Tic. Ltd. Şti.	2014	169	Yük Taşımacılığı ve Lojistik Hizmetleri	www.fgl.com.tr	17	İzmir	1.644.286	1.579.750
367	Siskon Endüstriyel Otomasyon Sistemleri San. ve Tic. A.Ş.	1997	25	Bilişim Hizmetleri	www.siskon.com.tr	46	İzmir	1.835.198	1.572.080
368	TMC Film Yapım A.Ş.	2002	10	Görsel-İşitsel Hizmetler	www.tmc.com.tr	78	İstanbul	10.525.694	1.548.500
369	İstanbul Ticaret Üniversitesi	2001	9	Eğitim Hizmetleri - Vakıf Üniversiteleri	www.tic.edu.tr	445	İstanbul	31.695.474	1.519.335
370	Famer Uluslararası Müşavirlik A.Ş.	1999	4	Teknik Müşavirlik Hizmetleri	www.famergroup.com	12	Ankara	1.526.405	1.510.200
371	Adının açıklanmasını istemiyor	1996	19	Bankacılık ve Diğer Mali Hizmetler		191	İstanbul	25.051.206	1.502.149
372	Fidanlı Ulusl. Taş. Oto Yedek Parça Petrol Ürn. Tarım Orm. San. Ürn. ve Gıda Mad. İth. İhr. ve Tic. Ltd. Şti.	1997	170	Yük Taşımacılığı ve Lojistik Hizmetleri	www.fidanlinakliyat.com	42	Hatay	3.991.785	1.500.000
373	Ege Ekspres Uluslararası Taşımacılık Hizmetleri Tic. Ltd. Şti.	1997	171	Yük Taşımacılığı ve Lojistik Hizmetleri	www.egeekspres.com	208	İzmir	15.737.403	1.485.749
374	Adının açıklanmasını istemiyor	1997	10	Eğitim Hizmetleri - Vakıf Üniversiteleri		552	İstanbul	28.471.480	1.463.000
375	Doğulu Turizm Seyahat Yatçılık ve Servis Hizmetleri Tic. ve San. Ltd. Şti.	1997	27	Seyahat Acentacılığı Hizmetleri	www.begumyachting.com	8	Aydın	1.461.216	1.461.216


Genel Sıralama	Firma Adı	Kuruluş Yılı	Sektör Sıralaması	Sektör	Web Sitesi	Çalışan Sayısı	Şehir	Toplam Ciro (Gelir) (\$)	Hizmet İhracatı (\$)
376	Upi Frigo Lojistik Dış Tic. Ltd. Şti.	2008	172	Yük Taşımacılığı ve Lojistik Hizmetleri	www.upitrans.com.tr	25	İstanbul	4.056.582	1.458.281
377	Adının açıklanmasını istemiyor	2011	26	Bilişim Hizmetleri		25	Ankara	11.366.220	1.457.287
378	Ramko Uluslararası Taşımacılık Tic. ve San. Ltd. Şti.	2002	173	Yük Taşımacılığı ve Lojistik Hizmetleri		15	Hatay	1.427.337	1.427.337
379	Altun Lojistik A.Ş.	2006	174	Yük Taşımacılığı ve Lojistik Hizmetleri	www.altunlojistik.com.tr	39	Mersin	12.220.125	1.421.724
380	Adının açıklanmasını istemiyor	2002	36	Konaklama Hizmetleri		65	İstanbul	3.694.021	1.420.777
381	H.Essers Transport Nakliyat İstanbul A.Ş.	1987	175	Yük Taşımacılığı ve Lojistik Hizmetleri	www.essers.com	11	İstanbul	1.476.320	1.402.014
382	Samettrans Lojistik Uluslararası Nakliye Gıda İth. İhr. San.Tic. Ltd. Şti.	2011	176	Yük Taşımacılığı ve Lojistik Hizmetleri	www.samettrans.com.tr	30	Mersin	1.400.000	1.400.000
383	Mertcan Turizm Nakliyat Dış Tic. Petrol San. ve Ltd. Şti.	2006	177	Yük Taşımacılığı ve Lojistik Hizmetleri	www.mertcannakliyat.com	35	Konya	1.897.547	1.391.271
384	Hilal Taşımacılık Hizmetleri Tic. A.Ş.	2002	178	Yük Taşımacılığı ve Lojistik Hizmetleri	www.hilaltrans.com	27	İstanbul	1.433.049	1.331.978
385	Adının açıklanmasını istemiyor	1990	20	Bankacılık ve Diğer Mali Hizmetler		179	İstanbul	6.892.954	1.258.500
386	Euler Hermes Risk Yönetimi ve Danışmanlık Hizmetleri Ltd. Şti.	2008	12	Diğer Hizmetler - Sigortacılık ve Sigortacılığa Bağlı Hizmetler	www.eulerhermes.com.tr	60	İstanbul	19.419.413	1.256.659
387	Zebra Madencilik San. Tic. Ltd. Şti.	2010	13	Diğer Hizmetler - Çevre ve Madencilik Hizmetleri	www.zebrastonecollection.com	6	İzmir	1.227.607	1.227.607
388	Nawras Nakliyat İth. İhr. San. ve Tic. Ltd. Şti.	2011	179	Yük Taşımacılığı ve Lojistik Hizmetleri	www.nawrasfoods.com/nawras-nakliyat.html	29	Mersin	3.045.207	1.224.090
389	Proyapı Mühendislik Müşavirlik A.Ş.	1994	5	Teknik Müşavirlik Hizmetleri	www.proyapi.com	185	Ankara	5.170.554	1.219.850
390	Pozitif Sanatsal Etkinlikler Turizm Organizasyon Tic. Ltd. Şti.	2007	9	Sağlık Hizmetleri	www.hospitafind.com	5	İstanbul	1.200.000	1.200.000
391	Fuarmoda Turizm	1998	28	Seyahat Acentacılığı Hizmetleri	www.fuarmoda.com	10	İstanbul	1.450.000	1.200.000
392	Erkal Uluslararası Nakliyat Turizm ve Tic. Ltd. Şti.	1996	180	Yük Taşımacılığı ve Lojistik Hizmetleri	www.erkalnakliyat.com.tr	27	İstanbul	2.844.533	1.197.569
393	Ferhat İth. İhr. Tic. Ltd. Şti.	1994	181	Yük Taşımacılığı ve Lojistik Hizmetleri	www.ferhatgrup.com.tr	26	Mardin	1.366.856	1.191.329
394	Ağaçlı Petrol ve Tic. Ltd. Şti.	1972	182	Yük Taşımacılığı ve Lojistik Hizmetleri	www.agacligrup.com.tr	400	Ankara	11.383.380	1.185.772
395	Dolsar Mühendislik A.Ş.	1971	6	Teknik Müşavirlik Hizmetleri	www.dolsar.com.tr	134	Ankara	10.160.389	1.168.181
396	Akgün Turizm İşletmeleri San. ve Tic. A.Ş.	1987	37	Konaklama Hizmetleri	www.akgunhotel.com	162	İstanbul	2.460.334	1.158.649
397	Feceks Dış Tic. Ltd. Şti.	2012	14	Diğer Hizmetler - Hukuk, Muhasebe, Yönetim Danışmanlığı ve Halkla İlişkiler Hizmetleri	www.fecex.com.tr	4	Aksaray	1.156.000	1.156.000
398	Miteng Mühendislik Bilgisayar Danışmanlık Tic. A.Ş.	2005	7	Teknik Müşavirlik Hizmetleri	www.miteng.com	33	Ankara	2.874.810	1.133.803
399	Adının açıklanmasını istemiyor	1990	21	Bankacılık ve Diğer Mali Hizmetler		172	İstanbul	8.502.301	1.127.927
400	Çağlayan 61 Uluslararası Nakliyat ve Tic. Ltd. Şti.	2006	183	Yük Taşımacılığı ve Lojistik Hizmetleri		27	Trabzon	1.174.742	1.126.300

Genel Sıralama	Firma Adı	Kuruluş Yılı	Sektör Sıralaması	Sektör	Web Sitesi	Çalışan Sayısı	Şehir	Toplam Ciro (Gelir) (\$)	Hizmet İhracatı (\$)
401	Daimon Lojistik Hizmetleri Tic. A.Ş.	2009	184	Yük Taşımacılığı ve Lojistik Hizmetleri	www.daimonlogistics.com	65	İstanbul	5.398.954	1.100.000
402	Selamoğlu Nakliyat ve Tic. A.Ş.	1980	185	Yük Taşımacılığı ve Lojistik Hizmetleri	www.selamoglu.com	209	Ankara	12.580.000	1.100.000
403	Radore Veri Merkezi Hizmetleri A.Ş.	2004	27	Bilişim Hizmetleri	www.radore.com	70	İstanbul	4.129.766	1.083.694
404	Korkmaz İnoks San. Tic. Ltd. Şti.	2009	20	İnşaat ve Mühendislik Hizmetleri	www.korkmazpanel.com	40	Sivas	4.863.201	1.057.344
405	Bolubeyi Uluslararası Nakliye Tic. Ltd. Şti.	1998	186	Yük Taşımacılığı ve Lojistik Hizmetleri	www.bolubeyi.com	24	Bolu	1.479.043	1.054.200
406	Worthington Arıtma Basınçlı Kaplar San. A.Ş.	1976	9	Mimari, Mühendislik, Bilimsel ve Diğer Teknik Hizmetler	www.aritas.com.tr	256	İstanbul	14.000.000	1.048.711
407	Özka Servis Hizm. Tam. Bak. Ulus. Nak. San. ve Tic. Ltd. Şti.	2012	187	Yük Taşımacılığı ve Lojistik Hizmetleri	www.ozkatransport.com	15	Kayseri	1.152.241	1.043.658
408	19 Mayıs Üniversitesi	1975	2	Eğitim Hizmetleri - Devlet Üniversiteleri	www.omu.edu.tr	2.653	Samsun	112.901.515	1.010.358
409	Asseco See Teknoloji A.Ş.	1991	28	Bilişim Hizmetleri	www.tr.asseco.com	165	İstanbul	12.370.316	1.006.430
410	Kilit Global Turizm Seyahat San. ve Tic. A.Ş.	2009	29	Seyahat Acentacılığı Hizmetleri	www.kilitglobal.com	147	Antalya	76.890.873	1.000.773
411	Doğan Müzik Yapım ve Tic. A.Ş.	1999	11	Görsel-İşitsel Hizmetler	www.dmc.com.tr	18	İstanbul	8.331.307	1.000.049
412	San Bilgisayar Tic. Turizm İth. İhr. A.Ş.	1999	29	Bilişim Hizmetleri	www.santsg.com	51	Antalya	2.020.450	999.201
413	Özer Taşımacılık Turizm Servis Hizmetleri Tic. Ltd. Şti.	2004	188	Yük Taşımacılığı ve Lojistik Hizmetleri	www.ozernakliyat.com	46	Trabzon	1.166.084	996.581
414	Hotelistan Turizm Otelcilik Bilgi İşlem ve Tic. Ltd. Şti.	2010	30	Seyahat Acentacılığı Hizmetleri	www.hotelistan.com	58	İstanbul	1.230.128	988.640
415	Urlu Sağlık Hizmetleri ve Tic. A.Ş.	1996	10	Sağlık Hizmetleri	www.avrasyahospital.com.tr	136	İstanbul	11.057.333	980.334
416	Kökner Taşımacılık İth. İhr. San. Tic. Ltd. Şti.	1996	189	Yük Taşımacılığı ve Lojistik Hizmetleri	www.koknar.com	82	Mersin	10.710.870	951.921
417	Adının açıklanmasını istemiyor	2010	11	Eğitim Hizmetleri - Vakıf Üniversiteleri		423	İstanbul	27.021.036	947.065
418	Tempel Turizm Yatırım A.Ş.	1992	31	Seyahat Acentacılığı Hizmetleri	www.tempeltravel.com	15	İstanbul	945.036	944.817
419	Bahar Uluslararası Nakliyat Tekstil Gıda Turizm San. ve Dış Tic. Ltd. Şti.	1995	190	Yük Taşımacılığı ve Lojistik Hizmetleri	www.baharnakliyat.com	40	Mersin	933.440	933.440
420	Bkm Nakliyat Tic. Ltd. Şti.	1995	191	Yük Taşımacılığı ve Lojistik Hizmetleri	www.bkmlojistik.com.tr	24	İstanbul	909.298	909.298
421	Adının açıklanmasını istemiyor	1991	22	Bankacılık ve Diğer Mali Hizmetler		361	İstanbul	48.350.000	888.000
422	Erciyes Üniversitesi	1978	3	Eğitim Hizmetleri - Devlet Üniversiteleri	www.erciyes.edu.tr	4.917	Kayseri	216.879.096	887.158
423	İstanbul Üniversitesi	1453	4	Eğitim Hizmetleri - Devlet Üniversiteleri	www.istanbul.edu.tr	11.819	İstanbul	21.106.738	866.517
424	Osman Kaya Nakliyat Tic. San. İth. İhr. Ltd. Şti.	1991	192	Yük Taşımacılığı ve Lojistik Hizmetleri	www.kayatur.net	39	İstanbul	865.591	865.591
425	Nart Turizm Yatırımları ve İşletmeciliği Ltd. Şti.	1994	32	Seyahat Acentacılığı Hizmetleri	www.narttour.com.tr	11	İstanbul	1.783.278	852.466

Genel Sıralama	Firma Adı	Kuruluş Yılı	Sektör Sıralaması	Sektör	Web Sitesi	Çalışan Sayısı	Şehir	Toplam Ciro (Gelir) (\$)	Hizmet İhracatı (\$)
426	Pay Nakliyat İnşaat Turizm San. ve Tic. A.Ş.	1991	193	Yük Taşımacılığı ve Lojistik Hizmetleri	www.paynakliyat.com	21	Bolu	1.928.562	851.122
427	Adının açıklanmasını istemiyor	1998	30	Bilişim Hizmetleri		84	İstanbul	20.836.353	844.067
428	Kron Telekomünikasyon Hizmetleri A.Ş.	2005	31	Bilişim Hizmetleri	www.krontech.com	64	İstanbul	7.866.286	827.504
429	Adının açıklanmasını istemiyor	2004	33	Seyahat Acentacılığı Hizmetleri		9	İstanbul	1.013.741	826.023
430	Adının açıklanmasını istemiyor	2002	11	Sağlık Hizmetleri		24	İstanbul	1.427.134	818.488
431	İznak İzmir Uluslararası Nakliyat İnşaat San. ve Tic. Ltd. Şti.	1987	194	Yük Taşımacılığı ve Lojistik Hizmetleri	www.iznakliyat.com.tr	7	İzmir	871.153	785.235
432	Başarsoft Bilgi Teknolojileri A.Ş.	1997	15	Diğer Hizmetler - Tabii, Sosyal ve Beşeri	www.basarsoft.com.tr	172	Ankara	9.325.443	772.031
433	Adının açıklanmasını istemiyor	1996	16	Diğer Hizmetler - Hukuk, Muhasebe		110	İstanbul	5.531.012	754.233
434	Ersay Uluslararası Taşımacılık Tic. Ltd. Şti.	2004	195	Yük Taşımacılığı ve Lojistik Hizmetleri	www.ersaytrans.com	10	Adana	1.704.933	750.000
435	Ocaktrans Uluslararası Nakliyat İnşaat Turizm Gıda San. ve Tic. Ltd. Şti.	1997	196	Yük Taşımacılığı ve Lojistik Hizmetleri	www.ocaktrans.com	28	Mersin	2.169.473	734.597
436	Fineksus Bilişim Çözümleri Tic. A.Ş.	2002	32	Bilişim Hizmetleri	www.fineksus.com	30	İstanbul	3.429.886	732.620
437	Ase Asya Afrika Hızlı Kargo ve Dağıtım A.Ş.	1993	197	Yük Taşımacılığı ve Lojistik Hizmetleri	www.ase.com.tr	65	İstanbul	5.801.167	721.810
438	Flekskon Fleksibil Konveyör Sistemleri Mühendislik İnşaat San. Tic. Ltd. Şti.	1997	10	Mimari, Mühendislik, Bilimsel ve	www.flexkon.com	29	İstanbul	6.321.524	718.732
439	Ace Uluslararası İletişim ve Bilgisayar Temsilciliği Ltd. Şti.	2010	33	Bilişim Hizmetleri	www.ace-rep.com	4	İstanbul	714.423	714.423
440	İntermed Uluslararası Nakliyat Dış Tic. Ltd. Şti.	1993	198	Yük Taşımacılığı ve Lojistik Hizmetleri	www.intermed.com.tr	10	İstanbul	2.557.399	710.389
441	Simsoft Bilgisayar Teknolojileri Ltd. Şti.	2006	34	Bilişim Hizmetleri	www.simsoft.com.tr	131	Ankara	2.802.264	705.188
442	İdea Teknoloji Çözümleri Bilgisayar San. ve Tic. A.Ş.	2005	35	Bilişim Hizmetleri	www.ideateknoloji.com.tr	106	İstanbul	7.498.759	705.087
443	Musiki Eseri Sahipleri Grubu Meslek Birliği	1999	12	Görsel-İşitsel Hizmetler	www.msg.org.tr	48	İstanbul	9.281.442	684.905
444	Metropark Özel Sağlık Hizmetleri A.Ş.	2005	12	Sağlık Hizmetleri	www.medlineadana.com.tr	537	Adana	21.439.674	682.266
445	Hello Turizm Seyahat Acentası A.Ş.	1992	34	Seyahat Acentacılığı Hizmetleri	www.hellotourism.com.tr	9	İstanbul	992.142	675.006
446	Akay İç ve Dış Tic. Ltd. Şti.	1995	199	Yük Taşımacılığı ve Lojistik Hizmetleri	www.akayicvedis.com	21	Gaziantep	6.026.311	664.868
447	Sinop Turizm Yatırımları San. ve Tic. A.Ş.	2013	35	Seyahat Acentacılığı Hizmetleri	www.pure-prestge.ru	4	Antalya	655.771	655.771
448	Adının açıklanmasını istemiyor	2004	23	Bankacılık ve Diğer Mali Hizmetler		109	İstanbul	8.401.314	653.362
449	Yeni Halıcı Turizm Tic. A.Ş.	1988	38	Konaklama Hizmetleri	www.halichotelmarmaris.com	27	Muğla	736.987	647.272
450	Adının açıklanmasını istemiyor	2005	39	Konaklama Hizmetleri		53	İstanbul	1.284.255	642.127


Genel Sıralama	Firma Adı	Kuruluş Yılı	Sektör Sıralaması	Sektör	Web Sitesi	Çalışan Sayısı	Şehir	Toplam Ciro (Gelir) (\$)	Hizmet İhracatı (\$)
451	Aida Turizm Seyahat Acenteliği Ltd. Şti.	2003	36	Seyahat Acentacılığı Hizmetleri	www.aidatours.net	8	İstanbul	627.896	627.896
452	Ysm Yazılım ve Bilişim Teknolojileri San. ve Tic. Ltd. Şti.	2008	36	Bilişim Hizmetleri	www.ysm.com.tr	4	Kocaeli	690.425	618.815
453	İnova Madencilik Tic. ve Ltd. Şti.	2014	17	Diğer Hizmetler - Çevre ve Madencilik Hizmetleri	www.innovamadencilik.com	12	Gaziantep	3.000.000	616.000
454	Çankaya Üniversitesi	1997	12	Eğitim Hizmetleri - Vakıf Üniversiteleri	www.cankaya.edu.tr	542	Ankara	23.432.195	613.699
455	Key Uluslararası Taşımacılık Depolama Dağıtım ve Turizm Ltd. Şti.	2009	200	Yük Taşımacılığı ve Lojistik Hizmetleri	www.keyline-tr.com	8	İstanbul	3.091.398	598.000
456	Erbil Proje Müşavirlik Mühendislik A.Ş.	1990	8	Teknik Müşavirlik Hizmetleri	www.erbilproje.com	67	Ankara	1.818.086	597.731
457	Adının açıklanmasını istemiyor	1990	24	Bankacılık ve Diğer Mali Hizmetler		26	İstanbul	2.475.472	588.870
458	VİP Turizm Pirinçioğlu Tic. A.Ş.	1968	37	Seyahat Acentacılığı Hizmetleri	www.vip.com.tr	45	İstanbul	14.606.000	579.810
459	Asis Otomasyon ve Akaryakıt Sistemleri A.Ş.	2011	37	Bilişim Hizmetleri	www.asis.com.tr	150	İstanbul	8.680.685	572.181
460	Bemol Uluslararası Turizm Organizasyon Ltd. Şti.	2008	38	Seyahat Acentacılığı Hizmetleri	www.tourbemol.com	4	İstanbul	852.466	568.311
461	Goldenofur Seyahat Acentesi	2006	39	Seyahat Acentacılığı Hizmetleri	www.goldenofur.com.tr	6	Trabzon	568.311	568.000
462	Temsan Yapı ve Makina Endüstri A.Ş.	1972	21	İnşaat ve Müteahhitlik Hizmetleri	www.temsan.com.tr	188	Ankara	20.317.711	562.728
463	Bites Savunma, Havacılık ve Uzay Teknolojileri Ltd. Şti.	2005	38	Bilişim Hizmetleri	www.bites.com.tr	88	Ankara	2.120.954	558.726
464	Avcr Bilgi Teknolojileri A.Ş.	2013	39	Bilişim Hizmetleri	www.avcrtech.com	11	İstanbul	544.386	544.386
465	Sakarya Üniversitesi	1992	5	Eğitim Hizmetleri - Devlet Üniversiteleri	www.sakarya.edu.tr	4.401	Sakarya	85.194.078	532.090
466	Tapdi Oksijen Özel Sağ ve Eğit Hizmetleri San. Tic. A.Ş.	2004	13	Sağlık Hizmetleri	www.tinaztepehastanesi.com.tr	510	İzmir	21.232.073	530.025
467	Gazi Üniversitesi	1982	6	Eğitim Hizmetleri - Devlet Üniversiteleri	www.gazi.edu.tr	7.053	Ankara	202.172.580	519.443
468	Fevzi Gandur Lojistik A.Ş.	2003	201	Yük Taşımacılığı ve Lojistik Hizmetleri	www.fevzigandur.com/s/en	188	İstanbul	22.445.364	508.547
469	Morten Bilgi ve İletişim Hizmetleri Ltd. Şti.	2001	40	Bilişim Hizmetleri	www.morten.com.tr	40	İstanbul	2.690.925	487.682
470	Muhammet Aksan Hukuk Bürosu	1984	18	Diğer Hizmetler - Hukuk, Muhasebe, Yönetim Danışmanlığı ve Halkla İlişkiler Hizmetleri	www.aksan.av.tr	46	İstanbul	2.824.300	483.100
471	Sisoft Sağlık Bilgi Sistemleri Ltd. Şti.	1987	41	Bilişim Hizmetleri	www.sisoft.com.tr	100	Ankara	5.739.238	482.398
472	Karabük Üniversitesi	2007	7	Eğitim Hizmetleri - Devlet Üniversiteleri	www.karabuk.edu.tr	1.800	Karabük	44.369.441	469.987
473	Scala Turizm Tanıtım ve Tic. A.Ş.	1996	40	Seyahat Acentacılığı Hizmetleri	www.scalamice.com	33	İstanbul	12.218.686	463.848
474	Trakya Üniversitesi	1982	8	Eğitim Hizmetleri - Devlet Üniversiteleri	www.trakya.edu.tr	1.516	Edirne	75.799.216	459.699
475	Adının açıklanmasını istemiyor	2007	42	Bilişim Hizmetleri		15	Ankara	507.397	458.512

Genel Sıralama	Firma Adı	Kuruluş Yılı	Sektör Sıralaması	Sektör	Web Sitesi	Çalışan Sayısı	Şehir	Toplam Ciro (Gelir) (\$)	Hizmet İhracatı (\$)
476	Kontrolmatik Enerji ve Mühendislik A.Ş.	2008	11	Mimari, Mühendislik, Bilimsel ve Diğer Teknik Hizmetler	www.kontrolmatik.com	68	İstanbul	9.096.921	458.059
477	Mer Bilişim Tic. Ltd. Şti.	2010	43	Bilişim Hizmetleri	www.merbilisim.com	50	İstanbul	27.847.238	455.000
478	Yüksel Uluslararası Taşımacılık Turizm ve Tic. A.Ş.	1984	202	Yük Taşımacılığı ve Lojistik Hizmetleri	www.yukseltrans.com.tr	33	İstanbul	1.665.815	450.504
479	Nedim Lojistik İnşaat Tekstil Gıda San. Tic. Ltd. Şti.	2010	203	Yük Taşımacılığı ve Lojistik Hizmetleri		20	Gaziantep	799.948	450.000
480	Canpınar Nakliyat ve Tic. Ltd. Şti.	1993	204	Yük Taşımacılığı ve Lojistik Hizmetleri	www.canpinarnakliyat.com	40	Ankara	450.000	430.000
481	Burkont Konteyner Lojistik Denizcilik Uluslararası Taşımacılık Tic. Ltd. Şti.	2004	205	Yük Taşımacılığı ve Lojistik Hizmetleri	www.burkont.com.tr	28	Bursa	2.808.309	429.550
482	Medelsis Medikal Elektronik Sistemler A.Ş.	2006	12	Mimari, Mühendislik, Bilimsel ve Diğer Teknik Hizmetler	www.medelsis.com.tr	14	Ankara	2.063.268	423.084
483	Üsküdar Üniversitesi	2011	13	Eğitim Hizmetleri - Vakıf Üniversiteleri	www.uskudar.edu.tr	550	İstanbul	33.422.353	400.270
484	Aday Sağlık ve Danışmanlık Turizm Hizmetleri Ltd. Şti.	2014	14	Sağlık Hizmetleri	www.emphair.com	44	İstanbul	912.922	400.000
485	Dağlı Uluslararası Nakliyat ve Tic. Ltd. Şti.	1994	206	Yük Taşımacılığı ve Lojistik Hizmetleri	www.daglinakliyat.com	25	Hatay	649.362	384.779
486	Adının açıklanmasını istemiyor	2009	40	Konaklama Hizmetleri		66	Denizli	1.277.012	373.263
487	Nuna Yerelleştirme Tercüme Eğitim ve Danışmanlık Hizmetleri Ltd. Şti.	2015	19	Diğer Hizmetler - Hukuk, Muhasebe, Yönetim Danışmanlığı ve Halkla İlişkiler Hizmetleri	www.nuna.com.tr	19	İstanbul	419.167	371.244
488	Vakıf Yatırım Menkul Değerler A.Ş.	1996	25	Bankacılık ve Diğer Mali Hizmetler	www.vakifyatirim.com.tr	72	İstanbul	31.097.327	358.106
489	Ekodenge Mühendislik Mimarlık Danışmanlık Tic. A.Ş.	1996	20	Diğer Hizmetler - Çevre ve Madencilik Hizmetleri	www.ekodenge.com	22	Ankara	707.612	357.145
490	Deva Özel Sağlık Hizmetleri San. ve Tic. A.Ş.	2006	15	Sağlık Hizmetleri	www.hospitadent.com	384	İstanbul	6.392.244	354.810
491	Prokon Mühendislik ve Müşavirlik A.Ş.	1974	13	Mimari, Mühendislik, Bilimsel ve Diğer Teknik Hizmetler	www.prokon.com.tr	301	Ankara	10.535.611	351.636
492	Kv331 Yazılım Ltd. Şti.	2012	44	Bilişim Hizmetleri	www.kv331audio.com	3	Ankara	346.646	346.510
493	Barın Otelcilik ve Turizm A.Ş.	1982	41	Konaklama Hizmetleri	www.barinhotel.com	24	İstanbul	409.683	346.450
494	İmsel Uluslararası Taşımacılık İç ve Dış Tic. Ltd. Şti.	2005	207	Yük Taşımacılığı ve Lojistik Hizmetleri	www.imsel.com.tr	22	İstanbul	390.119	346.125
495	Omega Pro Proje Araştırma Geliştirme ve Danışmanlık Ltd. Şti.	2008	21	Diğer Hizmetler - Tabii, Sosyal ve Beşeri Bilimlerle İlgili ve Disiplinlerarası Ar-Ge Hizmetleri	www.omega-pro.com.tr	40	Ankara	1.505.817	345.948
496	Aykut Uluslararası Nakliyat Tic. ve Turizm Ltd. Şti.	1995	208	Yük Taşımacılığı ve Lojistik Hizmetleri		9	Kayseri	390.323	345.742
497	Adının açıklanmasını istemiyor	2001	41	Seyahat Acentacılığı Hizmetleri		7	İstanbul	344.764	342.546
498	Adının açıklanmasını istemiyor	2008	14	Mimari, Mühendislik, Bilimsel ve Diğer Teknik Hizmetler		35	Antalya	2.461.060	341.990
499	Hana Grup Turizm İşletmeciliği Nakliye ve Tic. Ltd. Şti.	2007	42	Seyahat Acentacılığı Hizmetleri	www.hanatravel.net	40	Antalya	340.612	340.612
500	Tari Turizm Tic. Ltd. Şti.	2015	43	Seyahat Acentacılığı Hizmetleri	www.taritour.com	6	İstanbul	807.509	334.204



HİZMET İHRACATININ LİDERLERİ

2016 YILI TÜRKİYE HİZMET İHRACATI 1'Sİ TÜRK HAVA YOLLARI



THY BAŞARISINI 50 BİN KİŞİLİK TAKIM VE DENEYİMLE SAĞLIYOR

M. İlker Aycı

THY Yönetim Kurulu ve İcra Komitesi Başkanı

Başarı bir takım işidir. Biz uzun yıllara yayılan deneyime sahip, 50 bin kişilik bir takımız. Çalışanlarımızın yüksek derecedeki aidiyet duygusu hazırlanan stratejilere, vizyonun altını doldurduğumuz iş planlarına sadakatleri, fedakârlık zamanı geldiğinde gösterdikleri özveri, başarının en önemli anahtarı olmuştur. Bununla birlikte jeopolitik konumumuz, dünyada en fazla dış hat noktasına uçan 1. havayolu ve en fazla noktaya uçan 4. havayolu olmamız ile oluşturduğumuz geniş uçuş ağıımız, satış ofislerimiz ve yaygın acente ağıımızla kurduğumuz network sayesinde yolcularımıza kolayca erişebiliyoruz. Sürekli iyileştirmeler ile artırdığımız hizmet kalitemiz ve yolcularımıza verdiğimiz değer ise başarımızı sürdürülebilir kılmaktadır.

Avrupa'da yaşanan belirsizliği lehimize çevirdik

Dünyada ve ülkemizde yaşanan olaylar sebebiyle 2016 yılı zor bir yıldır. Buna karşın 2016'yı beklentilerden daha iyi bir seviyede tamamladık. Bu sene geçen senenin olumsuz etkilerini geride bırakarak hızlı büyüme trendimize geri dönüyoruz. Bu doğrultuda 2017 yılı bizim için oldukça verimli bir yıl oluyor. Ağustos ayı itibarıyla 2016 yılına göre yolcu sayımızı toplamda yüzde 6,1 artırdık. 2017 yılında iç hatlarda 31 milyon; dış hatlarda 38 milyon olmak üzere toplam yüzde 9,9 artışla 69 milyon yolcu taşımaya hedefliyoruz. Bu bağlamda da hizmet ihracatımızın artmasını bekliyoruz. 2015 yılında 7 milyar dolar olan kombine ihracat gelirimizi 2016 yılında 7,6 milyar dolara çıkardık. 2016 yılını zorlaştıran bir çok olumsuz etken ve sektörde artan rekabet toplam gelirlerin 9,8

milyar dolar seviyesinde kalmasına neden oldu. 2017 yılında ise Türk Hava Yolları olarak aldığımız önlemler ve uyguladığımız stratejilerle yüzde 5,2- yüzde 7,3 artışla 10,3-10,5 milyar dolar seviyesinde toplam gelir elde etmeyi bekliyoruz. Bu bağlamda 2017 yılı sonu için kombine ihracat gelirimizde 2016 yılına göre yüzde 5-yüzde 7 oranında artış beklemekteyiz. Malumunuz üzere 2017 yılının başından itibaren 2016 yılında yaşanan olumsuzlukların etkisi hızlıca kaybolarak ekonomide güven verici gelişmeler yaşanmaya başladı. Birleşik Krallık'ın AB'den ayrılma süreci ile Avrupa'da başlayan belirsizliği Türkiye bir yatırım fırsat alanı olarak kendi lehine çevirdi. Kredi Garanti Fonu sayesinde 2016 yılında ithalat tarafındaki baskı ihracata kaymış oldu. Yeni ve küçük işletmelerin uzun vadeli uygun maliyetli banka kredisine ulaşması önündeki engellerden en büyüğü olan teminat engeli bu sayede aşılmış oldu. Ekonomi Bakanlığı'nca sağlanan yeşil pasaportun küçük ve orta ölçekli ihracatçı firma üst düzey yöneticilerinin yurt dışı seyahatlerinde çok büyük bir kolaylık sağlayacağını ve neticede ülkemiz ihracatına olumlu etki edeceğini söyleyebiliriz. Yeşil pasaport ihracat büyüklüğüne göre en fazla 5 kişiye kadar verilebiliyor. Bu rakamın artırılmasının faydalı olacağını düşünüyoruz. Gelişmiş ülkelerde hizmet ticaretinin GSYİH içerisindeki oranı yüzde 80'in üzerinde olmakta. Bu oran gelişmiş ülkeler için hizmet ticaretinin ne kadar önemli olduğunu gösteriyor. Türkiye'de bu oran yüzde 64 ile dünya ortalaması olan yüzde 63'ün üzerindedir. 2000 yılında 19,4 milyar USD olan hizmet ihracatı özellikle



2003'ten sonra büyük bir ivme ile artış göstererek 2015 yılında 46,3 milyar USD'ye ulaşmıştır. Taşımacılık ve Seyahat'in hizmet ihracatı içerisindeki oranı ise Türkiye'de %88 civarında. Bu oranın yüzde 44 olan dünya ortalamasının 2 kat üzerinde olması Taşımacılık, Turizm ve Seyahat sektörlerinin önemini gösteriyor.

2023 hedefimiz 120 milyon yolcu

Öncelikle dünyanın en çok ülkesine uçan havayolu olma özelliğimizi koruyarak büyümeye devam edeceğiz. İstanbul'da önümüzdeki günlerde açılacak olan yeni havalimanı ve Türk Hava Yolları'nın gelişim planları birleştirildiğinde; 2023 yılı için 120 milyon toplam yolcu hedefimiz bulunuyor. Bunun için gerekli olan yatırımları yapmaya devam ediyoruz. Dünyada hızlı kalkınmaya bağlı olarak küresel ekonomik ağırlık doğuya doğru kaymakta. Havacılık sektörünün ağırlık merkezi de benzer karakterle doğuya doğru yer değiştirmekte. Bu bağlamda, Asya-Uzak Doğu bölgesi en önemli pazarlardan biri olarak öne çıkıyor. Dünyada hava taşımacılığı hızla gelişen ve doymuş pazarlardan oluşmakta. Asya'nın hızla gelişen pazarlarına yönelik çalışmalarımız yanında Avrupa ve Güney Amerika'daki yolcu pazarına yönelik çalışmalarımızı geliştirmekteyiz. Afrika'da gelişen uçuş ağıımız, bağlantı olanaklarımız ve Afrika kıtasına verdiğimiz önem önümüzdeki dönemde de sürecek. Düşük maliyetli havayollarının her geçen yıl pazar paylarını artırdığı önemli bir gerçek. AnadoluJet stratejimizi baştan tasarlayacağız. AnadoluJet'e hak

ettiği marka değeri ve karakteri kazandıracaktır. Bu bağlamda AnadoluJet'i renginden uçuş noktalarına kadar baştan yapılandırmayı planlıyoruz. Kargo taşımacılığında ise hedeflerimizi sürdürülebilir kılmak için yatırımlarımıza devam ediyoruz.

Turizm ve ulaşım sektörleri önemli paya sahip

Son yıllarda hizmet ihracatında atak yapan Türkiye, sahip olduğu jeopolitik konumun sağladığı avantaj ile hizmet ihracatı gelirlerinde büyük payı turizm ve ulaşım sektörlerinden sağlamakta. Bu durum Türk şirketlerini sektördeki yurt dışı menşeli şirketlere göre bir adım öne taşımakta. 2030 yılında Türkiye'nin gerçekleştireceği hizmet ihracatı, toplam yaptığı ihracatın yüzde 27'lik kısmını oluşturuyor olacak. Türkiye'nin en çok hizmet ihracatı yapacağı ülkelerin ise Almanya, Çin, Birleşik Krallık, Hindistan ve Birleşik Arap Emirlikleri olacağı tahmin ediliyor. Gelecek yıllarda bilişim teknolojileri hizmeti ihracatının küresel hizmet ticaretinde büyümenin lokomotifini olacağı tahmin edilmekte. Bununla birlikte Türk şirketlerinin turizm ve ulaşım sektörlerinin yanında bilişim sektörü alanlarında da uluslararası şirketler ile rekabet edebilir seviyeye gelmesi gerekmektedir.

Ar-Ge ve inovasyon

Ülke olarak bizi daha yukarılara taşıyan ve diğer ülkelerle ekonomik olarak rekabet edebilmemizi sağlayan başlıca unsurlardan biri gerçekleştirmiş olduğumuz mal ve hizmet

Türk Hava Yolları küresel bir havayolu olarak sunduğu kaliteli ürünler ile her pazara ve kültüre hitap edecek şekilde konumlandı.

İhracatıdır. Hizmet ihracatı yapan şirketlerin uluslararası pazarda ayakta kalabilmeleri için sektörü takip etmeleri, gelişime açık olmaları ve sunmuş oldukları hizmetin katma değerini artırmaları gerekmektedir. Hizmet ihracatı yapan şirketlerin, faaliyetlerine konu olan ürünün Ar-Ge faaliyetlerinin yanında uluslararası pazardaki firmalarla rekabet edebilmek için tüm süreçlerle alakalı sürekli iyileştirmeye ve gelişime, bunun yanında markalaşma ve marka konumlandırma ile ilgili sürekli yeniliğe yönelik faaliyetlerde bulunmaları gerekiyor. Türk şirketleri yabancı şirketler ile uluslararası arenada yarışabilmek için Ar-Ge ve inovasyon konularında kendi alanlarında geç kalmamalı. Ürün ve hizmetlerini, dünyada Ar-Ge ve inovasyon yatırımlarının sonucunda gelişen yeni trendlere adapte etmelidirler. Türk Hava Yolları olarak marka değerimizdeki artışı sürdürmeyi ve markamızı daha iyi bir konuma yerleştirmeyi hedefliyoruz. Türkiye’de ve dünyada hem havacılık sektörü hem de kombine sektör değerlendirilmesi içerisinde adımızdan söz ettirmeye devam edeceğiz. İnovatif değerlere önem veren şirket kültürümüzü hem BT alanında hem de kurumsal inovasyon alanında destekleyen birimlerimize yatırımlarımızı sürdüreceğiz. Ar-Ge yatırımlarında ise havacılık sektörünü destekleyecek çalışmalarımız devam edecek.


Farklı kültürlere hitap ediyoruz

Türk Hava Yolları dünyada en çok ülke ve dış hat noktasına uçan havayoludur. Geniş uçuş ağımla birçok farklı kültürü ve coğrafyayı birbirine bağlıyoruz. Operasyonel deneyimimizle bu kültürleri tanıyarak büyük bir tecrübe birikimi kazandık. Bu tecrübenin ışığında, Türk Hava Yolları küresel bir havayolu olarak sunduğu kaliteli ürünler ile her pazara ve kültüre hitap edecek şekilde konumlandı. Buna ek olarak yeni ve mevcut dış hat pazarlarımızdaki karakteristik özelliklere de ayrıca önem veriyoruz. Yeni pazarlarda en önemli deneyimimiz, markamızı ilgili pazara en doğru şekilde tanıtabilmek ve doğru satış kanalları yardımıyla hedef pazara erişebilmek. Pazardan gerekli geri dönüşleri alarak ve pazarın karakteristik özelliklerini keşfederek, ilgili pazara yönelik en doğru konumlandırmayı yapmaktayız. İkram, IFE ve uçak içi ürünlerimizdeki çeşitlilik, kabin ekibimizin farklı dillerde yetkinliğinin sürekli geliştirilmesi, hizmet kalitesinin artırılması gibi özelliklerimiz birçok farklı kültüre hitap etmemizi sağlamakta. Türkiye turizm potansiyeli ile hizmet ihracatı adına önemli fırsatlar

barındırmaktadır. Ancak, özellikle yurt dışında Türkiye turizmi tanımlanırken yaz ve deniz tatili algısının hâkim olması, Türkiye’nin potansiyelini tam anlamıyla ortaya çıkarmamasına neden olmaktadır. Bu bağlamda yaz turizmüne ek olarak ülkemizin kültürel, tarihi yönlerinin ve kış turizm olanaklarının da yurt dışında iyi tanıtılması ve gerekli alanlarda yatırımların yapılması gerekiyor. Böylece turist hacmi olumlu etkilenecek ve yaz aylarındaki yoğunluğu yıl geneline yayabileceğiz. Ülkemiz ayrıca sağlık turizmi ve kongre/fuar turizminde de gelişmeye açık konumda. Ülkemizin uluslararası arenada algı ve tanımlanmasını iyileştirecek tanıtım ve yatırım faaliyetlerinin yapılması büyük önem arz ediyor. Türkiye turizm potansiyelinin artışıyla orantılı olarak hizmet ihracatının da artacağı muhakkaktır. Türkiye sahip olduğu coğrafi konum sayesinde havacılıkta hizmet ihracatının diğer önemli kısmı olan transit yolcu pazarında da iddialı durumdadır. Türk Hava Yolları olarak transit pazarda gelişebilmenin en önemli etkeni merkez havalimanı olarak gözükmektedir. Transit yolcuların aktarma yaptıkları havalimanındaki memnuniyet oranı, sonraki yolculuk tercihlerine yansımaktadır. Bu nedenlerle merkez havalimanında yoğunluktan yaşanan rötarlar, altyapı eksiklikleri vb. nedenler transit yolcu potansiyeline olumsuz etki yapmakta. Türkiye’deki bu tür yoğun havalimanlarının büyütülmesi ve modernleştirilmesi transit yolcu pazarımıza ve hizmet ihracatımıza olumlu katkı sağlayacaktır. Bu anlamda İstanbul yeni havalimanı hem ülkemize, hem de biz havayolu şirketlerine büyük destek olacak.

Her yıl yüzde 12,2 büyümeliyiz

Dünyaya bakarsak 2000 yılında yaklaşık 1,5 trilyon USD olan Dünya Hizmet İhracatı 15 yılda 3 katından fazla büyüyerek 4,8 trilyon USD seviyesine ulaştı. 2000’den 2015’e kadar ortalama yüzde 8 büyüdü. Türkiye hizmet ticaretine baktığımızda 1980’de 2,2 Milyar USD olan hizmet ihracatının 2000 yılında 19,4 milyar USD’ye ulaştığını özellikle 2003’den sonra büyük bir ivme ile artış göstererek 2015 yılında 46,3 milyar USD seviyesine ulaştığını görüyoruz. 2000’den 2015’e kadar ortalama yüzde 6 büyümeye gerçekleşmiş. 2010-2015 yılları arasında hem dünya hem de Türkiye hizmet ihracatı yüzde 5 büyümüş. 2015 yılında ülkemizde yaşanan olumsuzlukları hariç tutarsak 2010-2014 yılları arasındaki ortalama yüzde 9; yani neredeyse dünya ortalamasının 2 katı. 2023 yılında 500 milyar USD toplam ihracat hedefine ulaşmak için yıllık ortalama yüzde 12,2 büyümemiz gerekiyor. Hep birlikte özveri ve uyum içerisinde çalışarak bu oranı yakalayabileceğimize inancımız tamdır.



TEKNİK MÜŞAVİRLİK HİZMETLERİ TÜRKİYE 1.'Sİ NKY



EN ÖNEMLİ İKİ DEĞERİMİZ BİLGİ VE TEKNİK GÜÇ

Birhan Emre Yazıcı

NKY Mimarlık Mühendislik CEO'su

İlk olarak, bizim işimizin bilgiye ve teknik güce bağlı olduğunu belirtmek isteriz. Firma kültürümüzün oluşmasında bu iki değer önemlidir. Bu sebeple firmamızın kurumsal kültürü içerisinde çalışanlarımızın bilgisi ve teknik gücü bizim için değerlidir.

NKY'nin başarısı ve gücü birçok milletten teknik uzman ve mühendise takım ruhu ve arkadaşlık içerisinde huzurlu bir çalışma ortamı sağlamaktan kaynaklanıyor diyebiliriz. Bununla birlikte çalışanlarımıza hem fiziki alan hem de finansal stabilite açısından güvenilir bir çalışma ortamı yaratmak sayılabilir. Ayrıca şirketimizin üstlendiği işe göre şekil alabilen bir organizasyon yapımız var, esnek planlama stratejisini benimsiyoruz.

Var olan projelerimizi sürdürmenin yanı sıra 2017 yılında birçok IFI (Dünya Bankası, Avrupa Kalkınma ve Yatırım Bankası, vb.) başta olmak üzere işveren portföyümüzü geliştirmeye çalıştık. Bosna-Hersek, Moldova, St. Vincent (Karayipler), Pakistan ve Bangladeş'te birçok proje için ön yeterlik ve fuara katıldık.

Şirketimizin 2016 yılı ihracat rakamları 95 milyon dolar civarındadır. 2016 yılı verilerine göre ENR (Engineering News Record) Uluslararası Dizayn Firmaları içinde ilk 100'e girdiğimizi dev belirtmek isterim. Şirket olarak gündemde olan tüm teşvikleri çok olumlu buluyoruz. Batı pazarı küçüldükçe bu ülkelerden

Türkiye'ye iş yapmak için gelen şirketlerin sayısı artıyor. Buna mukabil, Türk şirketlerinin de bu teşvikler sayesinde yurt dışına açılmasının önünde ciddi kolaylıklar sağlanacaktır.

Yurt dışına açılma konusunda ivme kazanmalıyız

Başta inşaat ve otomotiv olmak üzere Türkiye'nin üretim sektöründeki ihracat potansiyeli zaten belli. Ancak şirketimizin ihraç ettiği 'mühendislik ve müşavirlik' hizmetlerinde bu seviyelere gelinemedi. Türkiye'de de bu alan daha geriden geldiği için yurt dışına açılma konusunda da yavaş kalındığını söyleyebiliriz. Ancak ivme kazandırılması için elimizden geleni yapıyoruz. Örneğin NKY sadece Suudi Arabistan'da 1.600'den fazla mühendis çalıştırıyor. Hepsini beyaz yaka. Bu, ülkemize de ciddi bir katkı demek. Başta sağlık, eğitim, spor ve askerî yapılar olmak üzere nitelikli üstyapı deneyimimizin ardından stratejik hedef olarak ulaşım ve altyapı-çevre alanlarını belirledik. Türkiye'nin en yeni havalimanı olacak Rize-Artvin Havalimanı projelerine başladık örneğin. Bu proje tamamlandıktan sonra bilgimizi ihraç etme düşüncesindeyiz. Türkiye'nin ulusal ve uluslararası alanda çok deneyimli mühendisleri var. Suudi Arabistan'da çalışan yönetici kadromuzun çoğu Türkiye'den. Bu sebeple yeni bir ekip oluştururken hızlı yol



alabiliyoruz. Daha ileriye taşımak için kalite ve güvenilirlikten ödün verilmemeli ki hizmet ihracatı süreklilik arz etsin. Kendi alanında bir marka hâline gelmek de çok önemli. Adınız duyulduğunda referanslarınızla birlikte anılmalı ve işin size emanet edilmesi için tüm bunları göz önünde bulundurmalısınız. KSA pazarına girdiğimizde "Neden daha önce giremedik" diye düşündük... Malum, bölgede Batılı ülkeler başta olmak üzere birçok uluslararası oyuncu var; ancak kültürel ve tarihsel olarak Türkiye bölgeye daha yakın. Faaliyet gösterdiğimiz pazar tamamen bilgiye ve insan kaynağına dayalı.

Markalaşmaya büyük önem veriyoruz

Markalaşma çok önemli ve NKY olarak bu konuda ciddi değer kazandığımızı düşünüyoruz. Müşavirlik hizmetinde inovasyona açık birkaç alan var. Proje Yönetimi yazılımlarının günceli yakalaması çok önemli. Ayrıca hizmetlerimizin esasını plan ve prosedürlere dayanıyor. Bu plan ve prosedürlerin rutin kontrolüne ve gerektiğinde güncellenmesine zaman ayırıyoruz. 2023 hedefleri dâhilinde hizmet ihracatımızı 2 katına çıkarmak önemli bir hedef. Bu hedefler doğrultusunda belirlenecek stratejileri çok değerli buluyoruz. Hâlihazırda bulunduğumuz alanları ivmelendirmenin yanı sıra yeni alanlara da sıçrama yapmak bu hedefi gerçekleştirilmede yardımcı olacaktır. Yükte hafif pahada ağır alanlar bize asıl katkıyı sağlayacak olanlardır diye düşünüyoruz. Mühendislik ve müşavirlik, bilgi teknolojileri ve yazılım gibi alanlar fırsatların değerlendirilmesi gereken ve fark oluşturacak alanlardır. Mühendislik ve müşavirlik alanına özel desteklere ihtiyaç var. İhraç ettiğimiz hizmetler genelde 'yapım' işleri ile karışabiliyor. NKY olarak bu konuyu her ortamda anlatmaya hazırız...

Batı pazarı küçüldükçe bu ülkelerden Türkiye'ye iş yapmak için gelen şirketlerin sayısı artıyor.

YÜK TAŞIMACILIĞI VE LOJİSTİK HİZMETLERİ U.N. RO-RO



ALTERNATİF TAŞIMA YOLLARININ YARATILMASI ÖNEMLİ

Selçuk Boztepe


U.N. RO-RO Yönetim Kurulu Başkanı

Globalleşmenin etkisi ile uluslararası ticaret alanında yaşanan büyümeler, yüksek hacimli taşımacılık ihtiyaçlarını ön plana çıkarmış, bu kapsamda bölgesel bir lojistik merkez olan Türkiye'nin tüm ihracat pazarlarına alternatif taşıma yolları yaratılması büyük önem kazanmıştır. Uluslararası ticaret politikaları kapsamında yeniden önem kazanan İpek Yolu projeleri ile gerek ikili ticaret hacimlerinden, gerekse transit taşıma hacimlerinden Türkiye artarak pay alacaktır. En verimli taşıma metotlarını içeren intermodal taşıma sisteminin ise ayrıcalıklı bir rekabet gücü avantajına sahip olduğuna inanıyoruz. Daha hızlı ve ekonomik çözümler sunan Ro-Ro hatlarının diğer taşıma modellerine kıyasla daha hızlı büyümesi nedeniyle U.N. RO-RO stratejik yatırımlarıyla, Türkiye ile Avrupa arasındaki en büyük intermodal altyapı sağlayıcısı olarak güvenilir iş ortağınız olmaya devam edecektir. U.N. RO-RO olarak, yıllık 334 bin TIR taşıma kapasiteli 12 modern gemisi ile Pendik, Ambarlı ve Mersin'den Trieste, Bari ve Toulon'a düzenli Ro-Ro seferleri, genişletilmiş coğrafik yayılımla Avrupa içlerine uzanan demiryolu hat bağlantıları sayesinde tüm Türkiye'yi Avrupa'ya, Kuzey Afrika'ya ve İskandinavya'ya, Avrupa'yı ise Orta Doğu ve BDT ülkelerine bağlayan bir taşıma ağı sunmaktayız.

Treyler, konteyner, likit tank taşımaları, canlı hayvan taşımaları ve proje yükleri gibi farklı araç tiplerini taşıyan hatlarımız ile tüm taşıma ihtiyaçlarına değer yaratmaktayız. U.N. RO-RO programlı, izlenebilir, güvenli ve ekonomik bir taşıma hizmeti sunmanın yanı sıra yapmış olduğu yenilikçi proje ve yatırımlarıyla da ön plana çıkmaktadır. Türkiye'nin ihracat hedefleri ile aynı bağlamda daha fazla ihracat için gerekli olan altyapı yatırımlarına bu sene gemi boy uzatma işlemi ile iki gemimizde %23'lük kapasite artışına giderek adım atmış olduk. Trieste limanına yapmış olduğumuz tren terminali yatırımları ile intermodal tren hatlarını artırdık. Toulon limanı üzerinden bağlantılı tren hatları açtık, dijital yenilikleri değer zincirine entegre etmek adına bilgi işlem teknolojilerine yatırımlarımızı devam ettirdik. İhracatçılarımız ve onlara hizmet veren lojistik firmaları için bugünün altyapısının, yarına hazır bir hâle gelmesi adına güvenilir iş ortağınız olarak bu yatırımlara devam ediyor olacağız. "Türkiye'nin 500 Büyük Hizmet İhracatçısı Araştırması" envanterini hazırlayan TİM'e teşekkürlerimi sunar, bu çalışmanın Türkiye ihracatına yön veren siz değerli meslektaşlarıma ulaştırılmasında katkı sahibi olmaktan mutluluk duyduğumu iletmek isterim.



2016 YILI TÜRKİYE HİZMET İHRACATI 2'Sİ POLİMEKS İNŞAAT



HER ZAMAN BEKLENTİLERDEN FAZLASINI SUNDUK

Ali Yerlikaya

Polimeks İnşaat Genel Müdürü

Polimeks olarak şirketimizin yakaladığı bu başarı ivmesinde en büyük farklılıklarımızı; işverenlerimizin başarılarına katkıda bulunmaya ve onların isteklerini yerine getirebilmeye öncelik vermek, beklentilerinin fazlasını sunmak, projelerimizde gözle görülür farklılıklar yaratmak olarak sıralayabiliriz. Aynı zamanda, iş hızımızı ve kalitemizi sürdürülebilir kılmak için çözüm partnerlerimiz ile uzun soluklu beraberlikler yakalamak da önem verdiğimiz bir diğer nokta. Polimeks olarak, iş gücümüzün en değerli kaynağımız olduğu noktasından hareketle, nitelikli ve kalifiye insan gücümüzün devamlılığı için gerekli önlemleri alıyoruz. Bilgi birikimlerimizi modern teknoloji ve yeni bilgilerle birleştirmek, kurum hafızasını zenginleştirmek, müşterilerin beklentilerini tam olarak karşılamak, başarı ölçütü olarak beklentilerin fazlasını sunmak ve projelere somut değerler eklemek de önem verdiğimiz konuların başında geliyor. Her bir sonraki adımı düşünüp, daha önce düşünülmemişleri bulmaya çalışmak, yaratıcılığa ve gelişime öncelik vermek için çalışıyoruz. Daha iyisi nasıl olabilir sorusunu devamlı sormak, bunun cevaplarından motivasyon sağlamak bizim için çok önemli bir nokta.

Teşviklerin artmasını temenni ediyoruz

2017 yılı hizmet ihracatı açısından dünya konjonktürü düşünüldüğünde hedeflerimizi tutturduğumuz bir yıl olmuştur. Şirketimizin 2016 yılı hizmet ihracat tutarı 884.423.106 USD olarak

gerçekleşmiş olup, 2016 yılı yatırım tutarımız 21.980.017 USD 'dir. Yatırımcıların ihracata teşvik edilmesi, kredi finansman yönünden desteklenmesi büyümeyi planlayan çoğu KOBİ açısından verimli ve başarılı bir uygulama olmuştur. İhracatçı firmaların yurt dışına çıkışlarının kolaylaştırılması hareket kabiliyetlerini artırdığından şirket işleyişinde verimlilik yaratmıştır. Teşviklerin artmasını temenni ediyoruz.

Önümüzdeki dönemde turizm yatırımlarımız faaliyete geçecek

Hizmet ihracatının ülke içi istihdamın artırılmasına, döviz girişinin sağlanmasına önemli ölçüde katkıları bulunmaktadır. Etki alanımızın ülkemizin sınırlarının ötesine geçmesine fayda sağlamaktadır. Turizm sektöründe yatırımlarımız bulunmaktadır. Türkmenistan'da Yelken Kulüp adı altında turizm işletmeciliği alanında faaliyet göstermekteyiz. Kazan'da devam eden bir otel inşaatımız bulunmaktadır. Bu projemizi inşaat faaliyetlerimizin tamamlanması sonrası işletmeye açmayı planlamaktayız. Yeni yatırımların artırılması, büyümeye elverişli, yatırıma uygun yeni sektörlerin bulunması ve bu sektörlerde faaliyet gösterilmesi gerekmektedir. Uluslararası yeni iş alanlarının tespit edilmesi de başka bir gerekliliktir.

Hizmet ihracatı yapan şirketler için özellikle markalaşma, inovasyon ve Ar-Ge önemli konulardan birkaçı. Bu konuda şirket bütçelerinden mutlaka markalaşma, inovasyon ve Ar-Ge konularında çalışmak üzere pay ayrılmalı ve yıl içerisinde ne kadar harcama yapıldığı kontrol edilmelidir.



Hizmet ihracatında artış bekliyoruz

2023 yılı hedefleri doğrultusunda ekonomide, sektörde ve buna bağlı olarak hizmet ihracatı tutarlarında artış beklemekteyiz. Türkiye'nin bu alanda daha da gelişmesi için uluslararası ticarete faaliyette bulunulacak yeni ülkelerde evrak prosedürlerinin azaltılması konusunda çalışmalar yapılmakla birlikte, bu çalışmaların hızlandırılması ve artırılması gerekmektedir. İnşaat sektörü ülkemizde lokomotif sektörlerden biridir. Türkiye'nin yurt dışında tanınmasına ve Türk insanının yurt dışında iş yapma tecrübesi kazanmasına destek vermektedir. Bu sektörün başarısı sadece kendi sektörü içinde kalmamakta, bununla beraber direkt veya indirekt hareket eden başka birçok sektörde yurt dışı faaliyetler oluşmakta ve iş ortaklıkları kurulmaktadır. Bu da ülkeye döviz girdisinin sağlanmasına büyük katkılar sunmaktadır.

Risklere karşı her zaman hazırlıklıyız

Türk mühendis ve mimarları başka ülkelerdeki meslektaşlarına göre daha zengin proje tecrübesine sahip oluyor. Bu tecrübeler her yeni projede daha da genişliyor, bilgi aktarımı sağlanıyor. Bu bilgi birikiminin ve sebatkâr çalışmanın uluslararası platformda ön plana çıkması ve bunun günümüz teknoloji ile birleştirilmesi Türkiye'ye avantaj sağlamaktadır. Küresel ekonomik belirsizliklerin varlığı şirketimizde her dönem bilinmekte ve risklere karşı önlemler alınmaktadır. Bunlardan biri farklı sektörlerde yatırımlarda bulunmak, diğeri ise faaliyet gösterilen ülke sayısını mümkün olduğunca artırmaktır.

Hizmet ihracatının ülke içi istihdamın artırılmasına, döviz girişinin sağlanmasına önemli ölçüde katkıları bulunmaktadır.

2016 YILI TÜRKİYE HİZMET İHRACATI 3:SÜ PEGASUS HAVA YOLLARI



HEDEFİMİZ ŞİRKETİMİZLE BİRLİKTE SİVİL HAVACILIĞIN DA BÜYÜMESİNİ SAĞLAMAK

Mehmet T. Nane

Pegasus Hava Yolları Genel Müdürü

Pegasus Hava Yolları olarak sadece şirketimizi gelecek yıllara başarıyla taşımak için değil, aynı zamanda sivil havacılığın daha da ilerlemesi adına üzerimize düşen görevleri yerine getirmek için de çalışıyoruz. Transit pazarının ve direkt uçuşların sağlıklı büyüebilmesi için Türkiye'nin hub sayısını ve havaalanı altyapısını geliştirmesi gerekiyor. Biz de bu sebeple, çok önemseydiğimiz bir pazar olan Ankara'da uçuş ağıımızı genişletmeye başladık. Ankara'dan hâlihazırda uçtuğumuz yurt dışı noktalarına ek olarak, yeni yurt dışı destinasyonları için çalışmalarımız ve izin süreçlerimiz de devam ediyor. Yakında yepyeni yurt dışı noktalarıyla Ankara'yı iç hat uçuş merkezinden uluslararası bir hub'a dönüştüreceğiz. Yönetimsel olarak bakacak olursak, Pegasus yönetimi olarak 3C dediğimiz CASK (maliyet), CASH (nakit) ve CAPACITY (kapasite) alanlarına odaklanarak verimliliğe öncelik verdik. Maliyet alanında; tedarikçiler ile yapılan anlaşmalarda fiyat revizyonuna gittik. Yalın yönetim için performans odaklı bir iş gücü optimizasyonu yaptık. Pazarlama faaliyetlerimizde maliyetlerimizi gözden geçirdik. İş süreçlerini yalınlaştırarak fazla bagajımızdan kurtulduk. Yakıt tüketiminde optimizasyon projelerini hayata geçirdik.

En büyük amacımız verimliliğimizi artırmak

Nakit alanında; filo gençleştirme kapsamında ilk büyük motor bakım zamanı gelen uçaklarımızın satışını gerçekleştirdik. Yedek neo motor nakit teşvikini öne çektik. Yan gelirlerin dinamik

fiyatlandırılması projesini başlattık. Kapasite alanında ise wet lease operasyonu ile atıl kapasitemizi değerlendirdik. Akıllı projelere yatırım yaparak verimliliği artırmak da çok önemli. Biz de bu alanda birçok proje yürütüyoruz. EFB/Elektronik Uçuş Çantası ile kokpitte kâğıt kullanımını bitirdik. Aircraft Tracker/Uçak Takip ile Big Data'yı kokpite uyarladık. Tüm uçaklarımızın bakım/ arıza durumlarını uçuş sırasında otomatikman takip edip, gelişen durumlara daha uçak yere inmeden çözüm oluşturabilmeye başladık. Uçtuğumuz meydanların yüzde 60'ında elektronik uçuş haritalarına geçtik. Bu yıl içerisinde bu oranı yüzde 100'e çıkartarak Pegasus kokpitlerini bir veri merkezi gibi ele alacağız. Stratejik Filo Yönetimi'nde Airbus siparişlerimizi öne çekerek yakıt tasarrufu sağladık. Tüm bunlarda amacımız verimliliği artırmak ve Pegasus'u bir adım öne taşımaktır.

Asıl büyüme 2018 ve sonrasında

Hepimizin çok iyi bildiği üzere, 2016 yılı tüm sektörler için zor bir yıldır. 2016'da sektörü zorlayan tüm gelişmelere rağmen, biz Pegasus olarak taşıdığımız misafir sayımızı artırdık ve ciromuzu yükseltmeyi başardık. Havacılık sektöründe 2017 yılında temkinli bir iyileşme olmasını bekliyorduk, öyle de oldu. Türk ekonomisine ve turizm potansiyeline inancımızın yüksek olduğunu her defasında dile getiriyorum. 2017 bir yenilenme dönemi diyebiliriz; ancak yine de asıl büyümenin 2018'de ve sonrasında gelmesini bekliyoruz. Bugün Pegasus Hava Yolları olarak 36 yurt içi ve 72 yurt dışı olmak



üzere 40 ülkede 108 noktaya uçuyoruz. Ama her zaman henüz uçulmamış noktalar, misafirlerimizi ulaştırmak isteyeceğimiz yeni destinasyonlar vardır. Bu sebeple, yeni hatlar açarak büyümeye devam ediyoruz.

Teşvikler sektöre olumlu yansısı

Hangi sektörde olunursa olunsun, hükümetin destekleyici politikaları ve teşvikleri muhakkak olumlu sonuçlar doğuruyor ve doğurmaya devam edecektir. Hizmet ihracında da benzer bir durum söz konusu. İhracat teşviklerinin Türk firmalarının yurt dışına açılmaları, yeni pazarlar keşfetmeleri ve ihracatları açısından büyük yardımları oluyor. Tüm bu teşviklerin hizmet ihracatı sektörüne katkısının büyük olduğunu düşünüyorum. T.C. Ekonomi Bakanlığımızın üstün çabalarıyla her geçen gün daha da ileriye gidilecektir.

Bir Türk markası olarak ülkemizi en iyi şekilde temsil ediyoruz

Her rekabetçi sektörde olduğu gibi, sivil havacılıkta da global olarak markalaşmanın önemi gün geçtikçe artıyor. Bir Türk markası olarak, dünya genelinde bilinirliğimizi artırma ve ülkemizi en iyi şekilde temsil etme hedefindeyiz. Büyük bir gurur ve mutlulukla belirtmek isterim ki, Pegasus Hava Yolları olarak, dünyanın devlet destekli ilk ve tek markalaşma programı Turquality'ye kabul edilen ilk havayolu şirketi olduk. Bu teşvik bizim için çok değerli... Turquality Destek Programı'nın da katkısıyla, ülkemiz için daha fazla katma değer yaratma yolunda var gücümüzle çalışmaya devam edeceğiz.

Türk şirketleri dünyanın devlet destekli ilk ve tek markalaşma programı Turquality'ye başvurabilirler. Bu gerçekten de inanılmaz büyük bir teşvik, hem maddi hem de manevi olarak. Elbette bunun için, orta ve uzun vadeli şirket ve marka stratejilerini oluşturmuş olmaları ve stratejik yol haritalarını, hedeflerini belirlemiş olmaları gerekiyor.

*Pegasus Hava Yolları
olarak 36 yurt içi ve 72 yurt
dışı olmak üzere 40 ülkede
108 noktaya uçuyoruz.*

2016 YILI TÜRKİYE HİZMET İHRACATI 5'Sİ SUNEXPRESS



BAŞARIMIZ MÜŞTERİ MEMNUNİYETİYLE KALICI HÂLE GELDİ

Ahmet Çalışkan

SunExpress Genel Müdür Yardımcısı

SunExpress, Türk turizminin en önemli oyuncularından biridir. Tarifeli seferlerle, Akdeniz ve Ege bölgelerine en fazla turist getiren hava yoludur. Aynı zamanda, yolcunun seçimi olarak bilinen SkyTrax'te dünyanın en iyi 4. tatil hava yolu olarak seçilmiştir. Bu da bizi "Tatil Hava Yolu" segmentinde Türkiye'nin en büyüğü ve aynı zamanda dünyanın sayılı hava yollarından biri yapıyor. Bu başarıda, tabii ki ana hissedarımız Türk Hava Yolları ve Lufthansa'nın know how'ı ve desteği çok önemli yer tutmaktadır. SunExpress ana iş kolu olan turizm ve bu bağlamdaki pazarları Türkiye, Almanya, İsviçre ve Avusturya'da rakiplerine göre düşük maliyet avantajını müşteri memnuniyeti odaklı yaklaşımıyla desteklediği için başarısını kalıcı hâle getirmiştir. Bunu destekleyen en önemli göstergelerden biri de müşteri memnuniyeti skoru olarak bilinen NPS oranını bu yıl rekor seviyelere taşımamızdır. 2016 yılında gerek ülkemizde gerekse başka tatil destinasyonlarında yaşanan istenmeyen olayların turizm sektörünü olumsuz yönde etkilediği herkesin malumu. SunExpress olarak esnek filo yapımız ve maliyet avantajımız ve tabii ki aldığımız önlemlerle bunu minimuma indirmeyi başarmıştık. 2017 yılında ise turizmdeki canlanma ve Türkiye'ye olan son dakika satışları ile olumlu bir seyir izlemeye başladık. Bu şekilde devam edeceğimizi düşünüyoruz.

Teşvikler ve destekler önemli katkı sağladı

Özellikle en çok ihtiyaç duyulan bir dönemde hükümetin ihracat desteklerini artırması ve Kredi Garanti Fonu'nun yapısını ihracatçılar lehine değiştirmesi ile döviz kazandırdı

hizmet niteliğindeki havacılık sektörüne de oldukça önemli katkı sağlanmıştır. Kaynak sıkıntısı içerisindeki pek çok firma desteklerden yararlanmıştı. Bu dönemde güçlü sermaye yapısı ile SunExpress, KGF garantili krediler yerine bir başka kamu fonu olan TCMB kaynaklı reeskont kredisini gerek Türk Eximbank üzerinden gerekse ticari bankalar üzerinden kullanarak kendisine kısa vadeli kaynak yaratmıştır. İhracatçılara yeşil pasaport verilmesiyle de uluslararası faaliyetleri üst düzeyde olan SunExpress gibi şirketlerin temsilcilerinin vize sürecinin by-pass edilmesi suretiyle daha esnek ve aktif bir çalışma hayatına kavuşarak yabancı ülkeler ile ilişkilerini daha üst seviyelere taşıyacakları bir gerçektir. Son yıllarda sanayi üretimine bağlı ihracat ciddi bir ivme kazanmıştır, ancak bir turizm ülkesi olarak Türkiye'nin hizmet sektöründe ihracatının her geçen gün artması sürpriz değildir. Türkiye bu konuda inanılmaz bir potansiyele sahiptir. Gerek deniz, kum, güneş üçlüsünün güzelliği gerekse kültür, din turizmi ülkemizi hizmet ihracatı için ideal bir lokasyon hâline getiriyor. Bu potansiyeli gerçeğe dönüştürmekse biz ihracatçılara düşüyor. SunExpress'in de yaptığı tam anlamıyla budur.

Avrupa pazarında büyümeye devam edeceğiz

Biz özellikle Avrupa'da bir Türkiye uzmanıyız. Bu bağlamda her zaman olduğu gibi Avrupa pazarında da büyümeye devam edeceğiz. Bilindiği üzere genel olarak Türkiye'nin doğusuna açılma politikası var. Biz bu yaklaşıma önem veriyoruz, çünkü Orta Doğu



pazarından Türkiye'ye her geçen gün ilgi artmakta. Bu doğrultuda da SunExpress olarak, Orta Doğu pazarına yönelik projelerimiz var. Bu pazarda uzun vadede çok ciddi potansiyel olduğunu düşünüyoruz. Trafik hakları ve diğer konularda her şey istediğimiz gibi olursa Orta Doğu'da yeni rotalarımız olacaktır. Kaliteli ve uçuş işgücü perspektifinden baktığımızda Türkiye hizmet konusunda çok ciddi avantajlara sahip. Türk şirketleri de, özellikle batılı rakiplerine karşı en büyük avantajı kaliteli ve ucuz işgücü erişimini, inovatif girişimlerle destekleyip dünyada ki trendleri erken tespit ederek kendini daha ileriye taşıyabilir.

Yeni pazarlarda ciddi başarı elde ettik

Yukarıdaki satırlarda belirttiğim gibi biz Türkiye'nin doğusuna açılma politikasını bundan 2 yıl önce İran pazarıyla hayata geçirmeye başladık. Bu kısa süre içerisinde İran pazarında ciddi bir başarı elde ettik. Bu, SunExpress'e farklı deneyimler sundu. İran'daki yolcu profili, uzmanı olduğumuz Avrupa pazarındaki yolcu profili ile büyük farklılıklar gösteriyor. Yolcu profilindeki bu farklılıklar, esnek yapımız sayesinde bizim için bir avantaja dönüştü. Diğer taraftan, uzmanı olduğumuz Almanya, Avusturya, İsviçre ülkelerinde ise son yıllarda tatil planlama alışkanlıklarının dünyada yaşanan terör olayları neticesinde değişmekte olduğunu görüyoruz. Geçmişte altı ay, hatta bir yıl önceden rezervasyonlarını yapan yolcu profili yerini son dakika rezervasyonlarına bırakmış durumda. Bu trendleri önceden belirleme esnekliğine sahip olduğumuz

Gerek deniz, kum, güneş üçlüsünün güzelliği gerekse kültür, din turizmi ülkemizi hizmet ihracatı için ideal bir lokasyon hâline getiriyor.

için pazarda yaşanan değişikliklere anında tepki verebiliyoruz. Terör ve yanı başımızda yaşanan ve yıllardır süren Suriye savaşı nedeniyle Türk turizmi bir daralma içine girdi. Bunu gören hükümetimiz haklı olarak hemen önlem almaya başladı. Bu doğrultuda da incoming turizm hizmeti veren tur operatörlerine destek verildi. SunExpress olarak bu yaklaşımı kesinlikle destekliyoruz. Ancak, bu verilen desteğin aynı şekilde yurt dışından yolcu getiren havayolu şirketlerine de sağlanması gerektiğine inanıyoruz. Bu doğrultuda hükümet yetkilileri ile gerekli görüşmeleri sürdürüyoruz. Umarız bu anlamda olumlu adımlar atılır.

2016 YILI TÜRKİYE HİZMET İHRACATI 7'Sİ

TAV



DÜNYADA TERCİH EDİLEN BİR MARKAYIZ

Burcu Geriş
TAV CFO'su

TAV Grubu olarak havalimanı tasarımı, yapımı, finansmanı ve işletmeciliğinde uzmanlaştık ve tüm dünyada tercih edilen bir marka hâline geldik. İstanbul Atatürk Havalimanı projesiyle edindiğimiz deneyim ve bilgi birikimiyle önce bölgemizde, ardından da küresel ölçekte büyüdük. Bugün ürün ve hizmetlerimiz 17 ülkede 76 havalimanında yer alıyor. TAV'ın havalimanı işletmeciliğinin her alanında entegre hizmet sunan özgün iş modeli ve sahip olduğu insan kaynağı bu başarının en önemli etkenleri arasında yer alıyor. İşlettiğimiz havalimanlarında yılda yaklaşık 110 milyon yolcuya hizmet sunuyoruz. Yolcularımızın ihtiyaç ve beklentilerini yakından takip ediyoruz ve buna uygun inovatif çözümler oluşturuyoruz. 2014 yılında aldığımız kararla hizmet şirketlerimizi TAV dışında da büyüme üzere serbest bıraktık. Aradan geçen üç yılda bu stratejinin sonuçlarını görüyoruz. Bugün Nairobi'de lounge, Houston'da duty-free alanlarını işletiyoruz. Teknoloji şirketimiz Abu Dabi gibi dünyanın en büyük havalimanı projelerine bilişim altyapısı sunuyor; geliştirdiği yazılımlar çok sayıda havalimanında kullanılıyor. Yer hizmetleri şirketimiz Riga'da büyüyor. Özel güvenlik şirketimiz farklı sektörlerde hizmet sunuyor. Yiyecek-içecek şirketimiz kendi markalarını Zagreb'e, Muscat'a taşıdı. İnşaat şirketimizse bugüne kadar 19 milyar doların üzerinde kontrat bedeline sahip proje üstlendi. 2017'de tüm şirketimiz yurt dışındaki büyümesini sürdürdü.

Ülke olarak en büyük şansımız eğitilmiş genç nüfus
Ekonomi Bakanlığının ihracata yönelik şirketler için ciddi ve kapsamlı destek programları bulunuyor. Bu programların içeriği de güncel ihtiyaçlara

göre dinamik bir şekilde geliştiriliyor. Teşvikler, özellikle şirketlerimizin küresel piyasaya açılabilir hâle gelmesinde ve ardından da faaliyetlerinin sürdürülebilir kılınmasında önemli bir işleve sahip. Bu durum mal ve ürün ihracatında olduğu gibi hizmet ihracatında da geçerli. Türkiye'de 2015 yılı toplam hizmet ihracatı 46,3 milyar dolar olarak gerçekleşti. Daha önemlisi 24 milyar dolar fazla veriyoruz ve net hizmet ihracatçısı konumunda bulunuyoruz. Türkiye ekonomisinin kırılgan alanlarından biri olan cari açık konusunda hizmet sektörü olumlu bir katkıda bulunuyor. Bu katkının artarak devam etmesi, ekonominin genel parametreleri açısından da ciddi öneme sahip. Türkiye'nin hizmet ihracatı konusundaki en önemli avantajı, sahip olduğu eğitilmiş ve genç nüfus. Toplam nüfusun yaklaşık yüzde 16'sı 15-24 yaş aralığında. Gençlerimize küresel rekabetin gerektirdiği donanımı sağlayabilirsek, çok daha başarılı noktalara ulaşabiliriz. Şirketlerimizin de markalaşmaya, inovasyona ve Ar-Ge'ye artan oranda yatırım yaparak yüksek katma değere sahip ürün ve hizmetler ortaya çıkarmak üzere çalışması gerekiyor.

Tüm dünyada iş yapabilecek güce sahibiz
Dünyada havacılık sektörü büyümeye devam edecek. Boeing ve Airbus gibi uçak üreticilerinin ve havayollarının tahminleri, bugün 7 milyar civarında olan yolcu sayısının 2030'a kadar iki katına çıkacağını yönünde. Büyümenin ciddi bir kısmı da gelişmekte olan ülkelerde olacak. Kalabalıklaşan bir orta sınıf var ve insanlar daha fazla uçuyor. Point-to-point dediğimiz direkt uçuşlar çok fazla artacak, TAV olarak biz de bu ülkelere odaklanıyoruz. Tüm dünyada



iş yapabilecek finansal ve operasyonel yeteneğe sahibiz. Havalimanı yapımı ve işletmeciliğinin yanı sıra hizmet şirketlerimizle lounge işletmeciliği, yiyecek-içecek alanları yönetimi, yer hizmetleri, havalimanı bilişim çözümleri gibi alanlarda da tüm dünyada fırsatları takip ediyoruz. Markalaşma, şirketlerin ürün ve hizmetlerine artı değer katan önemli bir başlık olarak öne çıkıyor. Turquality programı bu konuda şirketlere kapsamlı destekler sunuyor. Öncelikle kendi evimizde iyi olmamız gerektiğine, ardından da bilgi birikimimizi dünyaya açmamız gerektiğine inanıyoruz. Havacılık sektöründe son 15 yılda izlenen politikalar havada THY, karada da TAV gibi iki küresel markanın oluşmasını sağladı. Türkiye'nin daha fazla küresel marka çıkaracak potansiyele sahip olduğuna inanıyoruz.

Hedeflere ulaşacağımızı inanıyoruz
TAV olarak havalimanı işletmeciliği sektöründe tercih edilen bir marka hâline geldik. Her yeni pazar, kendi kurallarını ve koşullarını da beraberinde getiriyor. Gittiğiniz her ülkenin hukukunu, kültürünü, iş yapma biçimlerini çok iyi bilmek zorundasınız. Bunun için de yetkin ve deneyimli bir insan kaynağına sahip olmanız gerekiyor. Türkiye'nin 2023 hedefleri arasında 500 milyar dolarlık ihracat hacmine ulaşmak ve dünya ihracatından alınan payı yüzde 1,5'e yükseltmek bulunuyor. Bu iddialı hedefe ulaşmak üzere Ekonomi Bakanlığı, Kalkınma Bakanlığı ve Türkiye İhracatçılar Meclisi (TİM) ciddi bir program ve eylem planı oluşturdu. Hizmetler dünya ekonomisinin üçte ikisini oluşturuyor ve büyüme de bu alanda gerçekleşiyor. Türkiye'nin kamu-özel sektör ve sivil toplum iş birliğiyle bu büyümeden artan oranda pay alabileceğine inanıyoruz.

Türkiye'nin daha fazla küresel marka çıkaracak potansiyele sahip olduğuna inanıyoruz.

2016 YILI TÜRKİYE HİZMET İHRACATI 9'SU ATLASGLOBAL



DALGA TARİFE SİSTEMİYLE ÖNEMLİ BİR BAŞARI YAKALADIK

Semra Eren Özyalçın
AtlasGlobal Genel Müdür Yardımcısı

2015 yılı itibarıyla Atlasglobal, çehresini tamamen değiştirmeye başladı. Şirket, havacılık sektörünün network taşıyıcısı konumuna gelmeyi hedefleyerek bu doğrultuda hızlı adımlarla ilerlemeye devam ediyor. Atlasglobal Havayolları dalga tarife sistemine geçerek doğudan-batıya ve batıdan-doğuya yolcu taşımacılığında önemli bir oyuncu konumuna geldi. Bu sistemle birlikte yolcu sayısında yüzde 26, transit yolcu sayısında ise yüzde 85 artış gerçekleştirdi. Atlasglobal, teknoloji alanında yapmış olduğu yatırımlar ve vermiş olduğu yüksek hizmet standartları ile en büyük Avrupalı taşıyıcıların dikkatini çekmiş bu büyük taşıyıcılar ile codeshare (ortak uçuş) anlaşmalarına imza atmıştır ve bu yönde anlaşmaların sayısını artırmaya da devam etmektedir. Bu anlaşmalar sayesinde hâlihazırda sefer düzenlenmeyen destinasyonları network'üne katarak uçtuğu nokta sayısında yüzde 35'lik artış sağlamıştır. 2017 yılı içerisinde Atlasglobal, faaliyette bulunduğu sektörde örneği olmayacak şekilde hem kapasite anlamında yüzde 18 büyüme gösterdi hem de doluluk oranlarını bir önceki seneye nazaran yüzde 4,7 büyüttü. Ayrıca koltuk başı birim gelirimizi geçen seneye oranla yüzde 11 artırdık. Atlasglobal, bu sonuçları elde edebilen ender hava yollarından bir tanesi olarak göze çarpıyor. Atlasglobal'ın büyümesi pazar ihtiyaçlarını doğru analiz ederek hedef kitleye doğru ürünlerin sunulmasının yanı sıra hizmet kalitesini ön planda tutan şirket politikalarının devamlılığından kaynaklanıyor.

Türk malı imajı oluşturulmalı

Ekonomi Bakanlığının hizmet ihracatı yapan firmalara sunduğu Turquality Destek Programı, uluslararası markalaşma potansiyeli olan Türk firmalarının, üretimden pazarlamaya satış ve satış sonrası hizmetlere kadar bütün süreçlerini kapsıyor. Bu açıdan baktığımızda bu programın firmalarımızın kurumsallaşmasında önemli bir rol oynayacağına ve uluslararası pazarda küresel bir oyuncu olmalarını sağlayacağına inanıyoruz. Söz konusu program aracılığıyla olumlu Türk malı imajının oluşturulması ve yerleştirilmesi amaçlanmaktadır. Markalaşmanın önemi ortaya çıktıktan sonra Türkiye'de marka imajını düşürmemek için hizmet sektöründe kaliteli servisler ve ürünler kullanılmaya başlandı. Biz de Atlasglobal Havayolları olarak markalaşmayı toptancılıktan perakendeciliğe geçişte en önemli faktör olarak görüyor ve bu doğrultuda yatırımlarımızı yapıyoruz.

Sürdürülebilir koşullar için desteklerin devam etmesi önemli

Atlasglobal olarak Türkiye dışında Ukrayna ve Irak'da havayolu işbirliklerimiz ve yatırımlarımız var ve faal olarak çalışmakta. Ayrıca ileriye yönelik planlarımızda mevcut ülkelere ilaveten 6 ülkede daha havayolu yatırımımız bulunmaktadır. Bundan dolayıdır ki devletimizin Turquality programı ve diğer programlarda bizleri en üst seviyede desteklemesi gerekmektedir. Hâlen daha Avrupa ya göre işçilik maliyetlerimiz daha düşük ama misafirperverlik



hizmetimiz daha yüksek olmakla birlikte bunun sürdürülebilir olması gerekmektedir. Verilen hizmetlerin Türkiye'de vadeli alınabilmesi önemli bir tercih sebebidir. Fakat, bu koşulların sürdürülebilirliği için hizmet sektöründeki bizim gibi firmalara Eximbank desteği verilmesi gereklidir.

Rakiplerimizden ayrılmaya devam edeceğiz

Değişen ve sürekli yenilenen teknolojiye ayak uydurmamız gerekiyor. 70'ler, 80'ler, Z kuşağı, Millenium kuşağı derken şimdi de Dijital Kuşak geldi. Artık günümüzde ürünlerinizde ve bu ürünlerinizin ulaşılabilirliği ile birlikte kullanımında farklılıklar ve güncellemeler yapmalısınız. Kısa bir zaman önce bir proje hayata geçirdik ve o projemizde 3 başlık oluşturduk: Human, Easy ve Challenging. Yani şunu demek istedik; daha fazla insana yönelik, ona dokunan, kullanımı kolay ürün ve hizmetler ortaya koyduk. Bizi rakiplerimizden farklılaştıran, onlardan ayırtıran yanlarımıza yönelik ürünler geliştiriyoruz ve geliştirmeye devam edeceğiz.

Yeni pazarlarda iş birlikleri olmalı

Girdiğimiz yeni pazarlarda iş birliklerini önemsiyoruz. Bu bağlamda yeni hat çalışmaları yaparken ilgili destinasyonlardaki havayolları ile neler yapabiliriz? Nasıl ortak çalışmalar yürütebiliriz? Bunları

değerlendiriyoruz. Paris destinasyonunda Air France ile gerçekleştirdiğimiz ortak uçuş anlaşması sayesinde üç farklı uçuş için satış yapabiliyoruz. Böylelikle ürünümüz daha tercih edilebilir oluyor. Kendi pazarlarımızın özelliklerine baktığımızda; sadece tek bir segmentte değil, business trafiği ve lokal trafiğiyle birlikte transit trafiği olan destinasyonlar olmasıyla dikkat çekiyor. Böylelikle herhangi bir segmentte yolcu kaybı olduğunda diğer segmentlere odaklanabiliyoruz. Türkiye ötesi hedef pazarlarda özel havayolları ile bayrak taşıyıcısı arasında uzlaşma sağlanması gereklidir. Birbirimiz ile rekabet yaratmaktansa ortaya çıkacak ve oluşacak imkânlardan maksimum fayda üretmek için uzlaşma ortamının yaratılması ve bu imkânların doğru bir şekilde paylaşılması gerekmektedir.

Turizmde tek hedef sayı olmamalı

Türkiye'nin 2015 yılı turizm verilerinden bir örnek vermek gerekirse; her bir turist ortalama 5 gece için 900 € harcama yapıyordu. Fakat, Yunanistan'da veya Fransa sahillerinde bu rakam 2.800 € seviyelerindeydi. Karşılaştığımız zaman aramızda 3 kat fark var. Öncelikle bu farkı kapatmamız gerekiyor. Sonrasında ise kârlılığımızı attırmaya konsantre olmalıyız. Sadece sayıyı artırmak hedefimiz olmamalı; çünkü bu sadece kaynaklarımızın tükenmesine sebebiyet verecektir.

BAKIM VE ONARIM HİZMETLERİ TÜRKİYE 1.'Sİ THY TEKNİK A.Ş.



SÜREKLİ ARTAN BAKIM KABİLİYETİMİZ VE FİYAT AVANTAJIMIZ VAR

Ahmet Karaman

THY Teknik A.Ş. Genel Müdürü

2006 yılına kadar Türk Hava Yolları Anonim Ortaklığı (THY A.O.) bünyesinde Teknik Genel Müdür Yardımcılığı olarak hizmet sağlayan Türk Hava Yolları Teknik A.Ş., 2006 yılının Mayıs ayında THY A.O. bünyesinden ayrılarak ayrı bir tüzel kişiliğe kavuşmuştur. THY Teknik A.Ş. yüzde 100 THY A.O. iştirakidir.

Sahip olduğu Avrupa Havaçılık Emniyeti Ajansı (EASA), Federal Havaçılık Kurulu (FAA) ve Sivil Havaçılık Genel Müdürlüğü (SHGM) bakım yetkileri kapsamında uçak hat bakımı ve ağır bakımından motor, APU (Auxiliary Power Units/Yardımcı Güç Ünitesi) ve iniş takımlarına kadar çok sayıda komponent atölyesi ile uçak komponent bakımı konusunda yerli ve yabancı havayolları ve finansal kiralama şirketi olan müşterilerine entegre bir bakım ve onarım merkezi olarak hizmet vermektedir. Bu hizmetlere ek olarak mühendislik hizmetleri, uçak modifikasyonu, iki kıtada toplam sekiz ülkeye yayılmış olan uçak parçası entegre lojistik ve destek hizmeti de verilen servis ve hizmetler arasındadır. THY Teknik A.Ş., sağladığı bu hizmetler ile tamir süresi boyunca uçamayan uçakların yerde kalma sürelerini minimize etmekte ve seferlerine güvenli bir şekilde devam etmelerini sağlamaktadır. Türk Hava Yolları Teknik A.Ş., "Hava Aracı Bakım Eğitimi ve Sınav Kuruluşu" olma özelliği ile hem EASA Part-147 ve hem de SHY-147 Kategori A1, B1.1 ve B2 "eğitim verme ve sınav yapma" yetkisine sahip olan Türkiye'nin ilk ve tek kuruluşudur.

Geçmiş THY A.O.'nun kuruluşu olan 1933 yılına dayanan THY Teknik A.Ş., THY A.O.'nun filosunun büyümesi ile eşzamanlı olarak teknik kabiliyetlerini ve fiziksel kapasitesini özellikle 2006 yılından bu yana her yıl geliştirerek bölgede ve dünyada önde gelen uçak bakım-onarım ve mühendislik şirketlerinden biri haline gelmiştir. Uzun yılların sonucunda edinilen teknik tecrübe ile birlikte kapasitenin sürekli artması, bakım kabiliyetlerinin artarak zenginleşmesi, özellikle Amerika ve Avrupa'daki rakiplerine göre rekabetçi

fiyat avantajı, THY A.O.'nun marka algısının yükselmesi ve Avrupa'nın en iyi havayolu olarak seçilmesi ile birlikte THY A.O.'ya teknik hizmet veren kuruluş olan THY Teknik A.Ş.'nin marka algısının da yükselmesi ve sektördeki büyük oyuncular arasında yer alması Türkiye dışından da müşterilerin THY Teknik'i tercih etmesini sağlamaktadır ve hizmet ihracatı açısından THY Teknik A.Ş.'yi başarıya taşıyan önemli etkenler arasındadır.

2017 yılında artış bekliyoruz

2017 yılı ihracatımızın 2016 yılına göre artış göstereceğini öngörmekteyiz. Özellikle uçak bakım, komponent bakım ve uçak parçası entegre lojistik ve destek hizmeti alanlarında ihracatımızın artış göstermesini beklemekteyiz. 2017 yılı içerisinde yurt dışından müşteriler ile yapılan görüşmelerin de yeni müşteriler kazanımı olarak geri dönmesini ve ihracatımıza etkisinin olumlu olmasını bekliyoruz. Yapılan desteklerin hizmet ihracatı sektörüne olumlu etkisinin olduğunu düşünüyoruz. İhracatçılara yeşil pasaport verilmesi uygulamasının vize kısıtlamalarını kaldırması ve ihracatçılara esneklik sağlaması açısından önemli olduğunu düşünüyoruz.

2015 yılı verilerine göre hizmet ihracatı toplam ihracat hacminin yüzde 32'sini oluşturmaktadır. Geçen yıl yapılan hizmet ihracatı sonucunda elde edilen 24 milyar dolarlık dış ticaret fazlası ile gerçekleşen döviz girişi dış ticaret açığımızın kapatılması yönünde önemli bir katkıdır. Bu bilgilere dayanarak, hizmet ihracatının dış ticaret açığını kapatmaya olumlu katkısı açısından önemli bir sektör olduğunu söyleyebiliriz.

THY Teknik, 2017 - 2023 Stratejik Planı kapsamında yeni projelerini ve yatırımlarını belirlemiştir. Bu "Stratejik Plan" kapsamında İstanbul Yeni Havalimanı'nda yapılacak olan yeni tesis yatırımı ile uçak bakım kapasitesinin artırılması planlanmaktadır. Yeni nesil uçakların bakım kabiliyetleri ile komponentlerinin kabiliyetlerinin kazanılması ile birlikte bakım



kabiliyetlerindeki artış devam edecektir. Ayrıca sadece bakım ve onarım alanında değil, üretim alanında da faaliyet göstermeyi hedefleyen THY Teknik, Ar-Ge merkezi tarafından geliştirilen IFE (Kabin İçi Eğlence Sistemi) sistemlerini Airbus ve Boeing uçaklarına takılabilecek şekilde geliştirmeye devam ederek yeni bir sektöre daha adım atmaya planlanmaktadır. Bu "Stratejik Plan" çerçevesinde Türk Hava Yolları dışında kazanılan gelirlerin kademeli olarak artırılması hedeflenmektedir. Bu da hizmet ihracatının da kademeli olarak artacağı anlamına gelmektedir.

En önemli formülümüz: Müşteri sadakatini kazanmak

Hizmet alanında başarılı olmanın yolu, müşteri sadakatini kazanmaktan geçmektedir. Müşteri kazanmak kadar müşteri ilişkilerinin devamlılığı da önemlidir. Aksi hâlde firmaların pazardaki hacmini koruması ve artırması oldukça zordur. Müşteri beklentilerini karşılamak için tüm dünya kaliteli hizmeti düşük fiyata sunmanın rekabeti içerisindedir. Türk firmalarının müşteri isteklerini karşılama noktasında esnek ve istekli olmaları ayırıcı özelliklerindedir. Ancak rekabetten ödün vermeden, hizmet kalitesinin sürekli olarak artırılması için gerekli yatırımların yapılması önemlidir. Gelişmiş veya gelişmekte olan ülke firmalarının dünya pazarlarında yer bulabilmek ve ticaret hacimlerini artırmak için yaptığı yatırımlardan biri de markalaşmadır. Markalaşma sürecinde yapılan reklam, fuar katılımları vb. kampanya çalışmalarının sonucunda tüketiciye ulaşan ürün veya hizmetin pazarda kalıcılığı yakalayabilmesi için, müşteri beklentilerini karşılar nitelikte olması önemlidir. Bu durumda benzer faaliyetleri gösteren firmalar arasındaki rekabetten galip çıkmak, inovasyon ve Ar-Ge çalışmalarını kaçınılmaz kılar. İnsanların farkında olmadığı bir ihtiyacı üretir ve

satarsanız ilk aşamada rakibiniz olmayacaktır. Ancak zamanla bu yeni iş kolu üzerinden pazara giren diğer firmalarla rekabet etmeniz Ar-Ge ve inovasyon çalışmalarınızla mümkündür. Sonuç itibarıyla markalaşmayı Ar-Ge ile, Ar-Ge'yi de inovasyonla desteklemek gerekmektedir.

Çözümlerimiz kullanıcıya özel

Yeni girdiğimiz bir pazarda öncelikli ihtiyacımız, o pazarı oluşturan unsurların özelliklerini, davranış motiflerini öğrenmek ve kısa sürede adaptasyonu yüksek çözümler üretebilmek, bunun sonucu olarak sağlam ilişkiler ile güçlü bir imaj oluşturmaktır. Bu imajı kazanmak için şirket olarak uyguladığımız politikalardan en önemlisi vizyon paylaşımıdır. Pazar aktörlerine tüm ekibimizle ve paydaşlarımızla hazır olduğumuzu hissettirmek önemlidir. Bu konuda benimsediğimiz yerel yaklaşım, çözümlerin kullanıcıya özel olması değil kullanıcının algı ve kabulüne uygun olmasıdır. Yurt dışındaki ticari atışelikleler ile daha koordineli olarak fırsatların belirlenmesi ve potansiyel müşterilere ulaşılması faydalı olacaktır. TURQUALITY kapsamına hizmet sektöründe olan daha fazla firmanın dâhil edilmesinin de faydalı olacağını düşünmekteyiz.

2023 hedefleri

1995 yılında 14,9 milyon dolar olan ihracat rakamları, 2015 yılında yıllık bileşik büyüme oranı yüzde 12,17 ile 47,5 milyon dolara yükselmiştir. 150 milyon dolar olan 2023 hedefine ulaşmak için gereken yıllık bileşik büyüme oranı 15,6'dır. Geçmiş yıllara göre hizmet ihracatımızdaki büyüme hızımızı daha da artırarak 2023 yılı hedeflerine ulaşabileceğini düşünüyoruz.

BİLİŞİM HİZMETLERİ TÜRKİYE 1.'Sİ EKİN TEKNOLOJİ



DÜNYA DEVLERİYLE REKABET EDİYORUZ

Akif Ekin Özel

Ekin Teknoloji Yönetim Kurulu Başkanı

Yaşamın daha düzenli ve güvenli hâle gelmesi için teknolojik çözümler geliştiriyoruz

Dünyada güvenli ve akıllı şehirler piyasası bugün 40 milyar dolarlık dev bir pazara dönüştü. Hızlı nüfus artışı, hızlı kentleşme, politik gelişmeler, artan terör olayları ve güvenlik kaygıları pazarı büyüten etkenler. Bu gelişmeler trafikten asayişe kadar geniş bir alanda yeni teknolojik çözümleri de gerekli hâle getirdi. Ekin Teknoloji olarak insan yoğunluğunun olduğu her yerde; sınır kapıları, alışveriş merkezleri, havaalanları, otoyollar, meydanlar, binalar ve kalabalık mekânlarda yaşamın daha düzenli ve güvenli hâle gelmesi için teknolojik çözümler geliştiriyoruz. Yazılım, donanım ve tasarım yapabilen bir iş gücüne sahibiz. Ar-Ge ekibimizle geleceği tasarlıyoruz diyebiliriz aslında. Bu da bize dünya piyasasında önemli bir avantaj sağlıyor. Güvenli şehir teknolojilerinde ürettiğimiz sistem ve çözümlerle alanında takip edilen bir şirkete dönüştük. Dünya akıllı şehir pazarında 10 yılda yüzde 2 bin 783'lük büyüme kaydeden bir Türk şirketi olarak, uluslararası arenada dünya devleriyle rekabet ederek ülkemizi temsil etmekten, gittiğimiz ülkelere Türk mühendislerinin geliştirdiği teknolojileri götürmekten mutluluk duyuyoruz. Bugün geldiğimiz noktada kameraların güvenlik denetiminin olmazsa olmazı olduklarını söyleyebiliriz. Bu noktada fark yaratan, yüksek çözünürlüklü ve yüz tanıma yapabilen kameralar oluyor. Biz yüksek çözünürlüklü ve yüksek doğruluk oranına sahip denetim çözümlerinin de bir adım ötesine geçtik. Yüz - plaka tanıma ve hız tespiti gibi şehir güvenliğinde temel rol oynayan sistemlerin mobil olarak kullanılmasını sağlayan akıllı devriye sistemini üreterek güvenlik kameralarının kullanımına başka bir boyut kazandırdık. Daha planlı ve organize asayiş olaylarında sabit sistemlerin olmadığı yerlerde alınan önlemler yetersiz kalabiliyor. Biz de bu açığa çözüm olacak Ekin Patrol'ü geliştirerek dünyada mobil devriye dönemini başlattık. Bu teknolojiyle, trafikte ve toplumsal hayatta toplum güvenliği için tehlike arz eden şüpheli durumları anında takibe alabiliyor, suçluların yakalanması sürecine ivme kazandırabiliyoruz.

10 ülkede, 500'ün üzerinde kontrol merkezi

İstanbul merkez olmak üzere, Stuttgart, New York, Ankara, Bakü, Dubai ve Abu Dabi'de ofislerimiz var. Sistemlerimiz Türkiye'de 40 şehirde kullanılıyor. Bugüne kadar aralarında Almanya, Fransa, Azerbaycan ve Birleşik Arap Emirlikleri'nin de olduğu 10 ülkede, 500'ün üzerinde kontrol merkezi, 4 bin 800 güvenli trafik sistemi, 14 bin şehir izleme sistemi kurduk. Azerbaycan'da başkent Bakü dâhil 8 şehirde; Birleşik Arap Emirlikleri'nde de Abu Dabi merkez olmak üzere tüm emirliklerin güvenli şehir teknolojileri Ekin Teknoloji imzası taşıyor. 2004 NATO Zirvesi ve 2006 Almanya FIFA Dünya Kupası organizasyonlarının güvenlik ve kontrol merkezlerini kurduk. Güvenli şehir teknolojilerimizin ve sistemlerimizin kullanıldığı şehirlerde ihlal ve suç oranlarının ciddi anlamda azaldığını görüyoruz. Örneğin Abu Dabi'de sistemlerimizin kullanılmasının ardından ölümlü trafik kazaları yüzde 34 oranında azaldı. Dünyada şehir güvenlik endeksi araştırmalarına bakıldığında Abu Dabi'nin en güvenli şehirler arasında yer aldığı görülüyor.

Değişime yön veren teknolojiler

Ekin Teknoloji olarak çalışma prensibimiz; ihtiyaca özel çözümler üretmek ve bunları bütünlük bir bakış açısıyla geliştirmek. Yazılım, donanım, tasarım üçlüsünü bir araya getirerek müşterilerin özel taleplerine cevap verebilmek bizi başarılı kılan en önemli faktörlerden bazıları. Bununla birlikte, yenilikçi bakış açısı ve son teknolojiyi takip etmek de bizim her zaman bir adım önde olmamızı sağlıyor. Sürekli hareket hâlinde olan bir ürün geliştirme sürecimiz var, son teknolojiyi takip etmek; sürekli gelişmek ve değişimi yakalamak anlamına geliyor. Biz değişimi yakalamakla kalmıyor, değişime yön veren teknolojiler üretiyoruz.



Teşvikler ihracatçılar için önemli

Dünya ülkeleri her zaman kendi ihracatçıları desteklemek için çeşitli devlet destekleri uygular. Uluslararası yaptırımlarla ilgili sınırların içinde kalmak kaydıyla, bu teşvikler, ihracatçılar için özel önem taşır. Türk şirketleri teşvikler konusunda şanslı. Doğru kanallar takip edildiğinde devletin yurt dışına açılmak için birçok destek kanalının olduğunu görebiliyorsunuz. Türk şirketlerin uluslararası platformlarda yer almasına katkı sağlayacak, ülkemizin bayrağının dünyaya taşınmasını sağlayacak desteklerin artarak devam etmesini diliyoruz. Burada önemli olan; konjonktürün iyi değerlendirilmesidir ki, ancak bu şekilde ihracatçıların önündeki engeller kaldırılabilir. Geçtiğimiz yıl verilen teşviklerin, ihracata özel ve önemli bir ivme kazandıracağına inanıyoruz. Bunun yanı sıra teşviklerin ihracatın finansmanı ve bürokratik engellerin kaldırılması açısından da fayda sağlayacağı, bu sayede yeni ihracatçıları pazara dâhil edeceği düşüncesindedir.

Yazılımda yüzde 70 oranında yurt içi katma değer yaratılabiliyor

Dünya ticaretinin dörtte birini hizmet ticareti oluşturuyor. Yazılım başta olmak üzere hizmet ihracatında katma değer ve verimliliğin yüksekliği de konunun hem küresel hem de sektörel bazdaki önemini gösteriyor. Türkiye'nin bu ticaretten aldığı payı yükseltmesinin, ülkenin makro ekonomik dengelerine ve refah düzeyine etkisi elbette çok olumlu olacak. Yazılımda, ortalama yüzde 70 oranında yurt içi katma değer yaratılabiliyor. Yani döviz kaybı olmadan yazılım üretimi ve ihracatı yapılabiliyor. Böylece hem entelektüel sermaye harekete geçiriliyor hem de ülke ekonomisine doğrudan büyük katkı sağlanıyor. Mevcut durumda Ekin Teknoloji olarak ülkemizin hizmet ihracatında yüksek paya sahibiz ancak bunu Türkiye açısından yeterli görmüyoruz.

Mutlaka pazara yeni ihracatçıların katılması ve her yıl bu katılımın büyümesi gerekiyor. Hâlihazırda Ar-Ge faaliyetlerimizi güçlü bir teknolojik ve bilimsel altyapı temelinde gerçekleştiriyoruz. Ancak bilgiyi sürdürebilmenin ve ilerletebilmenin, inovasyonun yolu Ar-Ge yatırımlarını artırmaktan geçiyor. Bunun yanı sıra mevcut ofislerimize hızla yenilerini ekliyoruz. Amerika Birleşik Devletleri'nde yeni ofisimizi çok kısa bir zamanda faaliyete geçiriyoruz. 2018'de 4-5 yeni ülke pazarına daha açılmayı planlıyoruz.

Yazılım mühendisliği açığı kapatılmalı

Son yıllarda bazı ülkeler özellikle hizmet sektörü için apayrı strateji ve planlamalar içindeler... Bu konuda Türkiye'de de yazılım başta olmak üzere hizmet ihracatının başlı başına ele alınıp, yeni bir planlama yapılmasının zorunlu ve yararlı olduğunu düşünüyoruz. Eklektik değil de daha bütüncül bir yaklaşıma ihtiyacımız var. Eğitim konusunun mutlaka bu bütüncül yaklaşım içinde değerlendirilmesi gerekir. Yazılım mühendisliği açığının kapanması ayrıca önemli... Bütüncül yaklaşım şirketler için de çok önemli... Onların da sadece teşvikleri değil, yurt içi ve yurt dışı pazarları ve teknolojik gelişmeleri çok yakından izlemeleri, buna göre hedef belirlemeleri, strateji geliştirmeleri gerekiyor. Türkiye genç bir nüfusa sahip... Hizmet ihracatı açısından bu nüfusun iyi değerlendirilmesi önümüzdeki dönemlerde Türk ekonomisinin yeni ataklar yapmasını sağlayacaktır. Teknolojiyi sıkı takip, yurt içi ve yurt dışı taleplerin iyi izlenmesi, müşteri odaklı düşünme, Ar-Ge ve inovasyona önem vermek bu sektördeki firmaları daha da ileri taşıyacaktır.

EĞİTİM HİZMETLERİ – DEVLET ÜNİVERSİTELERİ TÜRKİYE 1.'Sİ ORTA DOĞU TEKNİK ÜNİVERSİTESİ



EĞİTİME YÖN VERİYORUZ

Doç. Dr. Ahmet Yozgatlıgil
ODTÜ Rektör Danışmanı

ODTÜ'nün uluslararası tanınırlığı olan bir üniversite olması, çok sayıda interdisipliner araştırma alanına sahip olması, öğretim üyesi ve öğrencilerinin uluslararası nitelikte araştırma yapma ve bu araştırmaların sonuçlarını yaygınlaştırma kapasitesinin yüksek olması ve üniversite-sanayi iş birliğini hem Türkiye'nin en büyüğü olan Teknokent'i hem de Ar-Ge araştırma projeleri vasıtasıyla daha yukarılara taşıyabilmesi vb. gibi özellikleri eğitim ve bilimsel araştırma hizmetleri ihracatında başarıya taşımaktadır. ODTÜ olarak bu özellikler ile birlikte hizmet ihracatı alanında önemli başarılar sağladık. Üniversitemizin mezunlarının istihdamı, araştırmacılarımızın sayısının artması, merkezî laboratuvarımız ve diğer uygulama ve araştırma merkezlerimizin yaptığı hizmetlerin geliştirilmesi, ulusal ve uluslararası düzeyde yeni iş birliklerinin kurulması, var olan iş birliklerinin kapsamının genişletilmesi sayesinde ODTÜ'nün 2017 yılını başarılı olarak değerlendiriyoruz.

Dünya standardında rekabet edebiliyoruz

Eğitim alanında hizmet ihracatı ile farklı sektörlerin kalifiye eleman ihtiyacı karşılanmakta ve bu nitelikli personeller vasıtasıyla ilgili sektörlerde yenilikçi, dünya standartlarında rekabet edebilir ürünler üretilmesi sağlanmaktadır. Ayrıca, uluslararası iş birlikleri ile hem ülkemizin ihracatı artmakta hem de uluslararası gelişmeleri yakından takip ederek eğitime yön verici konumuna gelinmektedir. Enerji, Havacılık ve Uzay, Elektronik-MEMS ve Biyomedikal öncelikli alanlarımızın çerçevesinde öğretim üyesi sayısının

artırılması, yeni yüksek lisans ve doktora programlarının açılması, yurt dışından doktora sonrası seviyesinde araştırmacı istihdam edilmesi, çok disiplinli ve disiplinler arası eğitim ve araştırma çalışmalarına destek verilmesi, uygulama ve araştırma merkezleri ile bölümlerimizde kapasite artışına yönelik çalışmaların genişletilmesi hedeflerimiz arasındadır. Bu doğrultuda 2018-2022 Stratejik Planımızda; Bütüncül Yaklaşım, İş birliği ve Etkileşim, Temeli Güçlendirme ve Kaynakları Güçlendirme olmak üzere dört stratejik öncelik belirlenmiştir.

2023 yılı hedefi

Küresel rekabette kalıcı olmak isteyen hizmet ihracatçıların yeni teknolojileri ve iş birliklerini takip etmeleri önem arz etmektedir. Ar-Ge kapasitelerinin artırılması, üniversite-sanayi iş birliğinin geliştirilmesi ve geliştirilen ürünlerin hem ulusal hem de uluslararası arenada patent ve diğer tescil yöntemleri ile kayıt altına alınması ihracatçıların kendilerine yer açmasını sağlayacaktır. Türkiye'nin 2023 hedefleri arasında en önemli maddelerden olan dünyanın ilk 10 ekonomisi arasına girme hedefinin temelini eğitim olduğuna inanıyoruz. Bu doğrultuda, özellikle yükseköğrenim sektörünün ihracatının artması hem ulusal bazda elde edilen başarıların uluslararası arenaya taşınması, hem de tüm dünyadaki gelişmelerin yerel kültürümüze uygun şekilde ülkemize kazandırılması açısından önem arz etmektedir. Bununla birlikte, özellikle bilişim ihracatının gelecek dönemde ağırlık kazanması ile hedeflenen büyüme



oranlarına ulaşabileceği öngörülmektedir.

Türkiye'nin 2023 ihracat hedefi olan 500 milyar doları yakalayabilmesi açısından yüksek teknoloji ürünleri ve katma değeri yüksek bilimsel çıktıların sonucu olan sanayi mallarını üretebilmesi ve bunu pazarlayabilmesi gerekmektedir. Bunun öncül aşaması olan yüksek eğitim kalitesini sağlamak ve daha iyi standartlarda bilimsel çalışmaların yapılabilmesi için sağlam temeller atmak çok önemlidir. Böylece sadece eğitim ihracatı değil, onun dolaylı çıktısı olan diğer mal ve hizmet ihracatı da katlanarak artacaktır.

300 bin yabancı öğrenci hedefi

Türkiye'deki üniversitelerde 2016-2017 eğitim-öğretim yılında eğitim gören yabancı öğrenci sayısı yaklaşık 100 bin olmakla beraber, 2006 yılına kıyasla neredeyse 2 katına çıkmıştır ve her geçen gün artmaktadır. Türkiye'nin 2023 yılı için yükseköğretimdeki yabancı öğrenci hedefi 300 bin olmalıdır. ODTÜ, Türkiye'nin rekabetçi ve saygın üniversitelerindedir. Her yıl ülke çapında yapılan üniversite giriş sınavlarında ilk 1000 öğrencinin üçte birinden fazlası ODTÜ'yu tercih etmektedir. Bu denli yoğun bir talep olmasına karşın, kontenjan kısıtlarından dolayı sadece ilk yüzde üçlük dilime girebilenler ODTÜ tarafından kabul edilmektedir. Başlangıçta böyle bir başarı ile gelen öğrencilerin yüzde kırktan fazlası eğitimlerine yüksek lisans yaparak devam etmektedir. Lisansüstü seviyede sunulan araştırma ve ders olanaklarındaki çeşitlilik, rekabetçi ortam ve bununla birlikte ODTÜ'nün eğitim dilinin İngilizce olması yabancı öğrenciler tarafından bir tercih sebebidir. Ayrıca, Türkiye'nin coğrafi konumu açısından sınır komşuları tarafından tercih edilen bir ülke olduğu da aşikârdır.

Türkiye'nin 2023 hedefleri arasında en önemli maddelerden olan dünyanın ilk 10 ekonomisi arasına girme hedefinin temelini eğitim olduğuna inanıyoruz.

EĞİTİM HİZMETLERİ – VAKIF ÜNİVERSİTELERİ TÜRKİYE 1.'Sİ

BAHÇEŞEHİR ÜNİVERSİTESİ



İHRACATTAKİ EN BÜYÜK BAŞARIMIZ “DÜNYA ÜNİVERSİTESİ” OLMAMIZ

Enver Yücel

Bahçeşehir Uğur Eğitim Kurumları Yönetim Kurulu Başkanı

Bahçeşehir Üniversitesi'nin hizmet ihracatındaki başarısının temel faktörü Türkiye'deki eğitim liderliğindeki başarısıyla paralellik göstermektedir. Yenilikçi eğitim vizyonumuz, akademik programlarımızın kalitesi ve genişliği, deneyimli akademisyen kadromuz, yüksek standartlardaki kampüs ortamımız ve bilginin gücüne olan inancımız Bahçeşehir Üniversitesi'ne liderlik yaşatan kavramlardır. İhracat özelinde ise eğitim kalitesi olarak global rakiplerimizle yarışacak seviyede olmamız, hedef ülkelerdeki öğrencilerimizin beklentilerini iyi analiz edebilmemiz, bu konuda pazar araştırmaları yapmamız, uluslararası iş birliklerimizle yabancı öğrencilere bir “dünya üniversitesi”nin parçası olma imkânı sunmamız, İstanbul markasını kendi BAU markamızla doğru eşleştirerek kampüslerimizi birer cazibe merkezi hâline getirmemiz uluslararası arenadaki başarımızın en önemli faktörlerindedir.

Coğrafi sıkıntılara rağmen motivasyonumuzu kaybetmedik

2017 yılı bulunduğumuz coğrafyadaki politik ve kültürel sıkıntılara rağmen motivasyonumuzdan hiçbir şey kaybetmediğimiz bir yıl oldu. Şu an devam eden 2017-2018 eğitim-öğretim yılı için 1.000'in üzerinde yeni yabancı öğrenci kaydı sağladık. Yabancı öğrenci sayımızla beraber, globalde pazarlama ve markalaşma faaliyetlerimizi de artırdığımız, yerel ve uluslararası alanda ödülleri aldığımız, global iş birliklerimizi genişlettiğimiz, BAU'nun yurt dışındaki “lider Türk eğitim markası” algısının perçinlendiği verimli bir yıl oldu.

Bahçeşehir Üniversitesi olarak 2016 ihracat rakamımız 12 milyon doların üzerinde. Suriye, Irak, Nijerya, Almanya ve Azerbaycan başta olmak üzere dünyanın birçok ülkesinden yabancı öğrenci gelirimiz bulunmakta. Aynı dönemde gerçekleştirdiğimiz yatırım miktarı ise 5 milyon dolar seviyesinde. Hedefimiz nitelikli yabancı öğrenci sayımızı yükseltip ihracat ve yatırım miktarlarımızı da artırmaktır. Hükümetimizin ve Ekonomi Bakanlığının hizmet ihracatı kavramını sahiplenmesi ve desteklemesi tüm hizmet ihracatçıları için büyük bir fırsat. Dünyadaki finansal veriler ve raporlamalar hizmet ihracatının globaldeki yükselen gücünü işaret ediyor. Böylesine bir dönemde hizmet ihracatı odaklı yürütülen tüm politikaları destekliyoruz. Türkiye'de bu alana yönelik devlet desteklerinin birçok farklı kalemden var olması, destek uygulamalarının çeşitliliğinin artırılması bizi oldukça cesaretlendiriyor ve motive ediyor.

Global rakiplerden ayrılmamız şart

Hizmet ihracatının ekonomiye olan maddi katkısı ve taşıdığı büyüme potansiyeli son dönemlerde öne çıkan bir alan. Bu alanı katma değerli üretimin arttığı, uzun soluklu kazanımın sağlandığı ve bu yolla daha yüksek döviz getirisi yaratan, istikrarlı bir ihracat modeli olarak görüyorum. Mal ticaretinin bulunduğu finansal noktaya henüz sahip olmasa da, 2023'e kadar hizmet sektörlerinin payının toplam ihracatta ciddi bir orana ulaşacağını düşünüyorum. Türkiye bulunduğu bölge itibarıyla hizmet ihracatında ön plana çıkabilecek avantajda. Eğitim sektöründe hizmet ihracatını artırabilmek ve liderliği korumak

için global eğitim sektörünü çok iyi takip etmek gerekiyor. Sürekli rekabetin olduğu bir ortamda eğitim trendlerini takip etmeniz, yeni teknoloji ve uygulamaları ülkenize getirerek global rakiplerinizden ayrımanız şart. Yeniliklere öncülük etmek en büyük yatırım alanımız. Bu sebeple Bahçeşehir Üniversitesi'nin ilkelerinden olan sürekli gelişim önümüzdeki dönemde de devam edecek. Teknoloji yatırımları, yeni yurt dışı ofis açılışları, global PR çalışmaları ve uluslararası iş birliklerimizi geliştirmeye yönelik projeler gündemimizde. Hizmet ihracatı soyut bir kavram olduğu için deneyim ve memnuniyet bu alandaki ihracatı sürekli kılmak için en önemli kavramlardan. Türkiye hem bilgi birikimi hem de insan kaynağı kalitesiyle hizmet üretiminde oldukça ileri seviyede. Eğitim, sağlık, bilişim, ulaşım, turizm, lojistik ve benzeri hizmet alanlarında global marka hikâyesi yaratacak şirketlerimiz var. Türkiye'nin genç nüfusu, ticari deneyimleri ve kültürel yapısı hizmette iyi deneyim ve sürekli memnuniyet sağlayacak durumda. Uluslararası rakiplerin iyi takip edilmesi, hizmet gibi soyut bir alana entegre edilecek somut teknolojilerin zamanında sahiplenilmesiyle hizmet sektörlerinde global yarışta hiçbir zaman geride kalmayacağımızı düşünüyorum. Bunun dışında rakip analizleri, pazar araştırmaları, müşteri memnuniyeti ölçümleri ve markalaşmaya yapılacak yatırımlarla hizmet alanındaki kalitemizin ileriye taşınacağı düşüncesindeyim.

Üniversitemize 118 farklı ülkeden öğrenci geliyor

Markalaşma, inovasyon ve Ar-Ge... Hepsi kendi alanında tek tek ele alınması gereken konular. Markalaşma özelindeki düşüncem kurumların globalde bu adımları atmadan önce yerelde gerçekten sağlam bir marka kültürü oluşturduğundan emin olması gerektiği. Bunun sonrasında ise önerim yerel marka değerlerine bağlı ama globaldeki hedef kitleye hitap edebilen bir konumlama yapmaları. Tavsiyem; markayı özünden kopmadan farklı pazarlara adepte edecek nitelikte özgür bırakmaları. İnovasyon ve Ar-Ge alanında ise sektörün beklentisi ve kitle ihtiyaçları çok önemli. Ardından, geliştirilecek hizmetlerin hedef pazarlardaki karşılığına bakmak gerekiyor. Bu çalışmaların öncesinde ise doğru veriler ve dayanaklarla hareket edilmesi bir diğer şart. Veriye, rapora, araştırmaya dayalı olmayan, kitlelerden kopuk inovasyon ve Ar-Ge süreçleri birer hayal olarak kalmaya mahkûm. Tüm bu süreçlerin ihracat politikalarıyla eşleştirilmesi ise bir diğer önemli süreç. Bahçeşehir Üniversitesi'ne 118 farklı ülkeden öğrenci geliyor. Dolayısıyla her ülkedeki deneyimlerimiz, o ülkedeki dinamikler ve gerçekler birbirinden farklılık gösterebiliyor. Sektörümüzde karşı tarafın eğitim ve kariyer beklentilerine hitap ederken aynı zamanda kültürel beklentilerine de hizmet etmek durumundasınız. Çünkü yurt dışında eğitim sadece akademik değil, kültürel de bir süreç. Ülkeden ülkeye birçok öğrencinin kariyer hedefleri, hayalleri ve sahip olduğu yetenekler değişkenlik gösterebiliyor. ABD'deki bir öğrenciyle, Nijerya'daki bir öğrencinin veya Ürdün'den gelen bir kişinin üniversiteden akademik beklentileri temelde aynı olsa da özelden farklılık sergiliyor. Biz Bahçeşehir Üniversitesi olarak dünya vatandaşları yetiştirmeyi amaçlıyoruz. Öğrencilerimizin kültürel farklılık ve buradan kaynaklanan beklenti çeşitliliğini göz önünde bulundururken onları global dünyanın ortak değerlerine dair de en iyi şartlarda hazırlıyoruz.

Hizmet ihracatçıları kendilerine birlik kurmalı

Eğitim alanındaki devlet desteklerinin var olması tüm sektör için büyük bir fırsat ve motivasyon. Bu destek kalemlerinin çeşitlenmesiyle

sektörün hareket sahasının daha da genişleyeceğini öngörüyorum. Bu alanda iş birliği kuruluşların sayısının artması, hizmet ihracatçılarının kendi birliklerini kurmasının da en az destekler kadar önemli olduğunu düşünüyorum. Bu birlikler sayesinde hem var olan hem de ileriki dönemlerde gelecek yeni desteklerin daha verimli kullanılacağını umuyorum. Türkiye'deki hizmet ihracatının büyüme ivmesi oldukça ümit verici. Her geçen gün hem eğitim hem de diğer hizmet sektörlerindeki kurumların rakamlarını artırarak ilerlemesi hizmet ticaretinin mal ticaretinin gücüne çok yakında ulaşacağını gösteriyor. Türkiye'nin 2023 hedefleri oldukça gerçekçi. Mevcut büyüme oranlarıyla bu hedeflere ulaşılmaması için hiçbir sebep yok. Bahçeşehir Üniversitesi olarak biz de bu oran içindeki payımızı artırmak ve 2023 hedeflerine tüm sektörlerle beraber ulaşmak için tüm gücümüzle çalışıyoruz.

Eğitim ihracatının birçok farklı çarpanı var

Eğitim ihracatı katma değeri çok yüksek bir ihracat türü. Malın kullanım ömrü belli. Hizmetin, özellikle eğitimin ise yarattığı çok kalıcı, uzun soluklu değerler var. Türkiye artık beyin göçünün yaşadığı değil beyin göçü alan bir ülke. Ülkemize eğitim odaklı gelen bir öğrenci Türkiye'de en az 5 yıl geçiyor. Sadece eğitim kurumları üzerinden ülkemize döviz kazandırmıyor, aynı zamanda geçirdiği süre zarfındaki temel ihtiyaçlarına dair masraflar, aile ve arkadaş ziyaretleri ve sosyalleşme harcamalarıyla her bir öğrenci ülke ekonomisine katkı sağlıyor. Dolayısıyla eğitim ihracatından sağlanan gelirin birçok farklı çarpanı mevcut. İşin kültürel tarafındaki kazanım ise çok daha büyük. Gençlik yıllarını Türkiye'de geçiren öğrencinin ülkemizle kurduğu bağ ve dilimizi, kültürümüzü öğrenerek yaşadığı entegrasyon dünyanın dört köşesinde birer Türkiye elçisi yaratıyor. Bu kültürel kazanımın ekonomik kazanıma dönüştüğü alanlar da oluyor. Öğrenci kendi ülkesinden Türkiye'ye yatırımcı getirebiliyor. Mezuniyet sonrası Türkiye'de iş kuruyor. Türkiye'de tanıştığı sınıf arkadaşlarıyla kendi ülkesi arasında iş yapıyor. Kültürel bağlarla doğan girişimcilik ruhu Türkiye'ye kalıcı ekonomik değerler katıyor. Ve işin en güzel tarafı bu ilişki bir ömür sürebiliyor. Yani hizmet ihracatının etkisi o insanın ömrü kadar devam ediyor. Bir diğer kültürel etki ise veliler ile yaşananlar. Bahçeşehir Üniversitesi'nin yüksek kalitedeki yabancı öğrenci kitlesi sayesinde eğitim seviyesi, gelir düzeyi ve sosyal konumu yüksek velilerin Türkiye ile bağı gelişiyor. Öğrenciye ek olarak mezuniyet öncesinde bile velilerin Türkiye ile olan kültürel ve ticari ilişkilerinde artış gözlemleniyor. Yabancı öğrencilerin Bahçeşehir Üniversitesi'ni tercih etmesinde birçok farklı faktör var. Eğitim kalitemiz, programlarımızın çeşitliliği, uluslararası iş birliklerimiz ve bir dünya üniversitesi oluşumuz önde gelen faktörlerden. Türkiye olarak baktığımızda ise ortaya çok daha farklı avantajlar çıkıyor. İstanbul gibi kariyer, kültürel gelişim ve networking vadeden bir şehirdeki kampüs hayatı birçok öğrenci için cazibedici. Hem de İstanbul'un en güzel ve en merkezî yerinde: Beşiktaş'ta, Boğaz'ın kıyısında. Türkiye ise öğrencileri çekmek için başlı başına bir avantaj. Ülkemiz her daim bir cazibe merkezi. Kariyer ve ticaret odaklı fırsatlar taşıyan, bölgesinde hub özelliği olan, kültürel ve doğal güzellikleriyle deneyimlenmek istenen bir ülke. Öğrenciler yeni ve farklı deneyimler yaşamak, uluslararası kültürlerle kaynaşmak, mesleki donanımına üst düzey akademik bir ortamda ulaşmak, kariyer fırsatlarını yakalamak ve tüm bunların yanısıra Türk insanının sıcak ve samimi ev sahipliğini de yaşamak için Türkiye'ye gelmelidir.

GÖRSEL-İŞİTSEL HİZMETLER TÜRKİYE 1.'Sİ DTV



KÜRESEL PİYASADA OYUN KURUCUYUZ

Özge Bulut Maraşlı

Kanal D ve Yapım Şirketleri CEO'su

Kanal D, öncülük ettiği dizi ihracatında artık sadece küresel bir oyuncu değil, aynı zamanda bir oyun kurucu. En zengin kataloğa sahip olmasının da gücüyle, bugüne kadar sattığı yüzlerce diziyi dünyanın bildiği, tanıdığı ve tercih ettiği bir marka. Kanal D, dizi ihracatı rakamlarına yaptığı katkıyla sadece ihracatı güçlendirmekle kalmıyor pek çok sektöre olumlu etki sağlayıp ülke ekonomisine de katkıda bulunuyor. Örneğin, "Vatanım Sensin" Amerika'dan Avrupa'ya, Afrika'dan Asya'ya kadar geniş bir coğrafyadan yoğun talep görüyor ve girdiği ülke sayısını büyük bir hızla artırıyor. Kanal D içerikleri bugüne kadar Türk dizilerinin daha önce hiç girmediği topraklar da dâhil olmak üzere şu anda 150'yi aşkın ülkeye girmiş durumda.

Her yıl yeni dizilerle dünyaya açılıyor

Bugüne kadar yaklaşık 120 bin saati aşkın satış gerçekleştirdik. Şu anda kataloğumuza 100'ü aşkın içerik bulunuyor. Latin Amerika, Kuzey Afrika, Orta Doğu, Doğu Avrupa ve Asya'da Türk dizilerine talep son 10 yılda ciddi artış gösterdi. Türkiye'de dizilerimize

gösterdiğimiz ilgi aynı şekilde yurt dışında da karşılığını buldu. Her yıl kataloğumuza eklenen yeni dizilerimizle Kanal D markasının gücünü daha çok gösterme fırsatımız oluyor. Bu yılın başında Uzak Doğu'ya daha fazla odaklanmayı hedeflemiştik; bu yolda emin adımlarla yürüyoruz. Format satışlarımızı da ön plana aldık. Örneğin "Ben Bilmem Eşim Bilir"i her kıtada pek çok ülkeye sattık. Kanal D markasının ülkedeki bilinirliğini uluslararası platforma taşımakta gösterdiğimiz başarıyı üstüne katarak devam ettireceğiz.

Aldığımız desteklerden mutluluk duyuyoruz

2016 yılında Kanal D olarak 25 milyon doların üzerinde ihracat gerçekleştirdik. 2017 yılında da büyüyerek ülkemize de katkıda bulunmayı hedefliyoruz. Kanal D çatısı altında yurt dışı faaliyetlerimizi sürdürdüğümüz Kanal D International olarak biz de teşviklerden faydalanıyoruz. Hatta bu sene sonuna kadar Turquality'ye başvurumuzu yapmış olmayı planlıyoruz. Bu desteklerin farklı ölçeklerde tüm firmalar için çok faydalı olduğunu ve hükümetimizin bu tür desteklerini tüm faaliyet alanlarında geliştirdiğini görmekten mutluluk duyuyoruz.



13 milyonun üzerinde takipçi

Değişimlere açık bir yönetim anlayışı benimseyen, izleyicilerini birbirinden farklı ve yaratıcı projelerle buluşturan ve renkli içeriğiyle geniş kitlelere hitap eden Kanal D, 01 Ocak-31 Aralık 2016 tarihleri arasında, TNS A.Ş. verilerine göre Tüm Gün-A/B SES'te %8,88 ve Tüm Gün-Tüm Kişiler'de %8,54 izlenme oranı elde etmiştir. Prime Time'da ise A/B SES'te %9,18 ve Tüm Kişiler'de %9,33 izlenme oranına ulaşmıştır. Kanal D izlenme oranlarına göre, geçmiş yıllarda olduğu gibi 2016 yılında da, Tüm Gün-A/B SES'te en çok izlenen kanal unvanını elde etmiştir. "Türkiye'nin en çok tıklanan TV internet sitesi" unvanını yıllardır koruyan kanal.com.tr, Google Analytics Aralık 2016 verilerine göre aylık 9,3 milyon tekil ziyaretçiye ve 122 milyonun üzerinde sayfa gösterimine ulaşmıştır. Grup bünyesinde yapılan ölçümlere göre kanal.com.tr'de yıl boyunca toplam 950 milyon video izlenmiştir. Kanal D, sahip olduğu 13 milyondan fazla takipçisi ile 2016 yılında da kurumsal hesaplarından sosyal medya iletişimini sürdürmüştür. Kanal D çatısı altında yurt dışı faaliyetlerimizi sürdürdüğümüz Kanal D International 150'den fazla ülkeye dizilerimizin satışını gerçekleştirmektedir.

Türkiye'de dizilerimize gösterdiğimiz ilgi aynı şekilde yurt dışında da karşılığını buldu. Her yıl kataloğumuza eklenen yeni dizilerimizle Kanal D markasının gücünü daha çok gösterme fırsatımız oluyor.

MİMARİ, MÜHENDİSLİK VE DİĞER TEKNİK HİZMETLER TÜRKİYE 1.'Sİ

FORD OTOSAN



SADECE ÜRÜN DEĞİL, MÜHENDİSLİK DE İHRAÇ EDİYORUZ

Haydar Yenigün

Ford Otosan Genel Müdürü

Geçmiş yıllarda teknoloji ithal ederken, bugün yüksek Ar-Ge yeteneğimiz ile teknoloji ihraç ediyoruz. Dünyanın en büyük kamyon pazarı olan Çin'de, Ecotorq motorlarının üretimi için JMC firması ile motor dâhil olmak üzere komple kamyon üretimi üzerine teknoloji lisans anlaşması imzaladık. Yüzde 100 yerli mühendislik gücü ile geliştirilen çekici, kamyon ve Ecotorq motorlarımız Çin pazarı için Çin'de üretilmeye başlandı ve bu sene itibarıyla satışa başlıyor. 1.500 Ar-Ge mühendisimizle, sadece Türkiye'de değil, tüm potansiyel ihracat pazarlarında rekabet edecek ürünler sunabilmek için ileri teknolojiler üzerinde çalışıyoruz. İhracat ve Ar-Ge gücümüzle Türkiye ekonomisine katkımızı sürdürmeye devam edeceğiz.

Türkiye otomotiv sektörünün en büyük Ar-Ge yapılanmasına sahip Ford Otosan olarak, sadece ürün değil aynı zamanda mühendislik ihracatı ile de ülke ekonomisine katkı sağlıyoruz. Neredeyse kuruluşumuzdan bu yana gerçekleştirdiğimiz mühendislik çalışmalarımızla yerel ve global anlamda büyük başarıları imza attık. Ford Otosan olarak kendi ürettiğimiz ürünlerin yanı sıra Ford'un global ürünlerinin geliştirilmesinde de önemli rol oynuyoruz. Ford'un ağır ticari araçlar ve ilgili dizel motor ve motor sistemleri için küresel mühendislik merkezimiz Ford'un global tüm hafif ticari ve binek araçlarının, aynı zamanda dizel motor sistemleri başta olmak üzere tüm motor ve güç aktarma sistemlerinin tasarım ve mühendisliği için destek merkezi konumunda bulunmayı sürdürüyoruz. 2017 yılında da Ford Motor Company için geliştirilen muhtelif motor ve aktarma sistemleri tasarım ve geliştirme ve hafif/orta ticari araç tasarım ve geliştirme alanlarındaki mühendislik hizmetlerimizle Ar-Ge ihracatımızı büyütürken ilerliyoruz.

Üretim kapasitesini artırma kararı aldık

Ford Otosan olarak, son 6 yıldır üst üste Türkiye otomotiv sektörünün, 2 yıldır da ülkemizin ihracat lideriyiz. Geçtiğimiz yıl 3,8 milyar dolar ihracat gerçekleştirerek "Türkiye ihracat şampiyonu" unvanımızı koruduk. Son 5 yılda Türkiye'den dünyaya 320 milyon doların üzerinde mühendislik ihracatı yaptık. Sadece 2016 yılında 106 milyon dolarlık mühendislik hizmet ihracatı gerçekleştirdik. Geçtiğimiz aylarda 52 milyon dolar tutarında yeni bir yatırım hamlesi gerçekleştirerek üretim kapasitemizi artırma kararı aldık. Avrupa başta olmak üzere global pazarlarda artan talebi karşılamak amacıyla mevcut üretim kapasitemizi 415 bin adetten 455 bin adede çıkarıyoruz. Üretim kapasitemizi kademeli olarak 2018 Eylül sonuna kadar hedeflenen seviyeye taşıyacağız. Önümüzdeki dönemde üstün mühendislik yeteneğimizle, Ar-Ge, inovasyon ve üretim odaklı bir stratejiyle Türkiye ekonomisine katkımızı sürdürmeye devam edeceğiz.

Hükümetimizin bu alanda yaptığı çalışmalar bizler için yerinde ve oldukça önemli. 2010 yılından bu yana ciddi yönde, hatırı sayılır teşvikler sunuldu. Devletin ihracatçı şirketlere yurt dışı pazarlara girmeleri, yeni pazarlar keşfetmeleri ve ihracatlarını artırmaları amaçlarıyla verdiği nakdi teşvikler de son dönemde diğer rakiplerle olan farkın azaltılmasında önemli rol oynadı. Bu teşvik ve düzenlemeler sayesinde bugün Türkiye'de yerleşik şirketlerin, uluslararası arenadaki rekabetçiliği ve ihracatı arttı. Bu alanda devletin desteğini almaya devam etmek hem yeni



pazarların keşfedilmesini hem de mevcut pazarlardaki hizmetlerin geliştirilmesini sağladı. Bu sonuçlar verilere de yansdı ve pastadan aldığımız pay 2010'dan bu yana ciddi bir artış gösterdi.

DNA'mızda liderlik var

2015 yılında yaptığımız mühendislik hizmet ihracat tutarı 80 milyon dolar civarındaydı. Bu rakam 2016 yılında yüzde 30'luk büyümeyle 106 milyon dolara ulaştı. Uzun vadede getiri-efor oranı çok daha yüksek Ar-Ge çalışmaları hedefliyoruz. Bu ihracat alanında diğer şirketlerin de başarılı stratejilerle ilerlemesinin ülke toplam ihracat tutarına kayda değer faydası olacaktır. Ford Otosan olarak, DNA'mızda liderlik var. Sürekli proje geliştirmeye devam eden bir yapıya sahibiz. Bugün, Türkiye'de olduğu kadar dünyanın çeşitli ülkelerindeki dinamikleri takip ederek projeler geliştirmeye devam ediyoruz. Örneğin; Türk mühendislerinin emeğiyle üretilen Ecotorq motorlu kamyonlar, sürdürülebilir büyümemiz ve yeni pazarlar için stratejik bir ürün olarak önemini koruyor ve Ford Otosan'ın ağır ticari araç segmentinde dünyaya açılan kapısı rolünü üstleniyor. Otomotiv sanayii ve kamyon üretiminde yeni bir iş modeline öncülük eden Ford Otosan'ın Türkiye'den Çin'e yaptığı teknoloji ve mühendislik ihracatıyla geliştirilen ilk kamyon modeli olan JMC HT sektörümüz için yeni bir iş modelini de temsil ediyor. Ford Otosan olarak, sadece Türkiye'ye değil, Avrupa ve Kuzey Amerika dâhil potansiyel ihracat pazarlarının tamamına rekabetçi ürünler sunabilmek için tüm mühendislik gücüyle, ileri ve yeni teknolojiler üzerinde çalışıyoruz. Ford Otosan'ın global arenadaki yeri ve global mühendislik gücü ile Türkiye ekonomisine ve otomotiv sektörüne katma değer sağlamaya devam edeceğiz. Ford Otosan Ar-Ge Merkezleri olarak stratejik hedefimiz, sunduğumuz mühendislik hizmetinde mükemmeliyetçilik. Başka türlü bu hizmetleri sürdürülebilir kılmamız mümkün değil. Bu hedefi sağlayacak temel unsur, kendimizi sürekli geliştirmemiz ve süreçlerimizi gözden geçirip daha verimli kılmamız. Sağladığımız tüm mühendislik hizmetlerinde üstün kalite, zamanında teslim ve yenilikçi yaklaşımla ilerlemek ana amacımız. Bu sayede Ford Motor Company'ye sağladığımız mühendislik hizmetinde yıldan yıla iş hacmi bakımından gelişmeler kaydediyoruz. Diğer Türk şirketlerinin de bu hedefle ilerlemesi hizmet ihracatı sektörünü daha ileriye taşıyacaktır.

Türkiye otomotiv sektörünün en büyük Ar-Ge yapılanmasına sahip Ford Otosan olarak, sadece ürün değil aynı zamanda mühendislik ihracatı ile de ülke ekonomisine katkı sağlıyoruz.

Cazibeyi sürdürmek için iyileştirmeler şart

İçinde bulunduğumuz dünya değişiyor; gerek otomotiv, gerek tıp, eğitim ve çeşitli alanlarda büyük bir teknolojik ve dijital devrim yaşıyoruz. Ülkemizin de yeni dünya düzenine hızla adapte olması gerekiyor. Gelecek, Endüstri 4.0'a geçişle birlikte yeniden şekilleniyor ve iş süreçleri hızla değişiyor. Bu doğrultuda şartların sürekli daha da zorlaştığı, rekabetin arttığı bir sürecin içindeyiz. Sadece Türkiye değil, tüm yurt dışı ve potansiyel pazarları göz önüne alarak stratejiler geliştirmemiz gerekiyor. Bugün asırlık şirketlerin, teknoloji şirketleri ve start-up'larla yaptıkları iş birlikleri bu sürecin en büyük kanıtı niteliğinde. Dijitalleşme ile birlikte Google, Apple gibi teknoloji şirketleri, yapay zekâ teknolojileri şirketlerini satın almaya ve müşterilerinin gelecekteki ihtiyaçlarını şimdiden analiz ederek, daha inovatif ve daha akıllı çözümler geliştirmeye çalışıyor. Sektörümüzden örnek vermek gerekirse; yapay zekâ ve gelişen teknolojik altyapılar ile otomobiller her geçen gün daha bağlantılı hâle geliyor. Bu değişim ve gelişime paralel olarak yeni trendlere hakim olmamız çok önemli. Ford Otosan olarak, Ar-Ge, inovasyon ve dijitalleşmeyi bir bütün olarak görüyoruz ve geleceği bu yönde okuyoruz.

Türkiye, sadece 3-4 saatlik mesafede bir uçak yolculuğu ile 60 kadar ülkeye ulaşım imkânına sahip. Ülkemiz eğitilmiş, donanımlı ve oldukça genç nüfusu ile ihracat, üretim üssü, hizmet merkezi kurmak isteyen tüm yatırımcılar için oldukça avantajlı. Yine de bu cazibeyi sürdürülebilir hâle getirmek için birtakım iyileştirmeler şart. Mali ve operasyonel teşviklerin yanı sıra yatırımının endişelerinin üstesinden gelmek gerekiyor. Türkiye 2023'te dünyanın ilk 10 ekonomisi içinde olmayı hedefliyor ve bu hedefe ulaşmak için en küçüğünden en büyüğüne tüm firmaların dijital dönüşüm ve inovasyon odaklı akıllı teknolojilere geçişi önemli rol oynayacak. 2023 hedefleri kapsamında, devletimizin gerek Endüstri 4.0 gerekse de inovasyon ve akıllı teknolojilerin desteklenmesini ilişkin teşvikleri ve geleceğin teknolojilerine yönelik bakış açısı büyük önem taşıyor. Mevcut sanayi destekleri ürüne yönelik geliştirme çalışmaları ile kısmen uygulamalı araştırmaları kapsıyor. Endüstrinin liderlik edeceği temel araştırmalar için de destek sağlayacak mekanizmaların kurulmasını çok önemli görüyoruz.

SAĞLIK HİZMETLERİ TÜRKİYE 1.'Sİ ACIBADEM SAĞLIK GRUBU



MÜKEMMELİYET TUTKUMUZ EN BÜYÜK İTİCİ GÜCÜMÜZ

Mehmet Ali Aydınlar

Acıbadem Sağlık Grubu Yönetim Kurulu Başkanı

Daha ilk günden “dünya oyuncusu olma” hayaliyle hareket ettik. Bu hayalin gerçekleşmesini sağlayan en büyük itici güç nedir diye sorulduğunda; “mükemmeliyet tutkusunu” derim. Acıbadem’in küçük bir semt hastanesinden başlayıp bugüne uzanan yolculuğunda, attığı büyük adımlarının arka planında da işini en iyi şekilde yapma tutkusunu vardır. İkinci önemli nokta; büyük resmi görme isteğidir. Biz büyük resmi hayal ettik ve böylece sağlığın her alanında hizmet verebilecek entegre bir sağlık modeli geliştirdik ki, dünyanın bizden örnek aldığı bir modeldir bu. Bu sayede kendi ekosistemimizi yarattık; inovatif, nitelikli ve verimli hizmet ürettik.

Türkiye'ye gelen yabancı hasta sayısında artış var

2017 yılı içerisinde, bulunduğumuz bölgedeki jeopolitik gelişmelerin geçmiş yıla göre iyileşmeye başlamasıyla birlikte ülkemize gelen turist sayısında yüzde 45 civarında artış olduğunu görüyoruz; buna paralel olarak da yurda gelen yabancı hasta sayısındaki artış, bizi olumlu yönde etkiledi diyebiliriz.

Bununla beraber, yıl boyunca grup olarak yaptığımız ve hizmet ihracatına etkisi olan yurtiçi ve yurtdışı yatırımlarımız hakkında kısaca bilgi vermemiz gerekirse;

- Mart 2017'de İstanbul Altunizade'de, Acıbadem'in 22. hastanesi

ve Türkiye'nin en büyük “özel hastane”si olan Acıbadem Altunizade Hastanesi'ni hizmete açtık. Acıbadem Altunizade, şimdiden yabancı hastaların tercih ettiği hastanelerimizden biri oldu.

- Ayrıca; artan hasta ihtiyacını karşılamak üzere Acıbadem Maslak Hastanesi'nin ikinci etabına başladık, hastaneyi genişletiyoruz. Grubumuzda yabancı hastaların sıkça tedavi hizmeti aldığı Acıbadem Maslak Hastanesi, yeni binasıyla birlikte, toplam 105 bin metrekare kapalı alanıyla hizmet verecek.

- Ek olarak, halen devam etmekte olan, Ataşehir'de 40 bin metrekare ve Kartal'da 25 bin metrekare kapalı alanı olan iki hastane projemiz bulunuyor.

- Yurtdışında ise; 2017 Mayıs ayında Amsterdam'da Acıbadem International Medical Center markasıyla, 5 bin metrekarelik büyük bir tıp merkezini hizmete açtık. Bu merkezimizde tanı almış ve kompleks tedavi gerektiren hastaları da, gerektiğinde Türkiye'deki hastanelerimize yönlendirebiliyoruz.

Yeşil Pasaport uygulaması önemli bir adım

İhracat desteklerinin artması, Kredi Garanti Fonu'nun yapısındaki değişiklikler, elbette ki ihracatçıların lehine gelişmeler oldu. Yeşil



pasaport uygulaması da; 1 milyon dolardan fazla ihracat yapan firma yöneticilerine özellikle ağır vize şartları olan ülkelere girişlerde kolaylık sağlaması açısından oldukça önemli bir adım. Bu yeniliklerin hem ihracat yapan firmaların hayatını kolaylaştıracağını, hem de bazı bürokratik süreçlerin kısılması nedeniyle olumlu katkı sağlayacağını düşünüyoruz.

Ülkemiz sağlık turizminin yükselen yıldızı

Hizmet ihracatı başta ülkemiz ve özellikle de sağlık sektörü açısından son derece önemli. 2000'li yıllarda yaklaşık 1,5 trilyon dolar olan dünya hizmet ihracatı bugün 4,8 trilyon USD'ya ulaştı. Sadece bu açıdan bile son derece dikkat çekici ve kayda değerdir. Hizmet ihracatının ülkemizdeki gelişimi de dünya ile paralel ilerliyor. 2000 yılında 19,4 milyar dolar olan hizmet ihracatımız, 2015 yılına gelindiğinde katlanarak büyümüş 46,3 milyar dolara ulaşmıştır.

Ülkemiz, sağlık turizminde dünyada hızla yükselen bir yıldız haline gelmiş ve her geçen yıl hizmet ihracatı pastasından daha çok pay almaya başlamıştır. Özellikle büyüyen ve gelişen Türkiye'nin bu pastadaki payının artması oldukça memnun edicidir. Biz de bu sektörün lider kuruluşu Acıbadem olarak, yalnızca sağlık turizmi alanında değil, yurt dışı sağlık yatırımlarımızla da yeni kazanımlar ve pazarlar elde etmeye çalışıyoruz.

22 farklı ülke 35 şehirdeyiz

Bugün itibarıyla Acıbadem Sağlık Grubu olarak Türkiye ile birlikte, Makedonya, Kuzey Irak, Bulgaristan ve Hollanda olmak üzere 5 ülkede, 22 hastane ve 16 Tıp merkezi ile hizmet veriyoruz. Yurtdışında temsilcilik ofisi olarak hizmet verdiğimiz 39 Healthpoint noktası ile birlikte, 22 farklı ülke ve 35 şehirde, ülkemizin ve Acıbadem'in bayrağını dalgalandırıyoruz. Dünyanın çeşitli ülkelerinden ve kültürlerinden gelen misafirlerimizi 16 farklı dilde hizmet veren hasta danışmanlarımız ile havalimanında karşılıyor, tüm seyahatleri boyunca onlara eşlik ediyoruz.

Bu ülkelerde ve bölgelerde, uluslararası düzeyde kaliteli sağlık hizmetleri sunmaya devam ederken, bir yandan da dünya üzerinde daha fazla bölgeyi, sağlıkta Acıbadem kalitesiyle tanıştırmak için projelerimiz devam ediyor olacak.

Sağlık turizminde komşu coğrafyalarda akla ilk gelen ülkeyiz

Sağlık turizmi açısından değerlendirdiğimizde; Türkiye, sahip olduğu kaliteli sağlık kuruluşları, güçlü alt yapısı ve uzman hekimleriyle sağlık turizminde öne çıkan ülkeler arasında yer alıyor. Birçok ülkeye birkaç saatlik uçuş mesafesinde olması, tedavi hizmetlerinin kaliteli ve uygun fiyata sunulması ve turistik zenginliği Türkiye'yi öne çıkaran önemli avantajlar. Bunun bir sonucu olarak da; 10 sene önce sağlık turizmi veya sağlık hizmetleri denildiğinde pek telaffuz edilmeyen ülkemiz, bugün özellikle komşu coğrafyalarda akla ilk gelen ülke oluyor.

Son yıllarda sağlık sektörü de dahil olmak üzere özel sektöre yapılan yatırımların artması; özellikle sağlık hizmetlerindeki kapasite ve kalitenin yükselmesine büyük katkı sağladı. Sağlık hizmetlerinde JCI gibi uluslararası akreditasyonların yaygınlaşması ile kalitenin standartlaşması ve devletin hem sağlık yatırımlarına hem de sağlık turizmine yönelik desteği sayesinde Türkiye, sağlık hizmetleri konusunda dünya genelinde bilinirliğini artırdı ve sağlık hizmetlerinde tercih edilen bir ülke konumuna geldi.

Bugün artık Türkiye'de, sağlık hizmetlerinin, gelişmiş ülkelerdeki nitelikli yapıyla rekabet edebilecek düzeyde sunulması, ülkemize dünyanın dört bir yanından tedavi amacıyla hastaların gelmesini sağlıyor. Bu anlamda hem kamu hem de özel sektörde ciddi ölçekli yatırımlar yapılmakta. Yapılan yatırımlar, sahip olduğumuz coğrafi avantaj, hizmet sektöründeki tecrübemiz ve iyi eğitilmiş genç ve dinamik insan kaynağımız sayesinde, Türkiye'nin sağlık turizmindeki yükselen trendinin devam edeceğine inanıyoruz.

TELEKOMÜNİKASYON HİZMETLERİ TÜRKİYE 1.'Sİ TÜRKSAT



ÜLKEMİZİN GELİŞİMİNE KATKI SAĞLAMAYI AMAÇLIYORUZ

Cenk Şen
Türksat A.Ş. Genel Müdürü

Ürün ihracatında olduğu gibi hizmet ihracatı da, Türkiye ekonomisine olumlu yönde katkı sağlayarak, ithalat-ihracat dengesi, cari açığın kapanması ve ekonomik istikrarın sağlanması gibi faktörler açısından hayati öneme sahiptir. Bu anlamda 2023 yılı hedefleri arasında bulunan 500 milyar dolar ihracatı destekleyen bir hizmet ihracatı stratejisinin benimsenmesi önemlidir. Genç ve dinamik bir nüfusa sahip olan ülkemiz, özellikle bilişim alanında yapacağı atılımlarla bu alanda dünyada söz sahibi ülkeler arasına girmeyi hedeflemek zorundadır. Türkiye'nin 2023 hedeflerine ulaşabilmesi için hizmet ihracatının da en önemli ayağı olan bilişim/teknoloji alanında yapılan çalışmaların ülke sınırlarını aşması ve bir bilişim/teknoloji ülkesi olması için katma değerli hizmetlerin ihraç edilebilmesi oldukça önem arz etmektedir. Türksat A.Ş. olarak uydu hizmetleri alanında yeni bölgeleri kapsama altına almayı, uluslararası iş birlikleriyle ihracatımızı artırmayı, yurt dışında hizmet veren kamu sektörü ve özel sektör kuruluşlarının haberleşme ihtiyaçlarını karşılamayı, bilişim alanında ülke içinde gösterdiğimiz performansı diğer ülkelere taşımayı hedefliyoruz.

2017 yılında büyüme ve ihracat gibi rakamların olumlu yönde geliştiğini görmekteyiz. 2023 vizyonu doğrultusunda belirlenen ihracat hedefini yakalamak üzere, yaşananları telafi etmek ve çalışmalarımızı hızlandırmak durumundayız. Şirket olarak bu doğrultuda gelecek yatırımlarımızı planlıyor ve ülkemizin gelişimine katkı sağlamayı amaçlıyoruz.

Küresel çözümler sunuyoruz

Türksat haberleşme uyduları ve diğer uydular üzerinden her türlü uydu haberleşmesini gerçekleştiren Türksat, bölgenin önde gelen uydu operatörlerinden biridir. Avrupa'dan Asya'ya uzanan geniş bir coğrafyada uydular üzerinden ses, veri, internet, TV ve radyo yayıncılık hizmetleri sağlayan Türksat, karasal altyapısının olmadığı bölgelerde müşterilerin ihtiyaçlarına yönelik esnek çözümler sunmaktadır. Uydu haberleşmesi alanındaki küresel çözümleriyle farklı dilleri ve kültürleri birbiriyle buluşturan Türksat, sahip olduğu kablo altyapısı üzerinden yurt içindeki abonelerine kablo yayıncılık hizmetleri de sağlamaktadır. Türksat ayrıca, bilişim

Türksat, Türksat 4A haberleşme uydusu ile birlikte yılda yüzde 12 büyüme kaydetmiştir.

hizmetleri kapsamında e-Devlet Kapısı'nı işletmekte ve kamu hizmetlerinin elektronik ortamdan sunumuna yönelik projeler yürütmektedir. Türksat, ulusal uydu programı ve gerekli insan kaynağı geliştirme alanında da aktif rol almaktadır. Türksat haberleşme uydularının hizmet alanı, Avrupa'dan Asya'ya ve Afrika'ya uzanan geniş bir coğrafyayı kapsamaktadır. Euroconsult 2015-2016 raporlarına göre Türksat, Türksat 4A haberleşme uydusu ile birlikte yılda yüzde 12 büyüme kaydetmiştir. Dünya uydu pazarı büyüme oranının ortalaması, iki haneli rakamlardan tek haneli bir rakama (%6) düşmüş olmasına rağmen, Türksat'ın yüzde 12 olarak ölçülen büyüme oranı, pazarda en yüksek ikinci büyüme oranıdır. Son yıllardaki pazar araştırmaları, C ve Ku frekans bantları başta olmak üzere, pazarda 2011 yılından itibaren büyüme oranlarında önemli düşüşler olduğunu göstermektedir. Buna karşın bu yıldan itibaren pazarın genişlemesi adına en önemli etkenin Ka HTS kapasitesinin olduğu kaydedilmektedir. Bu çerçevede Türksat, Türksat 4B haberleşme uydusunu 2016 yılında aktif şekilde işletmeye alarak Ka HTS pazarında da etkin bir şekilde faaliyetlerine başlamıştır. 2015 yılı Ekim ayında uzaya gönderilen Türksat 4B, 50° Doğu yörüngesinde Ku-Bant üzerinden VSAT terminalleri aracılığıyla genişbant iletişim hizmetleri sağlamaktadır. Türksat ayrıca Ka-Bant üzerinden TürksatNet markasıyla, son kullanıcıya yönelik uydu iletişim hizmetleri (internet, karada ve denizde mobil iletişim, vb.) sunmaktadır. Türksat bu kapsamda, başta Türkiye olmak üzere, Azerbaycan, İran, Irak, Suriye, Afganistan, Pakistan, Kırgızistan, Türkmenistan ve Avrupa'da hizmet vermeyi planlamaktadır.


10'dan fazla ülkede faaliyet gösteriyoruz

Uydu filosu ile TV, radyo yayıncılığı, canlı yayın (SNG) ve data hizmetleri sağlayan Türksat, Türkiye dışında İngiltere, Almanya, Gürcistan, Irak ve Afganistan dâhil olmak üzere 10'dan fazla ülkede faaliyet göstermektedir. Şirketimiz, Orta Doğu bölgesinde yüzde 9 pazar payına hâkim olmakla birlikte, bu bölgeden elde edilen gelirler bakımından 5. sırada, dünya genelinde ise 18. sırada yer almaktadır. Kapsama alanlarımızda sunmuş olduğumuz hizmetler, Türksat'ı "İlk 500 Hizmet İhracatçısı Araştırması"nda "İletişim Hizmetleri" kategorisinde Türkiye'de lider yapmıştır. Bu çerçevede, Türksat, mevcut altyapısına ek olarak mobil iletişim hizmetleri sunmayı, 31° Doğu yörüngesine Türksat 5A, 42° Doğu

yörüngesine Türksat 5B haberleşme uydularını fırlatarak uydu kapasitesini genişletmeyi planlamaktadır. Bu yeni uydularla birlikte Türksat, yakın gelecekte Afrika ve Asya'da önde gelen hizmet sağlayıcılarından biri olmayı ve Avrupa'daki pazar payını artırmayı hedeflemektedir. Şirketimizin faaliyet gösterdiği uydu haberleşme alanında bölgesel ve küresel kurumlarla iş birliği için uydu proje çalışmaları yürütülmektedir. Aynı zamanda bilişim alanında özellikle e-Devlet Kapısı dolayısıyla sahip olduğumuz tecrübeyi paylaşmak üzere çeşitli ülkelerle temâs halindeyiz. Bu kapsamda Bakanlığımızın desteğiyle çalışmalarımızın somut projelere dönüşmesi ve iş birliğinden elde edilecek know-how'ın da ülkemizin gelişmesine katkı sağlaması amaçlanmaktadır. KKTC e-Devlet Programı, bir ülkenin e-devlet altyapısının, yazılım, sistem, mimari ve tasarım anlamında, baştan uca planlanması ve yürütülmesi açısından, yüksek katma değere sahip projelerimiz arasında yer almaktadır. Türkiye'nin e-devlet alanındaki birikimine pozitif katkı sağlayan e-KKTC Programı ile kazanılan bu ulusal tecrübenin farklı ülkelere taşınması, hizmet ihracatı açısından da oldukça önemli bir yer tutmaktadır. Tüm bunların yanı sıra, gemilerin uzak mesafelerden tanımlanmasını ve takibini gerçekleştiren bir raporlama sistemi olan LRIT (Long Range Identification and Tracking) ile söz konusu alanda ürün geliştirip kullanabilen ve ihraç eden az sayıda ülke arasında yer almaktayız.

TİM'in araştırması bugüne kadar ihmal edilen sektör için referans

2015 yılı verilerine göre Türkiye İhracatçılar Meclisi tarafından belirlenen Türkiye'nin 500 Büyük Hizmet İhracatçısı Araştırması'nda şirket olarak iletişim hizmetleri sektöründe birincilik ödülü aldık. Bu değerli ödül, hedeflerimize varma yolunda bizi umutlandırıyor. Söz konusu ödülün hem psikolojik hem de finansal olarak olumlu katkılar sağladığını düşünüyoruz. Bu ve benzeri araştırmalar ülke içindeki ihracat yapan firmaların durumlarını görmesi açısından son derece önemlidir. Araştırmaların farklı ürün ve hizmet kalemleri altında genişletilerek tekrarlanması ve güncellenmesi firmaların ihracat konusundaki yol haritalarını belirlemede fayda sağlayacaktır. TİM'in başlattığı bu araştırma ülkemizde bugüne kadar ihmal edilmiş bir alanda yapılmış ve sektör için referans niteliği taşıyan önemli bir çalışmadır. İhracatçı firmalarımız için rehber niteliği taşıyan tüm bu olumlu katkılardan dolayı, hizmet ihracatı gerçekleştiren firmalara bu araştırmadan faydalanmalarını tavsiye ederiz.



HİZMET İHRACATININ YILDIZLARI



**TURKISH
AIRLINES**

**HAVE YOU BEEN
EVERYWHERE YET?**

Güven Veren Teknoloji

aselsan

atlasglobal

İSTANBUL BAĞLANTILI 50'DEN FAZLA NOKTAYA UÇUN!



ATLASGLOBAL.COM | 8 850 220 00 00

AtlasGlobal
Business Class

atlasglobal

BUSINESS CLASS KONFORUNU ATLASGLOBAL İLE YAŞAYIN.

AtlasGlobal Business Class'ta 100 cm
koltuk aralığı ve Flying Chef'in özel lezzetleri
ile benzersiz bir uçuş deneyimi sizi bekliyor.

Thyairatı
ATLASGLOBAL.COM | 8 850 220 00 00





Farklı yarıcılar, farklı sonuçlara iş ortakları.
Her zaman, bildiğimizde taşıyarak hareket eden güçlerin
gücüne ve hızlarına güveniyor, daha mükemmeliyetli oluyoruz.
Çünkü biz Burusan Lojistik'te.



EXPERIENCE D'RAMA



KANAL D
INTERNATIONAL



Yaptıklarınla başkalarını; daha fazlasını hayal etmesi,
daha fazlasını öğrenmesi, daha fazlasını yapması için İlham alıyorsan

LİDERSİN!

John Quincy Adams

Dünyanın İlk Akıllı Devriye Sistemi

Dünyanın İlk Akıllı Devriye Baskıci

Dünyanın En Gelişmiş Yüz Tanıma Sistemi

Dünyanın İlk Entegre Şehir Güvenliği Yönetim Sistemi

EMSEY HOSPITAL



- Beyin Tümörleri / Brain Tumors
- Çocuk Cerrahisi / Pediatric Surgery
- Hematoloji (Kemik İliği Nakil Merkezi) / Hematology (Bone Marrow Transplantation Center)
- Kemoterapi / Chemotherapy
- Nükleer Tıp / Nuclear Medicine
- Obezite Cerrahisi / Obesity Surgery (Bariatric)
- Omurga Cerrahisi / Spine Surgery
- Onkolojik Cerrahi / Oncology Surgery
- Plastik ve Rekonstrüktif Cerrahi / Plastic and Reconstructive Surgery
- Radyoterapi / Radiotherapy
- Saç Ekimi / Hair Transplantation Center
- Tüp Bebek Merkezi / IVF Center

Ve Tüm Tıbbi Bölümler / All Department and Branches



KURTKÖY - PENDİK | 444 25 99 | www.emseyhospital.com



Halkbank'la dünya bu kadar küçük!

Ihracatçı firmalarımızca!
Finansal destek alternatiflerimiz
ve uzman kadromuz ile
tüm ihracat işlemlerinizde
hizmetinizdeyiz.



İKRA LOJİSTİK AŞ.

1991 yılının son aylarında Sovyetler Birliğinin dağılma süreciyle birlikte 15 yeni ülke bağımsızlıklarını ilan etmiş, Asya'da bağımsızlığı ilan eden Azerbaycan, Gürcistan, Türkmenistan, Özbekistan, Kırgızistan, Tacikistan ve Kazakistan'ın Avrupa ile ticari entegrasyonu sürecinde doğan lojistik ihtiyaçlarını karşılamak üzere 1992 yılında Adana'da kurulmuş tamamı milli sermayeli Türk şirketiyiz.

Soğuk savaşın sonlanması ile birlikte Avrupa ile Asya'nın ticari ağlarının yeniden yapılandırılmaya başlandığı bu yeni dönemde, Doğu ile Batı arasındaki ticari köprülerin kurulması aşamasında önemli görevler üstlenmiş olmanın büyük sorumluluğu ile çıktığımız bu uzun soluklu taşımacılıktan Lojistiğe uzanan bu zorlu yolda başarıyla hizmet vermektan İKRA GRUBU olarak mutluluk duymaktayız.

25 yıl önce çıktığımız bu yolda, Avrasya hinterlandında yaptığımız yatırım ve çalışmalar ile bölgemizin ithalat ve ihracatçılarımızın çözüm ortağı haline geldik.

Bu uzun yolda ticari entegrasyonun karşı durulamaz gücünü ilk fark eden Lojistik şirketi olarak, Azerbaycan, Gürcistan, Türkiye, Almanya, İngiltere'de kendi şirketlerimizi kurarak, yine bu ülkelerdeki Lojistik depolama yatırımlarımız ile uzakları yakınlaştırmayı misyonumuz olarak benimseyerek, İKRA GRUBU olarak hizmetlerimizi yola çıktığımız ilk günkü heyecan ve isteğimiz ile devam ettirmekteyiz.

Bölge ülkelerinin Avrupa ülkeleri ile ticari entegrasyonuna doğru



orantılı olarak Kara, deniz, tren, hava yolu ve multimodal hizmetlerimiz ile sektörümüzde Lojistik Hizmet İhracatı üreticisi olarak, yıllık 55.000.000 Usd ciro ile 14.sırayı almış bulunmaktayız. 2023 hedefimiz, yıllık 110.000.000 usd ciro ile ilk 10 şirket içerisine girmektir.

Geçmişten günümüze gelinen bu 25 yıllık süreçte, Lojistik Hizmet üreticisi olarak, başta transit geçiş ülkelerindeki geçiş, kota, belge sorunlarına ilave olarak yaşadığımız ülkeler arası ticari uyumsuzluklar, olanaksızlıkları ve bunların doğurduğu güçlükleri doğrudan yaşamış bir şirket olarak, bu sorunları çözülmesi yolunda önemli adımlar, radikal kararlar ve yatırımlarla ticaretin önünü açan başta Türkiye Cumhuriyeti Devletimiz olmak üzere tüm taraf ülkeler ve sektörel kurumlara müteşekkirimiz.

Bununla birlikte önümüzde henüz çözümlenmeyi bekleyen, bir takım sorunlar ve bunların çözümünde kat edecek çok yolumuz olduğu da aşikardır. Hizmet ihracatının önünde en büyük engel olan zaman ve iş gücü kaybı gibi verimsizliklerin giderilmesi için transit ülkelerden geçiş sürelerimizi uzatan bir takım kısıtlayıcı uygulamaların ilgili taraflarca biran evvel çözüme ulaştırılması gerekmektedir. Bizlerin her platformda yüksek sesle dile getirdiğimiz zaman kayıplarının tespiti için yapılacak bir verimlilik



simülasyonu ile bekleme kaynaklı maliyet artışlarının ürkütücü boyutunun görüleceği inancındayız. Bu yönde alınacak, gerekli tedbirler ve inisiyatiflerle günümüz gereklerine uygun olarak en kısa sürede bu sorunların da en optimal şekilde çözüleceğine yönelik inancımız sonsuzdur. Geçmişte olduğu gibi gelecekte de, sektörümüz ve bölgemiz ticareti ile ilgili olarak her türlü çözüm arayışında, inisiyatif kullanarak, üzerimize düşecek tüm sorumluluklarımızı İKRA LOJİSTİK GRUBU olarak eksiksiz olarak yerine getirmeye hazır olacağız.

Son 10 yıl içerisinde gerçekleşen bilişim devrimi ile birlikte yaşadığımız hızlı globalleşme neticesinde Türkiye'nin Avrupa ve Ortadoğu ülkelerine ticaret hacminde de büyük artış yaşanmıştır. Bu doğrultuda Avrupa ve Türkiye'den CIS ülkelerine yaptığımız servislerimize ek olarak Orta Doğu'da Irak'a akaryakıt ve kuru yük taşımacılığı, Erbilde 5000 m2 tam donanımlı depo yatırımları yaparak hizmet bölgelerimizi çeşitlendirmiş bulunmaktayız. Bölge ülkelerinin ticaretlerinin gelişimine paralel olarak hizmet çeşitliliğimize Tüm Avrupa ve Türkiye'den Komple taşımalarımıza ek olarak parça yük (parsiyel) taşımacılığı servisimizi de başarı ile sürdürmekteyiz. İngiltere'nin Avrupa Birliği'nden ayrılma kararı ile yaşanan Brexit süreciyle birlikte İngiliz ve Türk Hükümetlerinin iki ülke arasındaki ticari yatırımları artırma kararlılığı ve çalışmalarına paralel olarak İngiltere ile ikili ticaretimize de gözle görülür artış olmuştur.

Ülkemiz ve girişimcilerimize olan tam inancımız ile İKRA LOJİSTİK GRUBU olarak özellikle İngiltere'de 20 yıllık geçmişe dayanan Kurumsal yatırımlarımız, kurduğumuz şirketlerimiz, organizasyonlarımız, sağladığımız depo çözümlerimiz ile ihracatçı ve ithalatçılarımıza Türkiye'den İngiltere'ye ve İngiltere'den Türkiye-CIS ülkeleri ve Orta Doğu'ya aktarmasız ve/veya aktarmalı Komple taşımacılık hizmetlerimize ek olarak, Türkiye-İngiltere-Türkiye arasında parsiyel yük taşıma organizasyon hizmetini de başarı ile sağlamaktayız.




İKRA Logistics

International Transportation Company

Multimodal Logistics on Silk Way


Road




Sea




Railway



Storage



Air





2 Boeing 747 81F, 1 Boeing 747 F, 2 Boeing 747 803F

ayrithair, Türkiye'nin ilk ve en büyük Boeing 747-800 taşıyıcısı olarak, sadece dünya çapında en geniş Boeing 747-800 filosuna sahip şirketler arasında saygınlıkla yerini almıştır.



Bilgi teknolojilerde ilk yolum uçak bakım merkezinde olan myTECHNIC, Fortune 500'de yer alan Çinli ortakları HNA grubu ile birlikte; Avrupa, Afrika, Orta Doğu, Rusya ve Tünel Cumhuriyetleri'ndeki en büyük Dilmeden pek çok havayoluyla uçak bakım hizmeti veriyor.

Türkiye'de de myTECHNIC ile çalışıyor.



Dijital Dönüşüm Mimarı NETAŞ

F. MURAT ALTIN
Genel CEO

İnsan, Kurum ve Bilgi teknolojileri alanında uzman ve tecrübe dolu ekip ile en kaliteli çözümleri sunmaktır. Teknoloji, Kurum Kültürü, Bilgi ve Akademi yeteneklerimize 50 yıllık deneyimimizle desteklenmiş güçlü bir ekiple, müşteriye özel çözümlerimizi ve en iyi teknolojiyi kullanılmaktadır.

Yüksek kaliteli hizmetlerimizi en iyi teknolojiyi kullanarak müşteriye ulaştırma, müşteri ilişkileri, satış sonrası hizmetler, maliyet optimizasyonu, verimlilik artırma, müşteri deneyimlerini iyileştirme, müşteri ilişkileri yönetimi ve müşteri hizmetleri yönetimi gibi birçok alanda özel çözümler sunmaktayız.

NETAŞ'ın yirmi yılındaki tecrübe ve bilgi birikimiyle, MİB yılında gerçekleştirilen 4.50 milyar dolarlık yatırımın bir parçası olarak, diğer şirketler gibi teknolojiyi sadece bir araç olarak değil, bir yaşam tarzı olarak benimseyen bir organizasyon olarak, müşteri ilişkilerini yönetme konusunda en iyi çözümleri sunmaktayız. Teknolojiyi sadece bir araç olarak değil, bir yaşam tarzı olarak benimseyen bir organizasyon olarak, müşteri ilişkilerini yönetme konusunda en iyi çözümleri sunmaktayız.

Türkiye Bilgi Teknolojileri Kurumu'na katılma kararı

Türkiye Bilgi Teknolojileri Kurumu'na katılma kararı, NETAŞ'ın 1975 yılında kurulan Bilgi Teknolojileri Genel Müdürlüğü'ne katılması ve en iyi teknolojiyi kullanarak en kaliteli çözümleri sunmaktır. Türkiye'nin en iyi teknolojiyi kullanarak en kaliteli çözümleri sunmaktır. Türkiye'nin en iyi teknolojiyi kullanarak en kaliteli çözümleri sunmaktır.



NETAŞ'ın Genel Müdürü F. Murat Altın'ın fotoğrafları.

Türkiye Bilgi Teknolojileri Kurumu'na katılma kararı, NETAŞ'ın yirmi yılındaki tecrübe ve bilgi birikimiyle, MİB yılında gerçekleştirilen 4.50 milyar dolarlık yatırımın bir parçası olarak, diğer şirketler gibi teknolojiyi sadece bir araç olarak değil, bir yaşam tarzı olarak benimseyen bir organizasyon olarak, müşteri ilişkilerini yönetme konusunda en iyi çözümleri sunmaktayız. Türkiye'nin en iyi teknolojiyi kullanarak en kaliteli çözümleri sunmaktayız.

En iyi teknolojiyi kullanarak en kaliteli çözümleri sunmaktır.

En iyi teknolojiyi kullanarak en kaliteli çözümleri sunmaktır. Türkiye'nin en iyi teknolojiyi kullanarak en kaliteli çözümleri sunmaktır.

En iyi teknolojiyi kullanarak en kaliteli çözümleri sunmaktır. Türkiye'nin en iyi teknolojiyi kullanarak en kaliteli çözümleri sunmaktır.

En iyi teknolojiyi kullanarak en kaliteli çözümleri sunmaktır. Türkiye'nin en iyi teknolojiyi kullanarak en kaliteli çözümleri sunmaktır.

En iyi teknolojiyi kullanarak en kaliteli çözümleri sunmaktır. Türkiye'nin en iyi teknolojiyi kullanarak en kaliteli çözümleri sunmaktır.

En iyi teknolojiyi kullanarak en kaliteli çözümleri sunmaktır. Türkiye'nin en iyi teknolojiyi kullanarak en kaliteli çözümleri sunmaktır.

Türkiye Bilgi Teknolojileri Kurumu'na katılma kararı

Türkiye Bilgi Teknolojileri Kurumu'na katılma kararı, NETAŞ'ın yirmi yılındaki tecrübe ve bilgi birikimiyle, MİB yılında gerçekleştirilen 4.50 milyar dolarlık yatırımın bir parçası olarak, diğer şirketler gibi teknolojiyi sadece bir araç olarak değil, bir yaşam tarzı olarak benimseyen bir organizasyon olarak, müşteri ilişkilerini yönetme konusunda en iyi çözümleri sunmaktayız.

Türkiye Bilgi Teknolojileri Kurumu'na katılma kararı, NETAŞ'ın yirmi yılındaki tecrübe ve bilgi birikimiyle, MİB yılında gerçekleştirilen 4.50 milyar dolarlık yatırımın bir parçası olarak, diğer şirketler gibi teknolojiyi sadece bir araç olarak değil, bir yaşam tarzı olarak benimseyen bir organizasyon olarak, müşteri ilişkilerini yönetme konusunda en iyi çözümleri sunmaktayız.

Türkiye Bilgi Teknolojileri Kurumu'na katılma kararı, NETAŞ'ın yirmi yılındaki tecrübe ve bilgi birikimiyle, MİB yılında gerçekleştirilen 4.50 milyar dolarlık yatırımın bir parçası olarak, diğer şirketler gibi teknolojiyi sadece bir araç olarak değil, bir yaşam tarzı olarak benimseyen bir organizasyon olarak, müşteri ilişkilerini yönetme konusunda en iyi çözümleri sunmaktayız.

En iyi teknolojiyi kullanarak en kaliteli çözümleri sunmaktır. Türkiye'nin en iyi teknolojiyi kullanarak en kaliteli çözümleri sunmaktır.

En iyi teknolojiyi kullanarak en kaliteli çözümleri sunmaktır. Türkiye'nin en iyi teknolojiyi kullanarak en kaliteli çözümleri sunmaktır.

En iyi teknolojiyi kullanarak en kaliteli çözümleri sunmaktır. Türkiye'nin en iyi teknolojiyi kullanarak en kaliteli çözümleri sunmaktır.



NETLOG'LA SİZE HER YER TÜRKİYE!

Netlog, her yerde Türk üreticileri ve markalarının yanında

Türkiye'nin ihracatçılarından tüm ülkelere kapıda teslimat ve ihracat yönetimi sunan Netlog, sadece bu ülkelere yaptığımız teslimatlarda değil, bu ülkelere yaptığımız ticaretle de yanınızda.

Dünyanın ana ekonomilerinde kendi şirketleri ve iş ortaklarıyla size hizmet vermeye başlayan Netlog, her yerde Türk üreticileri ve markalarının yanında.

 **NETLOG**
LOJİSTİK

+90 212 622 50 00

www.netloglogistics.com

90 MİLYON YOLCUMUZLA 25 YILDIR GÖKLERDEYİZ

90 milyon yolcumuzla 1992'den beri güvenle ve uygun fiyatla uçmamızın Onur'unu yaşıyoruz. Bizleri tercih eden ve bugünlere uçuran tüm yolcularımıza teşekkür ederiz.


Peninsula

GROUP HOTELS


İZMİR-EPES Palm Wings Ephesus Beach Resort



KUŞADASI Palm Wings Beach Resort & SPA



DİDİM Palm Wings Beach Resort (2016)




DİDİM Venosa Beach Resort & SPA



KUŞADASI Peninsula Pine Club Beach Resort & SPA



KUŞADASI Marble Hotel by Palm Wings



KUŞADASI Galles Day Wing Hotel



VENOSA
BEACH RESORT & SPA
www.venosa.com.tr

palm
wings
HOTEL & SPA
www.palmwings.com.tr

Onlu Tarihçi Herodot'un da dediği gibi
gökyüzünün altında en güzel yer yüzü
ve ikliminde harika bir tatile davetlisiniz.



Online rezervasyon için: www.peninsulagruphotels.com





Whatsapp: +90 531 082 1651



Haz - Uzun ve iddianlı en seçkin
yurt dışı destinasyonlarımızda
kişiyi özel ve bakıyın turların meta
onbinlerce misafirimize
hizmet vermeye
devam ediyoruz.



30. yılımızda, 30'a yakın kaynak pazardan
milyonlarca misafiri ülkemizde ağırlamış olmanın gururunu yaşıyoruz.



www.peninsula.com.tr

PENINSULA
TOURS





roketsan

www.roketsan.com.tr



Roket ve füze tasarımı, geliştirilmesi ve üretimi konularında lider bir kurum olan Roketsan, ürünleri ve teknolojik altyapısını dost ve müttefik ülkelere sunmaktan gurur duyar.

 ROKETSAN A.Ş. TÜRK SİLAHLI KUVVETLERİNİ GÜÇLENDİRME YAKTIRININ BİR KURULUŞUDUR.



22
ülkede
1.000.000
misafirimizle
lezzetlerimizi
paylaşyoruz!



TÜRKİYE • ABİ • ALMANYA • AZERBAJCAN • BAHRE • BELÇİKA • FRS • HOLLANDA • JAPON • KORE • LİCHTENSTEİN • RUSYADA
KAZAN • KATAR • KÜVEYT • KUVAJ ARABİSTAN • MACARİSTAN • LÜKSEMBURG • İSRAİL • İSVEÇ • İSVEÇİSTAN

www.doruk.com.tr • @dorukcomtr • @dorukcomtrtr



Bir sonraki toplantınız için yeriniz hazır.

Türkiye içinde
15 farklı şehre
başlangıç
39,99*
TL'den başlayan fiyatlarla
*Tüm şehirler için geçerli fiyatlar.



Avrupa'yı keşfetme zamanı.

Türkiye ✈️ Avrupa
başlangıç
65,99*
Avro'dan başlayan
fiyatlarla
*Tüm şehirler için geçerli fiyatlar.



TURKISH TECHNIC



TURKISHTECHNIC.COM

KURULUŞUMUZUN 11. YILINDA, DÜNYA HAVACILIK BAKIM ONARIM VE REVİZYON SEKTÖRÜNÜN İLK 10'U İÇERİSİNDE OLMANIN GURURUNU YAŞIYORUZ.

3016 MÜHENDİSLİK
HİZMETLERİ
İHRACAT REKORU

DÜNYADA 100'DEN ÜZERİNDE
HAVA YOLUNA HAT
BAKIM, UÇAK BAKIM VE
KOMPONENT BAKIM HİZMETİ

700'DEN AŞKIN
ULUSLARARASI HAVA YOLU
FİLDUSUNA KOMPONENT
DESTEK HİZMETİ

DİNAMİZMİ VE
DENeyİMİYLE BİZİ BİZ
YAPAN 7000 UZMAN
PERSONEL

**TURKISH
TECHNIC**



İSTANBUL'A DEĞER KATAN 2 EŞSİZ PROJE

EĞLENCE, ALIŞVERİŞ, KEYİF, EŞSİZ MİMARİ VE SIRA DIŞI TEMALAR VIALAND VE VENEZIA MEGA OUTLET'TE!

GÖRSOY GRUP




vialand.com



www.veneziamegaoutlet.com





**SEKTÖRLERİNE
GÖRE 2016 YILI
TÜRKİYE'NİN 500
BÜYÜK HİZMET
İHRACATÇISI**

Bakım ve Onarım Hizmetleri

Genel Sıralama	Firma Adı	Kuruluş Yılı	Sektör Sıralaması	Sektör	Web Sitesi	Çalışan Sayısı	Şehir	Toplam Ciro (Gelir) (\$)	Hizmet İhracatı (\$)
41	Türk Hava Yolları Teknik A.Ş.	2006	1	Bakım ve Onarım Hizmetleri	www.thytechnik.com	6.417	İstanbul	1.059.604.827	50.708.196
66	Hat-San Gemi İnşaa Bakım Onarım Deniz Nakliyat San. ve Tic. A.Ş.	2008	2	Bakım ve Onarım Hizmetleri	www.hat-san.com.tr	134	İstanbul	31.032.800	30.721.544
92	Sefine Denizcilik Tersanecilik Turizm San. ve Tic. A.Ş.	2008	3	Bakım ve Onarım Hizmetleri	www.sefine.com.tr	384	Yalova	67.171.516	19.051.393
98	Mro Teknik Servis San. Tic. A.Ş.	2006	4	Bakım ve Onarım Hizmetleri	www.mytechnic.aero	489	İstanbul	29.684.036	17.959.149
104	Tersan Tersanecilik Taşımacılık San. ve Tic. A.Ş.	1998	5	Bakım ve Onarım Hizmetleri	www.tersan.com.tr	180	İstanbul	20.796.369	16.370.776
181	İstanbul Denizcilik Gemi İnşaa San. ve Tic. A.Ş.	2003	6	Bakım ve Onarım Hizmetleri	www.istanbulshipyard.com	207	İstanbul	6.083.054	6.083.054
222	Turquoise Yat San. A.Ş.	2002	7	Bakım ve Onarım Hizmetleri	www.turquoiseyachts.com	130	İstanbul	4.336.796	4.207.656

Bankacılık ve Diğer Mali Hizmetler

Genel Sıralama	Firma Adı	Kuruluş Yılı	Sektör Sıralaması	Sektör	Web Sitesi	Çalışan Sayısı	Şehir	Toplam Ciro (Gelir) (\$)	Hizmet İhracatı (\$)
70	Türkiye Halk Bankası A.Ş.	1938	1	Bankacılık ve Diğer Mali Hizmetler	www.halkbank.com.tr	17.663	İstanbul	9.698.795.181	28.386.849
86	Adının açıklanmasını istemiyor	1991	2	Bankacılık ve Diğer Mali Hizmetler		37	İstanbul	22.909.705	22.909.705
153	Teb Yatırım Menkul Değerler A.Ş.	1996	3	Bankacılık ve Diğer Mali Hizmetler	www.tebyatirim.com.tr	161	İstanbul	22.253.688	8.179.165
173	UPT Ödeme Hizmetleri A.Ş.	2014	4	Bankacılık ve Diğer Mali Hizmetler	www.upt.com.tr	55	İstanbul	668.000.000	6.605.156
175	Adının açıklanmasını istemiyor	2009	5	Bankacılık ve Diğer Mali Hizmetler		21	İstanbul	6.404.572	6.392.143
182	Adının açıklanmasını istemiyor	1997	6	Bankacılık ve Diğer Mali Hizmetler		434	İstanbul	438.946.710	6.022.851
201	Citi Menkul Değerler A.Ş.	1990	7	Bankacılık ve Diğer Mali Hizmetler	www.citimenkuldegerler.com	23	İstanbul	5.040.108	5.040.108
214	Adının açıklanmasını istemiyor	1990	8	Bankacılık ve Diğer Mali Hizmetler		18	İstanbul	5.378.467	4.534.417
219	Adının açıklanmasını istemiyor	1990	9	Bankacılık ve Diğer Mali Hizmetler		14	İstanbul	5.254.246	4.276.931
220	Türk Ekonomi Bankası A.Ş.	1927	10	Bankacılık ve Diğer Mali Hizmetler	www.teb.com.tr	9.640	İstanbul	2.699.477.154	4.262.332
236	Adının açıklanmasını istemiyor	1998	11	Bankacılık ve Diğer Mali Hizmetler		320	İstanbul	17.870.092	3.814.886
239	Ünlü Menkul Değerler A.Ş.	1990	12	Bankacılık ve Diğer Mali Hizmetler	www.unlumenkul.com	90	İstanbul	14.002.584	3.704.128

Genel Sıralama	Firma Adı	Kuruluş Yılı	Sektör Sıralaması	Sektör	Web Sitesi	Çalışan Sayısı	Şehir	Toplam Ciro (Gelir) (\$)	Hizmet İhracatı (\$)
249	Gedik Yatırım Menkul Değerler A.Ş.	1991	13	Bankacılık ve Diğer Mali Hizmetler	www.gedik.com	310	İstanbul	3.456.124	3.456.124
280	Ak Yatırım Menkul Değerler A.Ş.	1996	14	Bankacılık ve Diğer Mali Hizmetler	www.akyatirim.com.tr	194	İstanbul	40.864.851	2.828.352
292	Finansbank A.Ş.	1987	15	Bankacılık ve Diğer Mali Hizmetler	www.qnbfinansbank.com	12.451	İstanbul	3.688.850.591	2.635.606
306	Klon Ödeme Kuruluşu A.Ş.	2010	16	Bankacılık ve Diğer Mali Hizmetler	www.payby.me	25	İstanbul	10.289.203	2.478.144
352	Yapı Kredi Yatırım Menkul Değerler A.Ş.	1989	17	Bankacılık ve Diğer Mali Hizmetler	www.yapikrediyatirim.com.tr	235	İstanbul	18.387.116	1.681.782
357	Albaraka Türk Katılım Bankası A.Ş.	1985	18	Bankacılık ve Diğer Mali Hizmetler	www.albaraka.com.tr	3.833	İstanbul	734.383.789	1.651.150
371	Adının açıklanmasını istemiyor	1996	19	Bankacılık ve Diğer Mali Hizmetler		191	İstanbul	25.051.206	1.502.149
385	Adının açıklanmasını istemiyor	1990	20	Bankacılık ve Diğer Mali Hizmetler		179	İstanbul	6.892.954	1.258.500
399	Adının açıklanmasını istemiyor	1990	21	Bankacılık ve Diğer Mali Hizmetler		172	İstanbul	8.502.301	1.127.927
421	Adının açıklanmasını istemiyor	1991	22	Bankacılık ve Diğer Mali Hizmetler		361	İstanbul	48.350.000	888.000
448	Adının açıklanmasını istemiyor	2004	23	Bankacılık ve Diğer Mali Hizmetler		109	İstanbul	8.401.314	653.362
457	Adının açıklanmasını istemiyor	1990	24	Bankacılık ve Diğer Mali Hizmetler		26	İstanbul	2.475.472	588.870
488	Vakıf Yatırım Menkul Değerler A.Ş.	1996	25	Bankacılık ve Diğer Mali Hizmetler	www.vakifyatirim.com.tr	72	İstanbul	31.097.327	358.106

Bilişim Hizmetleri

Genel Sıralama	Firma Adı	Kuruluş Yılı	Sektör Sıralaması	Sektör	Web Sitesi	Çalışan Sayısı	Şehir	Toplam Ciro (Gelir) (\$)	Hizmet İhracatı (\$)
52	Ekin Teknoloji Tic. ve San. A.Ş.	1998	1	Bilişim Hizmetleri	www.ekin.com	152	İstanbul	47.622.290	43.750.763
57	Netaş Telekomünikasyon A.Ş.	1967	2	Bilişim Hizmetleri	www.netas.com.tr	2.126	İstanbul	275.586.333	39.388.673
59	Havelsan Hava Elektronik Tic. A.Ş.	1982	3	Bilişim Hizmetleri	www.havelsan.com.tr	1.350	Ankara	123.323.483	39.000.000
90	Aselsan A.Ş.	1975	4	Bilişim Hizmetleri	www.aselsan.com.tr	5.151	Ankara	1.246.358.665	19.932.165
128	Pİ. Works A.Ş.	2005	5	Bilişim Hizmetleri	www.piworks.net	248	İstanbul	23.559.195	11.178.801
138	Logo Yazılım San. ve Tic. A.Ş.	1986	6	Bilişim Hizmetleri	www.logo.com.tr	697	Kocaeli	54.095.847	9.776.911
148	TAV Bilişim Hizmetleri A.Ş.	2005	7	Bilişim Hizmetleri	www.tavit.aero	328	İstanbul	47.403.972	8.513.868
163	Asis Elektronik ve Bilişim Sistemleri A.Ş.	2007	8	Bilişim Hizmetleri	www.asiselektronik.com.tr	201	İstanbul	18.377.529	7.348.665
171	Triodor Araştırma Geliştirme Yazılım ve Bilişim Tic. Ltd. Şti.	2010	9	Bilişim Hizmetleri	www.triodorarge.com	87	İstanbul	6.854.941	6.854.941

Genel Sıralama	Firma Adı	Kuruluş Yılı	Sektör Sıralaması	Sektör	Web Sitesi	Çalışan Sayısı	Şehir	Toplam Ciro (Gelir) (\$)	Hizmet İhracatı (\$)
193	Kronik Elektronik Elektrik ve Bilgisayar Sistemleri San. ve Tic. Ltd. Şti.	2000	10	Bilişim Hizmetleri	www.kronik.com.tr	23	İstanbul	5.379.750	5.379.750
199	Taleworlds Entertainment İkisoft Yazılım Bilgi ve İlet. Tek. ve Hizm. Elek. San. ve Tic. Ltd. Şti.	2005	11	Bilişim Hizmetleri	www.taleworlds.com	73	Ankara	5.575.626	5.168.891
213	Elektronet Bilgisayar Kontrol ve Haberleşme Sistemleri Dan. San. Tic. A.Ş.	1999	12	Bilişim Hizmetleri	www.elektronet.com.tr	104	İstanbul	7.052.983	4.605.718
216	Telenity İletişim Sistemleri San. Tic. A.Ş.	2001	13	Bilişim Hizmetleri	www.telenity.com	54	İstanbul	5.136.611	4.394.740
230	Met Global Bilişim Teknolojileri San. ve Tic. Ltd. Şti.	2001	14	Bilişim Hizmetleri	www.metglobal.com	187	İstanbul	6.058.977	3.971.313
248	Hitit Bilgisayar Hizmetleri A.Ş.	1994	15	Bilişim Hizmetleri	www.hititcs.com	183	İstanbul	10.391.295	3.471.622
257	Icterra Bilgi ve İletişim Teknolojileri San. ve Tic. A.Ş.	2006	16	Bilişim Hizmetleri	www.icterra.com	173	Ankara	6.818.640	3.231.174
278	Adının açıklanmasını istemiyor	1998	17	Bilişim Hizmetleri		173	Ankara	13.670.246	2.848.559
302	Uzman Bilişim Danışmanlık A.Ş.	2009	18	Bilişim Hizmetleri	www.experteam.com.tr	140	İstanbul	18.005.696	2.531.422
327	Es Dil Hizmetleri ve Danışmanlık Tic. A.Ş.	1994	19	Bilişim Hizmetleri	www.estr.com	31	İstanbul	2.365.473	2.111.702
338	Alyo Bilgi Teknolojileri Yazılım Danış. Savunma San. Emlak İnşaat Reklam İth. İhr. San. ve Tic. Lt. Şti.	2012	20	Bilişim Hizmetleri	www.alyo.com.tr	23	Ankara	1.837.920	1.837.920
340	Call Center Resources Danış. A.Ş.	2011	21	Bilişim Hizmetleri	www.ccr.com.tr	25	İstanbul	4.050.617	1.834.425
346	Nevotek Bilişim Ses ve İletişim Sistemleri San. Tic. A.Ş.	2001	22	Bilişim Hizmetleri	www.nevotek.com	25	İstanbul	2.150.811	1.733.348
355	Atlas Yazılım ve Bilişim Hizmetleri Tic. A.Ş.	2007	23	Bilişim Hizmetleri	www.atlasyazilim.com.tr	177	İstanbul	40.995.384	1.655.956
358	Mobile Craft Mobil İnteraktif Hizmetler A.Ş.	2011	24	Bilişim Hizmetleri	www.mobilecraft.net	8	İstanbul	1.685.349	1.650.341
367	Siskon Endüstriyel Otomasyon Sistemleri San. ve Tic. A.Ş.	1997	25	Bilişim Hizmetleri	www.siskon.com.tr	46	İzmir	1.835.198	1.572.080
377	Adının açıklanmasını istemiyor	2011	26	Bilişim Hizmetleri		25	Ankara	11.366.220	1.457.287
403	Radore Veri Merkezi Hizmetleri A.Ş.	2004	27	Bilişim Hizmetleri	www.radore.com	70	İstanbul	4.129.766	1.083.694
409	Asseco See Teknoloji A.Ş.	1991	28	Bilişim Hizmetleri	www.tr.asseco.com	165	İstanbul	12.370.316	1.006.430
412	San Bilgisayar Tic. Turizm İth. İhr. A.Ş.	1999	29	Bilişim Hizmetleri	www.santsg.com	51	Antalya	2.020.450	999.201
427	Adının açıklanmasını istemiyor	1998	30	Bilişim Hizmetleri		84	İstanbul	20.836.353	844.067
428	Kron Telekomünikasyon Hizmetleri A.Ş.	2005	31	Bilişim Hizmetleri	www.krontech.com	64	İstanbul	7.866.286	827.504
436	Fineksus Bilişim Çözümleri Tic. A.Ş.	2002	32	Bilişim Hizmetleri	www.fineksus.com	30	İstanbul	3.429.886	732.620
439	Ace Uluslararası İletişim ve Bilgisayar Temsilciliği Ltd. Şti.	2010	33	Bilişim Hizmetleri	www.ace-rep.com	4	İstanbul	714.423	714.423
441	Simsoft Bilgisayar Teknolojileri Ltd. Şti.	2006	34	Bilişim Hizmetleri	www.simsoft.com.tr	131	Ankara	2.802.264	705.188
442	İdea Teknoloji Çözümleri Bilgisayar San. ve Tic. A.Ş.	2005	35	Bilişim Hizmetleri	www.ideateknoloji.com.tr	106	İstanbul	7.498.759	705.087
452	Ysm Yazılım ve Bilişim Teknolojileri San. ve Tic. Ltd. Şti.	2008	36	Bilişim Hizmetleri	www.ysm.com.tr	4	Kocaeli	690.425	618.815
459	Asis Otomasyon ve Akaryakıt Sistemleri A.Ş.	2011	37	Bilişim Hizmetleri	www.asis.com.tr	150	İstanbul	8.680.685	572.181

Genel Sıralama	Firma Adı	Kuruluş Yılı	Sektör Sıralaması	Sektör	Web Sitesi	Çalışan Sayısı	Şehir	Toplam Ciro (Gelir) (\$)	Hizmet İhracatı (\$)
463	Bites Savunma, Havacılık ve Uzay Teknolojileri Ltd. Şti.	2005	38	Bilişim Hizmetleri	www.bites.com.tr	88	Ankara	2.120.954	558.726
464	Avcr Bilgi Teknolojileri A.Ş.	2013	39	Bilişim Hizmetleri	www.avcrtech.com	11	İstanbul	544.386	544.386
469	Morten Bilgi ve İletişim Hizmetleri Ltd. Şti.	2001	40	Bilişim Hizmetleri	www.morten.com.tr	40	İstanbul	2.690.925	487.682
471	Sisoft Sağlık Bilgi Sistemleri Ltd. Şti.	1987	41	Bilişim Hizmetleri	www.sisoft.com.tr	100	Ankara	5.739.238	482.398
475	Adının açıklanmasını istemiyor	2007	42	Bilişim Hizmetleri		15	Ankara	507.397	458.512
477	Mer Bilişim Tic. Ltd. Şti.	2010	43	Bilişim Hizmetleri	www.merbilisim.com	50	İstanbul	27.847.238	455.000
492	Kv331 Yazılım Ltd. Şti.	2012	44	Bilişim Hizmetleri	www.kv331audio.com	3	Ankara	346.646	346.510

Eğitim Hizmetleri Devlet Üniversiteleri

Genel Sıralama	Firma Adı	Kuruluş Yılı	Sektör Sıralaması	Sektör	Web Sitesi	Çalışan Sayısı	Hizmet verilen yabancı öğrenci sayısı	Şehir	Toplam Ciro (Gelir) (\$)	Hizmet İhracatı (\$)
99	Orta Doğu Teknik Üniversitesi	1957	1	Eğitim Hizmetleri - Devlet Üniversiteleri	www.metu.edu.tr	4.244	1.182	Ankara	182.211.097	17.956.310
408	19 Mayıs Üniversitesi	1975	2	Eğitim Hizmetleri - Devlet Üniversiteleri	www.omu.edu.tr	2.653	2.581	Samsun	112.901.515	1.010.358
422	Erciyes Üniversitesi	1978	3	Eğitim Hizmetleri - Devlet Üniversiteleri	www.erciyes.edu.tr	4.917	1.093	Kayseri	216.879.096	887.158
423	İstanbul Üniversitesi	1453	4	Eğitim Hizmetleri - Devlet Üniversiteleri	www.istanbul.edu.tr	11.819	7.071	İstanbul	21.106.738	866.517
465	Sakarya Üniversitesi	1992	5	Eğitim Hizmetleri - Devlet Üniversiteleri	www.sakarya.edu.tr	4.401	2.900	Sakarya	85.194.078	532.090
467	Gazi Üniversitesi	1982	6	Eğitim Hizmetleri - Devlet Üniversiteleri	www.gazi.edu.tr	7.053	3.877	Ankara	202.172.580	519.443
472	Karabük Üniversitesi	2007	7	Eğitim Hizmetleri - Devlet Üniversiteleri	www.karabuk.edu.tr	1.800	1.744	Karabük	44.369.441	469.987
474	Trakya Üniversitesi	1982	8	Eğitim Hizmetleri - Devlet Üniversiteleri	www.trakya.edu.tr	1.516	2.283	Edirne	75.799.216	459.699

Eğitim Hizmetleri Vakıf Üniversiteleri

Genel Sıralama	Firma Adı	Kuruluş Yılı	Sektör Sıralaması	Sektör	Web Sitesi	Çalışan Sayısı	Hizmet verilen yabancı öğrenci sayısı	Şehir	Toplam Ciro (Gelir) (\$)	Hizmet İhracatı (\$)
121	Bahçeşehir Üniversitesi	1998	1	Eğitim Hizmetleri - Vakıf Üniversiteleri	www.bau.edu.tr	1.233	2.798	İstanbul	113.978.234	12.131.412
137	İstanbul Aydın Üniversitesi	2003	2	Eğitim Hizmetleri - Vakıf Üniversiteleri	www.aydin.edu.tr	2.087	4.171	İstanbul	79.540.770	9.866.825
209	Altınbaş Üniversitesi	2008	3	Eğitim Hizmetleri - Vakıf Üniversiteleri	www.altinbas.edu.tr	632	1.039	İstanbul	20.896.980	4.722.926
276	Sabancı Üniversitesi	1996	4	Eğitim Hizmetleri - Vakıf Üniversiteleri	www.sabanciuniv.edu	858	486	İstanbul	62.523.279	2.903.105
290	İstanbul Kültür Üniversitesi	1997	5	Eğitim Hizmetleri - Vakıf Üniversiteleri	www.iku.edu.tr	877	614	İstanbul	43.879.049	2.679.284
300	Okan Üniversitesi	1999	6	Eğitim Hizmetleri - Vakıf Üniversiteleri	www.okan.edu.tr	821	650	İstanbul	52.690.714	2.557.399
332	Atılım Üniversitesi	1997	7	Eğitim Hizmetleri - Vakıf Üniversiteleri	www.atilim.edu.tr	380	476	Ankara	34.468.431	1.904.000
364	Özyeğin Üniversitesi	2007	8	Eğitim Hizmetleri - Vakıf Üniversiteleri	www.ozyegin.edu.tr	752	459	İstanbul	52.630.226	1.605.827
369	İstanbul Ticaret Üniversitesi	2001	9	Eğitim Hizmetleri - Vakıf Üniversiteleri	www.tic.edu.tr	445	491	İstanbul	31.695.474	1.519.335
374	Adının açıklanmasını istemiyor	1997	10	Eğitim Hizmetleri - Vakıf Üniversiteleri		552	507	İstanbul	28.471.480	1.463.000
417	Adının açıklanmasını istemiyor	2010	11	Eğitim Hizmetleri - Vakıf Üniversiteleri		423	977	İstanbul	27.021.036	947.065
454	Çankaya Üniversitesi	1997	12	Eğitim Hizmetleri - Vakıf Üniversiteleri	www.cankaya.edu.tr	542	274	Ankara	23.432.195	613.699
483	Üsküdar Üniversitesi	2011	13	Eğitim Hizmetleri - Vakıf Üniversiteleri	www.uskudar.edu.tr	550	120	İstanbul	33.422.353	400.270

Gastronomi Hizmetleri

Genel Sıralama	Firma Adı	Kuruluş Yılı	Sektör Sıralaması	Sektör	Web Sitesi	Çalışan Sayısı	Hizmet verilen yabancı turist sayısı	Şehir	Toplam Ciro (Gelir) (\$)	Hizmet İhracatı (\$)
71	Simit Sarayı Yatırım ve Tic. A.Ş.	2002	1	Gastronomi Hizmetleri	www.simitsarayi.com	990	100.000	İstanbul	140.422.429	27.714.987
83	BTA Havalimanları Yiyecek ve İçecek Hizmetleri A.Ş.	1999	2	Gastronomi Hizmetleri	www.bta.com.tr	3.693	60.000.000	İstanbul	163.060.000	23.200.000
107	D-Et ve Et Ürünleri Gıda Pazarlama Tic. A.Ş. (Nusr-Et Steakhouse)	2012	3	Gastronomi Hizmetleri	www.nusr-et.com.tr	473	323.783	İstanbul	36.663.692	15.859.563
281	Altunkılıçlar Kahve Kakao Ürünleri Tic. ve San. A.Ş. (Kahve Dünyası)	1990	4	Gastronomi Hizmetleri	www.kahvedunyasi.com	1.777	300.000	İstanbul	71.623.619	2.820.066

Görsel - İşitsel Hizmetler

Genel Sıralama	Firma Adı	Kuruluş Yılı	Sektör Sıralaması	Sektör	Web Sitesi	Çalışan Sayısı	Şehir	Toplam Ciro (Gelir) (\$)	Hizmet İhracatı (\$)
80	DTV Haber ve Görsel Yayıncılık A.Ş.	1993	1	Görsel-İşitsel Hizmetler	www.kanald.com.tr	253	İstanbul	132.356.794	25.140.920
89	Global Telif Hakları Yapımcılık Tic. A.Ş.	2008	2	Görsel-İşitsel Hizmetler	www.theglobalagency.tv	23	İstanbul	24.508.994	20.392.779
93	Krea İçerik Hizmetleri ve Prodüksiyon A.Ş.	1999	3	Görsel-İşitsel Hizmetler	www.digiturk.com.tr	1.156	İstanbul	565.131.058	18.756.288
94	TİMS Yapım Medya Film Prodüksiyon San. Tic. A.Ş.	2012	4	Görsel-İşitsel Hizmetler	www.tims.tv	19	İstanbul	29.254.681	18.663.746
105	Ay Sanat Prodüksiyon ve Yapım A.Ş.	2008	5	Görsel-İşitsel Hizmetler	www.ayyapim.tv	230	İstanbul	46.141.231	16.368.841
116	Turkuvaz Aktif Televizyon Prodüksiyon A.Ş.	1993	6	Görsel-İşitsel Hizmetler	www.atv.com.tr	463	İstanbul	168.826.385	13.135.650
156	Startv Medya Hizmetleri A.Ş.	1999	7	Görsel-İşitsel Hizmetler	www.startv.com.tr	200	İstanbul	132.676.244	8.103.088
225	İhlas Haber Ajansı A.Ş.	1994	8	Görsel-İşitsel Hizmetler	www.iha.com.tr	363	İstanbul	10.875.979	4.057.000
284	Adının açıklanmasını istemiyor	1994	9	Görsel-İşitsel Hizmetler		14	İstanbul	46.716.647	2.771.615
368	TMC Film Yapım A.Ş.	2002	10	Görsel-İşitsel Hizmetler	www.tmc.com.tr	78	İstanbul	10.525.694	1.548.500
411	Doğan Müzik Yapım ve Tic. A.Ş.	1999	11	Görsel-İşitsel Hizmetler	www.dmc.com.tr	18	İstanbul	8.331.307	1.000.049
443	Musiki Eseri Sahipleri Grubu Meslek Birliği	1999	12	Görsel-İşitsel Hizmetler	www.msg.org.tr	48	İstanbul	9.281.442	684.905

İnşaat ve Müteahhitlik Hizmetleri

Genel Sıralama	Firma Adı	Kuruluş Yılı	Sektör Sıralaması	Sektör	Web Sitesi	Çalışan Sayısı	Şehir	Toplam Ciro (Gelir) (\$)	Hizmet İhracatı (\$)
2	Polimeks İnşaat Taahhüt ve San. Tic. A.Ş.	1995	1	İnşaat ve Müteahhitlik Hizmetleri	www.polimeks.com	261	İstanbul	2.921.539.273	884.423.106
4	Yapı Merkezi İnşaat ve San. A.Ş.	1965	2	İnşaat ve Müteahhitlik Hizmetleri	www.ym.com.tr	8.629	İstanbul	1.049.819.799	425.368.441
8	Rönesans Holding A.Ş.	2004	3	İnşaat ve Müteahhitlik Hizmetleri	www.ronesans.com	53.096	Ankara	2.909.514.094	359.500.603
10	Gap İnşaat Yatırım ve Dış Tic. A.Ş.	1996	4	İnşaat ve Müteahhitlik Hizmetleri	www.gapinsaat.com	5.145	İstanbul	726.529.041	321.942.955
11	Çalık Enerji San. ve Tic. A.Ş.	1987	5	İnşaat ve Müteahhitlik Hizmetleri	www.calikenerji.com	389	Ankara	642.952.000	313.793.000
13	Nata İnşaat Turizm Taşımacılık Tic. ve San. A.Ş.	1997	6	İnşaat ve Müteahhitlik Hizmetleri	www.nataholding.com.tr	2.119	Ankara	461.042.006	268.978.732

Genel Sıralama	Firma Adı	Kuruluş Yılı	Sektör Sıralaması	Sektör	Web Sitesi	Çalışan Sayısı	Şehir	Toplam Ciro (Gelir) (\$)	Hizmet İhracatı (\$)
15	Limak Holding A.Ş.	1976	7	İnşaat ve Müteahhitlik Hizmetleri	www.limak.com.tr	51.520	Ankara	3.709.173.883	245.878.173
20	Tekfen İnşaat ve Tesisat A.Ş.	1956	8	İnşaat ve Müteahhitlik Hizmetleri	www.tekfeninsaat.com.tr	18.202	İstanbul	935.274.000	157.213.089
26	Gama Güç Sistemleri Mühendislik ve Taahhüt A.Ş.	1990	9	İnşaat ve Müteahhitlik Hizmetleri	www.gama.com.tr	2.152	Ankara	750.943.331	98.925.897
48	Dorçe Prefabrik Yapı ve İnşaat San. Tic. A.Ş.	1989	10	İnşaat ve Müteahhitlik Hizmetleri	www.dorce.com.tr	1.297	Ankara	113.070.022	45.479.249
49	Arda Mühendislik San. ve Tic. Ltd. Şti.	2004	11	İnşaat ve Müteahhitlik Hizmetleri	www.ardagrup.com	58	İstanbul	44.969.430	44.969.430
76	Yüksel İnşaat A.Ş.	1963	12	İnşaat ve Müteahhitlik Hizmetleri	www.yuksel.net	3.207	Ankara	344.527.660	26.182.407
77	Doğuş İnşaat ve Tic. A.Ş.	1966	13	İnşaat ve Müteahhitlik Hizmetleri	www.dogusinsaat.com.tr	5.174	İstanbul	732.033.000	26.143.230
88	Polatyol Yapı San. ve Tic. A.Ş.	1975	14	İnşaat ve Müteahhitlik Hizmetleri	www.polatyol.com	2.328	İstanbul	196.596.329	20.521.488
122	Alsim Alarko San. Tes. ve Tic. A.Ş.	1973	15	İnşaat ve Müteahhitlik Hizmetleri	www.alsimalarko.com.tr	459	İstanbul	164.298.792	12.106.481
191	Tav Tepe Akfen Yatırım İnşaat ve İşletme A.Ş.	2003	16	İnşaat ve Müteahhitlik Hizmetleri	www.tavconstruction.com	184	İstanbul	62.644.845	5.493.620
203	Polin Su Parkları ve Havuz Sistemleri A.Ş.	1976	17	İnşaat ve Müteahhitlik Hizmetleri	www.polinsu.com.tr	397	Kocaeli	34.327.992	5.000.000
224	Mehmet Gökdemir İnşaat San. ve Tic. A.Ş.	1992	18	İnşaat ve Müteahhitlik Hizmetleri	www.mgokdemirinsaat.com	15	İzmir	6.566.399	4.077.700
282	İzopoli Lambda İnşaat San. ve Tic. A.Ş.	2005	19	İnşaat ve Müteahhitlik Hizmetleri	www.lambdainsaat.com	14	İstanbul	2.867.401	2.807.000
404	Korkmaz İnoks San. Tic. Ltd. Şti.	2009	20	İnşaat ve Müteahhitlik Hizmetleri	www.korkmazpanel.com	40	Sivas	4.863.201	1.057.344
462	Temsan Yapı ve Makina Endüstri A.Ş.	1972	21	İnşaat ve Müteahhitlik Hizmetleri	www.temsan.com.tr	188	Ankara	20.317.711	562.728

Konaklama Hizmetleri

Genel Sıralama	Firma Adı	Kuruluş Yılı	Sektör Sıralaması	Sektör	Web Sitesi	Çalışan Sayısı	Hizmet verilen yabancı turist sayısı	Şehir	Toplam Ciro (Gelir) (\$)	Hizmet İhracatı (\$)
34	Voyag Turizm Otelcilik İşletmesi ve İnşaat San. Tic. A.Ş.	1999	1	Konaklama Hizmetleri	www.voyagehotel.com	3.922	74.500	İstanbul	118.198.915	63.252.000
37	Limak International Hotels & Resorts	1995	2	Konaklama Hizmetleri	www.limakhoteles.com	1.834	174.268	Antalya	73.317.802	58.130.686
42	Aygün Turizm İnş. San. ve Tic. A.Ş.	1981	3	Konaklama Hizmetleri	www.titanic.com.tr	3.000	600.000	İstanbul	88.656.513	49.727.211
44	Diana Otel Yatırımları ve İşletmeleri A.Ş.	2003	4	Konaklama Hizmetleri	www.palomahoteles.com	2.150	176.000	Antalya	48.940.831	48.940.831
79	Hilton Enternasyonal Otelcilik A.Ş.	1954	5	Konaklama Hizmetleri	www.Hilton.com.tr	1.121	81.541	İstanbul	49.204.751	25.881.910
101	Cornelia Hotels	1998	6	Konaklama Hizmetleri	www.corneliadiamond.com	809	227.759	İstanbul	27.432.313	17.680.610
109	Bomonti Uluslararası Kongre ve Turizm Yatırımları Tic. A.Ş.	2007	7	Konaklama Hizmetleri	www.icbomonti.com.tr	453	14.358.061	İstanbul	21.101.977	15.151.220

Genel Sıralama	Firma Adı	Kuruluş Yılı	Sektör Sıralaması	Sektör	Web Sitesi	Çalışan Sayısı	Hizmet verilen yabancı turist sayısı	Şehir	Toplam Ciro (Gelir) (\$)	Hizmet İhracatı (\$)
112	Atik Paşa Turizm A.Ş. (Four Seasons Hotel Bosphorus)	2005	8	Konaklama Hizmetleri	www.fourseasons.com	302	23.750	İstanbul	28.372.561	14.211.852
126	Özdilek Otel Turizm İşletmeciliği ve Tic. Ltd. Şti.	2002	9	Konaklama Hizmetleri	www.ozdilekotel.com.tr	599	100.000	Bursa	23.114.899	11.366.220
132	Çırağan Sarayı ve İşletmeleri Geliştirme İnşaat ve Turizm A.Ş.	1986	10	Konaklama Hizmetleri	www.kempinski.com/tr/istanbul/ciragan-palace	460	24.000	İstanbul	33.376.146	10.280.472
133	Özel Büyük Kolej Eğitim Yayın Basım Tic. ve San. A.Ş.	1986	11	Konaklama Hizmetleri	www.aquafantasy.com	362	71.600	İzmir	19.632.170	10.265.305
134	Polat Turizm Otelcilik Tic. ve San. A.Ş.	1988	12	Konaklama Hizmetleri	www.polatturizm.com	601	51.597	İstanbul	19.188.879	10.264.285
149	Turanlar Yapı ve Malzemeleri Tic. A.Ş.	1993	13	Konaklama Hizmetleri	www.turanlargroup.com	481	22.394	İstanbul	10.825.011	8.265.542
152	Adının açıklanmasını istemiyor	1991	14	Konaklama Hizmetleri		1.385	24.000	İstanbul	59.243.010	8.214.367
161	Adının açıklanmasını istemiyor	1966	15	Konaklama Hizmetleri		-	514.891	İstanbul	24.162.853	7.628.560
168	Aktay Otel İşletmeleri A.Ş.	2011	16	Konaklama Hizmetleri	www.elaresort.com	577	11.617	İstanbul	13.408.288	6.975.000
195	Hakkı Kantarcı Turizm Tarım Mam. San. ve Tic. A.Ş.	1985	17	Konaklama Hizmetleri	www.whitecityhotels.com	175	7.309	Konya	5.334.527	5.334.527
197	Göçtur Turizm Yatırım ve Tic. A.Ş.	1987	18	Konaklama Hizmetleri	www.pinebay.com	537		İzmir	11.957.596	5.240.778
198	Aydoğan Turizm Taahhüt Tic. ve San. A.Ş.	1991	19	Konaklama Hizmetleri	www.aydogan-as.com.tr	100	25.000	Antalya	15.515.999	5.215.911
232	Adının açıklanmasını istemiyor	1995	20	Konaklama Hizmetleri		202	163.724	Antalya	4.277.852	3.950.898
237	İzmir Büyük Efes Otelcilik ve Turizm A.Ş.	2006	21	Konaklama Hizmetleri	www.swissotel.com/izmir	244	12.368	İzmir	16.460.431	3.806.966
240	Tunalar Otomotiv Tic. A.Ş. - Hilton Garden Inn Trabzon	1989	22	Konaklama Hizmetleri	www.tunalar.net	127	5.639	Trabzon	39.320.908	3.695.763
242	Adının açıklanmasını istemiyor	1990	23	Konaklama Hizmetleri		146	122.374	Antalya	3.744.462	3.643.545
247	Sidem Turistik Tesis İşletme ve Konaklama Tesisleri A.Ş.	1990	24	Konaklama Hizmetleri	www.nashirahotels.com	270	16.000	Antalya	5.100.000	3.489.719
252	Taksim Otelcilik A.Ş.	1966	25	Konaklama Hizmetleri	www.taksimotelcilik.com.tr	546	27.712	İstanbul	11.615.346	3.299.674
261	Adının açıklanmasını istemiyor	1984	26	Konaklama Hizmetleri		130	10.000	Antalya	3.409.866	3.162.600
267	Lucis Global Turistik Yatırımlar ve İşletmecilik Tic. A.Ş.	2012	27	Konaklama Hizmetleri	www.avantgardecollection.com	188	85.353	İstanbul	3.836.491	3.107.557
294	Adının açıklanmasını istemiyor	2002	28	Konaklama Hizmetleri		825	8.477	Aydın	7.848.242	2.611.001
308	Sembol Turizm ve Otelcilik A.Ş.	1988	29	Konaklama Hizmetleri	www.hotelaqua.com	250	9.251	Muğla	3.494.812	2.458.273
313	Adakale Turizm Otelcilik A.Ş.	2007	30	Konaklama Hizmetleri	www.venosa.com.tr	260	42.397	Aydın	4.450.115	2.417.557
320	Toros Residence İnşaat Turizm San. ve Tic. Ltd. Şti.	2004	31	Konaklama Hizmetleri	www.lumoshotel.com	180		Antalya	4.105.763	2.297.123
347	Eser Yapı İnşaat Turizm Gıda Ulaştırma ve Temizlik Hizm. Org. San. Tic. A.Ş.	1977	32	Konaklama Hizmetleri	www.eserhotel.com	114	25.125	İstanbul	2.536.556	1.723.938
350	Armada Uluslararası Otelcilik ve İşletmecilik A.Ş.	1988	33	Konaklama Hizmetleri	www.armadahotel.com.tr	44	20.167	İstanbul	1.710.897	1.700.000
351	Akropol Turizm Yatırım İnşaat ve Dış Tic. A.Ş.	2008	34	Konaklama Hizmetleri	www.phokaiahotel.com	11	20.000	İzmir	1.686.884	1.686.884

Genel Sıralama	Firma Adı	Kuruluş Yılı	Sektör Sıralaması	Sektör	Web Sitesi	Çalışan Sayısı	Hizmet verilen yabancı turist sayısı	Şehir	Toplam Ciro (Gelir) (\$)	Hizmet İhracatı (\$)
363	Yaşmak Turizm ve Tic. A.Ş.	1993	35	Konaklama Hizmetleri	www.yasmak.com	116	20.534	İstanbul	2.260.648	1.607.607
380	Adının açıklanmasını istemiyor	2002	36	Konaklama Hizmetleri		65	10.000	İstanbul	3.694.021	1.420.777
396	Akgün Turizm İşletmeleri San. ve Tic. A.Ş.	1987	37	Konaklama Hizmetleri	www.akgunhotel.com	162	58.100	İstanbul	2.460.334	1.158.649
449	Yeni Halıcı Turizm Tic. A.Ş.	1988	38	Konaklama Hizmetleri	www.halicihotelmarmaris.com	27		Muğla	736.987	647.272
450	Adının açıklanmasını istemiyor	2005	39	Konaklama Hizmetleri		53	7.140	İstanbul	1.284.255	642.127
486	Adının açıklanmasını istemiyor	2009	40	Konaklama Hizmetleri		66	12.786	Denizli	1.277.012	373.263
493	Barin Otelcilik ve Turizm A.Ş.	1982	41	Konaklama Hizmetleri	www.barinhotel.com	24	25.078	İstanbul	409.683	346.450

Liman ve Yer Hizmetleri

Genel Sıralama	Firma Adı	Kuruluş Yılı	Sektör Sıralaması	Sektör	Web Sitesi	Çalışan Sayısı	Şehir	Toplam Ciro (Gelir) (\$)	Hizmet İhracatı (\$)
7	TAV Havalimanları Holding A.Ş.	1997	1	Liman ve Yer Hizmetleri	www.tavhavalimanlari.com.tr	15.624	İstanbul	1.587.361.000	363.476.000
17	Çelebi Havacılık Holding A.Ş.	1995	2	Liman ve Yer Hizmetleri	www.celebiaviation.com	12.802	İstanbul	220.749.566	188.760.415
36	Havaalanları Yer Hizmetleri A.Ş. (Havaş)	1987	3	Liman ve Yer Hizmetleri	www.havas.net	3.712	İstanbul	185.284.972	59.484.606
47	Global Ports Holding	2004	4	Liman ve Yer Hizmetleri	www.globalportsholding.com	653	İstanbul	114.869.318	46.834.857
62	Asyaport Liman A.Ş.	2003	5	Liman ve Yer Hizmetleri	www.asyaport.com	549	İstanbul	34.421.408	33.156.896

Mimari, Mühendislik, Bilimsel ve Diğer Teknik Hizmetler

Genel Sıralama	Firma Adı	Kuruluş Yılı	Sektör Sıralaması	Sektör	Web Sitesi	Çalışan Sayısı	Şehir	Toplam Ciro (Gelir) (\$)	Hizmet İhracatı (\$)
23	Ford Otomotiv San. A.Ş.	1959	1	Mimari, Mühendislik, Bilimsel ve Diğer Teknik Hizmetler	www.fordotosan.com.tr	10.258	İstanbul	6.060.839.000	105.992.395
69	Roketsan Roket San. ve Tic. A.Ş.	1988	2	Mimari, Mühendislik, Bilimsel ve Diğer Teknik Hizmetler	www.roketsan.com.tr	2.100	Ankara	302.507.105	28.686.587

Genel Sıralama	Firma Adı	Kuruluş Yılı	Sektör Sıralaması	Sektör	Web Sitesi	Çalışan Sayısı	Şehir	Toplam Ciro (Gelir) (\$)	Hizmet İhracatı (\$)
78	İlteknoloji Teknoloji Mühendislik Tic. A.Ş.	1989	3	Mimari, Mühendislik, Bilimsel ve Diğer Teknik Hizmetler	www.iltelkno.com	150	İstanbul	49.892.591	26.029.404
97	Stm Savunma Teknolojileri Mühendislik ve Tic. A.Ş.	1991	4	Mimari, Mühendislik, Bilimsel ve Diğer Teknik Hizmetler	www.stm.com.tr	660	Ankara	330.961.713	18.369.810
113	TUSAŞ - Türk Havacılık ve Uzay San. A.Ş.	1984	5	Mimari, Mühendislik, Bilimsel ve Diğer Teknik Hizmetler	www.tai.com.tr	5.254	Ankara	831.394.764	13.834.662
314	4A Elektrik Elektronik Teknoloji San. A.Ş.	2005	6	Mimari, Mühendislik, Bilimsel ve Diğer Teknik Hizmetler	www.4aelektrik.com.tr	38	İstanbul	6.990.782	2.414.091
318	Vicem Yapı San. ve Tic. A.Ş.	2013	7	Mimari, Mühendislik, Bilimsel ve Diğer Teknik Hizmetler	www.vicemyachts.net	60	İstanbul	2.338.198	2.338.198
323	Sistem Teknik Endüstriyel Fırınlar Ltd. Şti.	1981	8	Mimari, Mühendislik, Bilimsel ve Diğer Teknik Hizmetler	www.sistemteknik.com	145	Kocaeli	12.027.848	2.246.047
406	Worthington Arıtma Basınçlı Kaplar San. A.Ş.	1976	9	Mimari, Mühendislik, Bilimsel ve Diğer Teknik Hizmetler	www.aritas.com.tr	256	İstanbul	14.000.000	1.048.711
438	Flexkon Fleksibil Konveyör Sistemleri Mühendislik İnşaat San. Tic. Ltd. Şti.	1997	10	Mimari, Mühendislik, Bilimsel ve Diğer Teknik Hizmetler	www.flexkon.com	29	İstanbul	6.321.524	718.732
476	Kontrolmatik Enerji ve Mühendislik A.Ş.	2008	11	Mimari, Mühendislik, Bilimsel ve Diğer Teknik Hizmetler	www.kontrolmatik.com	68	İstanbul	9.096.921	458.059
482	Medelsis Medikal Elektronik Sistemler A.Ş.	2006	12	Mimari, Mühendislik, Bilimsel ve Diğer Teknik Hizmetler	www.medelsis.com.tr	14	Ankara	2.063.268	423.084
491	Prokon Mühendislik ve Müşavirlik A.Ş.	1974	13	Mimari, Mühendislik, Bilimsel ve Diğer Teknik Hizmetler	www.prokon.com.tr	301	Ankara	10.535.611	351.636
498	Adının açıklanmasını istemiyor	2008	14	Mimari, Mühendislik, Bilimsel ve Diğer Teknik Hizmetler		35	Antalya	2.461.060	341.990

Sağlık Hizmetleri

Genel Sıralama	Firma Adı	Kuruluş Yılı	Sektör Sıralaması	Sektör	Web Sitesi	Çalışan Sayısı	Hizmet verilen yabancı hasta sayısı	Şehir	Toplam Ciro (Gelir) (\$)	Hizmet İhracatı (\$)
21	Acıbadem Sağlık Grubu	1991	1	Sağlık Hizmetleri	www.acibadem.com.tr	21.000	25.418	İstanbul	599.392.845	128.997.354
63	Mlp Sağlık Hizmetleri A.Ş. (Medical Park)	1993	2	Sağlık Hizmetleri	www.mlpcare.com	15.860	52.660	İstanbul	645.850.349	32.181.138
95	Anadolu Eğitim ve Sosyal Yardım Vakfı Sağlık Tesisleri İktisadi İşletmesi (John Hopkins)	2000	3	Sağlık Hizmetleri	www.anadolusaglik.org	948	3.794	İstanbul	64.613.696	18.606.235
129	Bahçeci Sağlık Hizmetleri A.Ş.	1995	4	Sağlık Hizmetleri	www.bahceci.com	404	7.500	İstanbul	26.122.275	11.082.064
167	Antalya Yaşam Hastaneleri A.Ş.	1996	5	Sağlık Hizmetleri	www.yasamhastaneleri.com	1.397	17.720	Antalya	28.523.528	6.984.257
178	Emsey Sağlık Hizmetleri ve İşletmeleri Turizm Otelcilik A.Ş.	2012	6	Sağlık Hizmetleri	www.emseyhospital.com.tr	703	2.500	İstanbul	36.400.289	6.321.152
333	Koç Üniversitesi Hastanesi	2009	7	Sağlık Hizmetleri	www.kuh.ku.edu.tr	781	1.648	İstanbul	28.483.944	1.886.011
359	Sentez Sağlık Hizmetleri A.Ş.	1998	8	Sağlık Hizmetleri	www.medicalparkizmir.com	1.743	1.571	Batman	87.931.344	1.638.408
390	Pozitif Sanatsal Etkinlikler Turizm Organizasyon Tic. Ltd. Şti.	2007	9	Sağlık Hizmetleri	www.hospitafind.com	5	650	İstanbul	1.200.000	1.200.000
415	Urlu Sağlık Hizmetleri ve Tic. A.Ş.	1996	10	Sağlık Hizmetleri	www.avrasyahospital.com.tr	136	2.421	İstanbul	11.057.333	980.334

Genel Sıralama	Firma Adı	Kuruluş Yılı	Sektör Sıralaması	Sektör	Web Sitesi	Çalışan Sayısı	Hizmet verilen yabancı hasta sayısı	Şehir	Toplam Ciro (Gelir) (\$)	Hizmet İhracatı (\$)
430	Adının açıklanmasını istemiyor	2002	11	Sağlık Hizmetleri		24	173	İstanbul	1.427.134	818.488
444	Metropark Özel Sağlık Hizmetleri A.Ş.	2005	12	Sağlık Hizmetleri	www.medlineadana.com.tr	537	813	Adana	21.439.674	682.266
466	Tapdi Oksijen Özel Sağ ve Eğitim Hizmetleri San. Tic. A.Ş.	2004	13	Sağlık Hizmetleri	www.tinaztepehastanesi.com.tr	510	131	İzmir	21.232.073	530.025
484	Aday Sağlık ve Danışmanlık Turizm Hizmetleri Ltd. Şti.	2014	14	Sağlık Hizmetleri	www.emphair.com	44	800	İstanbul	912.922	400.000
490	Deva Özel Sağlık Hizmetleri San. ve Tic. A.Ş.	2006	15	Sağlık Hizmetleri	www.hospitadent.com	384	519	İstanbul	6.392.244	354.810

Seyahat Acentacılığı Hizmetleri

Genel Sıralama	Firma Adı	Kuruluş Yılı	Sektör Sıralaması	Sektör	Web Sitesi	Çalışan Sayısı	Hizmet verilen yabancı turist sayısı	Şehir	Toplam Ciro (Gelir) (\$)	Hizmet İhracatı (\$)
18	Mp Turkey Turizm A.Ş.	2003	1	Seyahat Acentacılığı Hizmetleri	www.meeting-point.com	322	788.136	Antalya	180.263.399	170.319.983
27	Odeon Turizm İşletmeciliği A.Ş.	2000	2	Seyahat Acentacılığı Hizmetleri	www.odeontours.com	397	307.235	İstanbul	107.815.255	97.890.568
32	Akdeniz Pe-Tur Turizm Seyahat Acentaları ve Tic. A.Ş.	1982	3	Seyahat Acentacılığı Hizmetleri	www.biletbank.com	50		İstanbul	165.616.254	75.147.653
35	Peninsula Tours Turizm Seyahat Organizatörlük Tic. ve San. Ltd. Şti.	1998	4	Seyahat Acentacılığı Hizmetleri	www.peninsula.com.tr	160		Aydın	59.910.775	59.910.775
51	İati Turizm Tic. A.Ş.	2012	5	Seyahat Acentacılığı Hizmetleri	www.iati.com	215	1.200.000	Antalya	299.336.897	44.000.000
58	Tantur Turizm Seyahat A.Ş.	1977	6	Seyahat Acentacılığı Hizmetleri	www.tuigroup.com	375		İstanbul	58.773.344	39.126.929
61	Özaltun Otelcilik Turizm ve Tic. A.Ş.	1998	7	Seyahat Acentacılığı Hizmetleri	www.metglobal.com	244	95.823	İstanbul	34.913.747	34.913.747
73	Akay İnş. Tur. Otel. Yat. A.Ş.	1986	8	Seyahat Acentacılığı Hizmetleri	www.akaytour.com	400	70.000	Antalya	27.000.000	27.000.000
96	Merkür Uluslararası Taşımacılık Turizm ve Havacılık A.Ş.	2003	9	Seyahat Acentacılığı Hizmetleri	www.merkurgroup.com.tr	66	124.113	İstanbul	72.407.824	18.417.587
102	Lts Taşımacılık Danışmanlık Turizm Tic. Ltd. Şti.	2012	10	Seyahat Acentacılığı Hizmetleri	www.lts-turkey.com	33	100.000	Antalya	16.790.211	16.790.211
106	Tatil Seyahat Turizm A.Ş.	2004	11	Seyahat Acentacılığı Hizmetleri	www.detur.com	56	50.241	İstanbul	19.490.663	16.092.461
123	Adının açıklanmasını istemiyor	1985	12	Seyahat Acentacılığı Hizmetleri		91	124.000	İstanbul	12.401.398	12.000.000
166	Fit Turizm Villa Emlak İnşaat Tic. Ltd. Şti.	1996	13	Seyahat Acentacılığı Hizmetleri	www.fitholidays.com	60	30.000	Antalya	7.168.953	7.168.953
186	Polarwest Turizm Seyahat Taşımacılık İnş. San. Tic. A.Ş.	2004	14	Seyahat Acentacılığı Hizmetleri	www.polarwest.com.tr	36	26.850	Antalya	6.571.976	5.794.379
223	Albaker Turizm İnşaat Elek.Teks.İhr.San. ve Tic. A.Ş.	1992	15	Seyahat Acentacılığı Hizmetleri	www.albakertours.com	18	25.700	İstanbul	4.107.656	4.107.656
226	Karavan Turizm Seyahat ve Nakliyat A.Ş.	1969	16	Seyahat Acentacılığı Hizmetleri	www.karavanturkey.com	65	50.000	İstanbul	18.006.933	4.027.000
228	Bedir Turizm Seyahat A.Ş.	1992	17	Seyahat Acentacılığı Hizmetleri	www.bedirtour.com	34		İstanbul	4.131.614	3.990.000

Genel Sıralama	Firma Adı	Kuruluş Yılı	Sektör Sıralaması	Sektör	Web Sitesi	Çalışan Sayısı	Hizmet verilen yabancı turist sayısı	Şehir	Toplam Ciro (Gelir) (\$)	Hizmet İhracatı (\$)
246	Adının açıklanmasını istemiyor	1989	18	Seyahat Acentacılığı Hizmetleri		57	13.713	İstanbul	3.909.407	3.500.000
270	Beril Otelcilik Turizm ve Tic. Ltd. Şti.	2003	19	Seyahat Acentacılığı Hizmetleri	www.summertour.com	155	324.268	Antalya	86.568.883	3.017.368
273	His Uluslararası Turizm Seyahat Acentası Ltd. Şti.	2005	20	Seyahat Acentacılığı Hizmetleri	www.his.com.tr	62	12.220	İstanbul	26.390.769	2.941.058
279	Adının açıklanmasını istemiyor	2004	21	Seyahat Acentacılığı Hizmetleri		50	80.000	İstanbul	7.227.466	2.835.260
311	Meridian Tur Turizm ve Tic. A.Ş.	1992	22	Seyahat Acentacılığı Hizmetleri	www.meridian.com.tr	80		İstanbul	24.725.851	2.440.473
315	Ozn Turizm Reklamcılık Bilişim Hizmetleri San. ve Tic. Ltd. Şti.	2013	23	Seyahat Acentacılığı Hizmetleri	www.tatilsitesi.com	20	2.000	İzmir	2.817.609	2.404.693
324	Passo Turizm Seyahat Taşımacılık Tic. Ltd. Şti.	2015	24	Seyahat Acentacılığı Hizmetleri	www.passotour.com	5	9.500	Antalya	2.181.858	2.181.858
339	Tekser Turizm ve Seyahat A.Ş.	1978	25	Seyahat Acentacılığı Hizmetleri	www.tekser.com	22	1.572	İstanbul	2.931.019	1.837.542
343	Sonar Emlak Taşımacılık Turizm Tic. Ltd. Şti.	2007	26	Seyahat Acentacılığı Hizmetleri	www.sonartour.com	15	12.000	Antalya	2.144.149	1.782.880
375	Doğulu Turizm Seyahat Yatçılık ve Servis Hizmetleri Tic. ve San Ltd. Şti.	1997	27	Seyahat Acentacılığı Hizmetleri	www.begumyachting.com	8	900	Aydın	1.461.216	1.461.216
391	Fuarmoda Turizm	1998	28	Seyahat Acentacılığı Hizmetleri	www.fuarmoda.com	10	13.500	İstanbul	1.450.000	1.200.000
410	Kilit Global Turizm Seyahat San. ve Tic. A.Ş.	2009	29	Seyahat Acentacılığı Hizmetleri	www.kilitglobal.com	147	355.980	Antalya	76.890.873	1.000.773
414	Hotelistan Turizm Otelcilik Bilgi İşlem ve Tic. Ltd. Şti.	2010	30	Seyahat Acentacılığı Hizmetleri	www.hotelistan.com	58	2.129	İstanbul	1.230.128	988.640
418	Tempel Turizm Yatırım A.Ş.	1992	31	Seyahat Acentacılığı Hizmetleri	www.tempeltravel.com	15	10.000	İstanbul	945.036	944.817
425	Nart Tur Turizm Yatırımları ve İşletmeciliği Ltd. Şti.	1994	32	Seyahat Acentacılığı Hizmetleri	www.narttour.com.tr	11	6.000	İstanbul	1.783.278	852.466
429	Adının açıklanmasını istemiyor	2004	33	Seyahat Acentacılığı Hizmetleri		9	3.500	İstanbul	1.013.741	826.023
445	Hello Turizm Seyahat Acentası A.Ş.	1992	34	Seyahat Acentacılığı Hizmetleri	www.hellotourism.com.tr	9	177	İstanbul	992.142	675.006
447	Sinop Turizm Yatırımları San. ve Tic. A.Ş.	2013	35	Seyahat Acentacılığı Hizmetleri	www.pure-prestge.ru	4	200	Antalya	655.771	655.771
451	Aida Turizm Seyahat Acenteliği Ltd. Şti.	2003	36	Seyahat Acentacılığı Hizmetleri	www.aidatours.net	8	1.000	İstanbul	627.896	627.896
458	VİP Turizm Pirinçioğlu Tic. A.Ş.	1968	37	Seyahat Acentacılığı Hizmetleri	www.vip.com.tr	45	600	İstanbul	14.606.000	579.810
460	Bemol Uluslararası Turizm Organizasyon Ltd. Şti.	2008	38	Seyahat Acentacılığı Hizmetleri	www.tourbemol.com	4	5.000	İstanbul	852.466	568.311
461	Goldenofur Seyahat Acentesi	2006	39	Seyahat Acentacılığı Hizmetleri	www.goldenofur.com.tr	6	250	Trabzon	568.311	568.000
473	Scala Turizm Tanıtım ve Tic. A.Ş.	1996	40	Seyahat Acentacılığı Hizmetleri	www.scalamice.com	33	300	İstanbul	12.218.686	463.848
497	Adının açıklanmasını istemiyor	2001	41	Seyahat Acentacılığı Hizmetleri		7		İstanbul	344.764	342.546
499	Hana Grup Turizm İşletmeciliği Nakliye ve Tic. Ltd. Şti.	2007	42	Seyahat Acentacılığı Hizmetleri	www.hanatravel.net	40		Antalya	340.612	340.612
500	Tari Turizm Tic. Ltd. Şti.	2015	43	Seyahat Acentacılığı Hizmetleri	www.taritour.com	6		İstanbul	807.509	334.204

Teknik Müşavirlik Hizmetleri

Genel Sıralama	Firma Adı	Kuruluş Yılı	Sektör Sıralaması	Sektör	Web Sitesi	Çalışan Sayısı	Şehir	Toplam Ciro (Gelir) (\$)	Hizmet İhracatı (\$)
28	N.K.Y. Mimarlık Mühendislik İnşaat ve Tic. Ltd. Şti.	1991	1	Teknik Müşavirlik Hizmetleri	www.nky.com.tr	923	Ankara	120.180.840	95.339.242
135	Yüksel Proje Uluslararası A.Ş.	1978	2	Teknik Müşavirlik Hizmetleri	www.yukselproje.com.tr	1.250	Ankara	58.753.840	10.250.000
234	Temelsu Uluslararası Mühendislik Hizmetleri A.Ş.	1969	3	Teknik Müşavirlik Hizmetleri	www.temelsu.com.tr	163	Ankara	12.721.658	3.943.353
370	Famer Uluslararası Müşavirlik A.Ş.	1999	4	Teknik Müşavirlik Hizmetleri	www.famergroup.com	12	Ankara	1.526.405	1.510.200
389	Proyapı Mühendislik Müşavirlik A.Ş.	1994	5	Teknik Müşavirlik Hizmetleri	www.proyapi.com	185	Ankara	5.170.554	1.219.850
395	Dolsar Mühendislik A.Ş.	1971	6	Teknik Müşavirlik Hizmetleri	www.dolsar.com.tr	134	Ankara	10.160.389	1.168.181
398	Miteng Mühendislik Bilgisayar Danışmanlık Tic. A.Ş.	2005	7	Teknik Müşavirlik Hizmetleri	www.miteng.com	33	Ankara	2.874.810	1.133.803
456	Erbil Proje Müşavirlik Mühendislik A.Ş.	1990	8	Teknik Müşavirlik Hizmetleri	www.erbilproje.com	67	Ankara	1.818.086	597.731

Telekomünikasyon Hizmetleri

Genel Sıralama	Firma Adı	Kuruluş Yılı	Sektör Sıralaması	Sektör	Web Sitesi	Çalışan Sayısı	Şehir	Toplam Ciro (Gelir) (\$)	Hizmet İhracatı (\$)
45	Türksat Uydu Haberleşme Kablo Tv ve İşletme A.Ş.	2004	1	Telekomünikasyon Hizmetleri	www.turksat.com.tr	966	Ankara	292.724.343	48.442.430
164	Arvato Telekomünikasyon Hizmetleri A.Ş.	2004	2	Telekomünikasyon Hizmetleri	www.arvato.com.tr	3.690	İstanbul	63.360.972	7.247.862
217	Turknet İletişim Hizmetleri A.Ş.	1996	3	Telekomünikasyon Hizmetleri	www.turknet.net.tr	258	İstanbul	48.561.451	4.302.128
235	Millenicom Telekomünikasyon Hizmetleri A.Ş.	2004	4	Telekomünikasyon Hizmetleri	www.milleni.com.tr	143	İstanbul	29.048.965	3.907.552
287	Uskom Komünikasyon Sistemleri Taahhüt ve Tic. A.Ş.	2001	5	Telekomünikasyon Hizmetleri	www.uskom.com.tr	36	İstanbul	8.425.151	2.724.242

Yolcu Taşımacılığı Hizmetleri

Genel Sıralama	Firma Adı	Kuruluş Yılı	Sektör Sıralaması	Sektör	Web Sitesi	Çalışan Sayısı	Şehir	Toplam Ciro (Gelir) (\$)	Hizmet İhracatı (\$)
1	Türk Hava Yolları Anonim Ortaklığı	1933	1	Yolcu Taşımacılığı Hizmetleri	www.thy.com	23.931	İstanbul	9.676.272.099	7.030.632.544
3	Pegasus Hava Taşımacılığı A.Ş.	1990	2	Yolcu Taşımacılığı Hizmetleri	www.flypgs.com	5.156	İstanbul	1.053.498.276	651.826.911
5	Güneş Ekspres Havacılık A.Ş. (SunExpress)	1990	3	Yolcu Taşımacılığı Hizmetleri	www.sunexpress.com	3.768	Antalya	1.034.492.785	402.076.097
9	Atlasjet Havacılık A.Ş.	2001	4	Yolcu Taşımacılığı Hizmetleri	www.atlasglb.com	1.809	İstanbul	417.963.023	330.254.877
14	Onur Air Taşımacılık A.Ş.	1992	5	Yolcu Taşımacılığı Hizmetleri	www.onurair.com	1.628	İstanbul	375.822.344	251.893.408
19	Turistik Hava Taşımacılık A.Ş. (Corendon)	2004	6	Yolcu Taşımacılığı Hizmetleri	www.corendon-airlines.com	477	İstanbul	166.447.122	164.155.013

Yük Taşımacılığı ve Lojistik Hizmetleri

Genel Sıralama	Firma Adı	Kuruluş Yılı	Sektör Sıralaması	Sektör	Web Sitesi	Çalışan Sayısı	Şehir	Toplam Ciro (Gelir) (\$)	Hizmet İhracatı (\$)
6	Netlog Lojistik	1981	1	Yük Taşımacılığı ve Lojistik Hizmetleri	www.netlog.com.tr	7.100	İstanbul	610.196.796	366.371.195
12	Arkas Konteyner Taşımacılık A.Ş.	1996	2	Yük Taşımacılığı ve Lojistik Hizmetleri	www.arkasline.com.tr	403	İstanbul	389.976.828	288.597.921
16	Ekol Lojistik A.Ş.	1990	3	Yük Taşımacılığı ve Lojistik Hizmetleri	www.ekol.com	6.834	İstanbul	592.814.997	243.216.853
22	Mersin Uluslararası Liman İşletmeciliği A.Ş.	2007	4	Yük Taşımacılığı ve Lojistik Hizmetleri	www.mersinport.com.tr	1.785	Mersin	272.457.958	126.376.249
24	Dsv Hava Deniz Taşımacılık ve Uluslararası Kara Taşımacılık İşleri Organ. A.Ş.	2006	5	Yük Taşımacılığı ve Lojistik Hizmetleri	www.tr.dsv.com	297	İstanbul	112.422.396	102.190.839
25	Bolte Lojistik Hizmetleri Ltd. Şti.	2011	6	Yük Taşımacılığı ve Lojistik Hizmetleri	www.bdpinternational.com	178	İstanbul	100.875.199	100.875.199
29	Tur-Kon Konteyner Taşımacılık ve Deniz A.Ş.	1997	7	Yük Taşımacılığı ve Lojistik Hizmetleri	www.turkon.com	183	İstanbul	165.553.490	92.601.980
30	Mars Lojistik Uluslararası Taşımacılık Dep. Dağ. ve Tic. A.Ş.	1989	8	Yük Taşımacılığı ve Lojistik Hizmetleri	www.marslogistics.com	1.076	İstanbul	206.971.108	89.840.017
31	ACT Havayolları A.Ş.	2004	9	Yük Taşımacılığı ve Lojistik Hizmetleri	www.mycargo.aero	290	İstanbul	85.587.124	76.690.286
33	Borusan Lojistik Dağıtım Depolama Taşımacılık ve Tic. A.Ş.	1973	10	Yük Taşımacılığı ve Lojistik Hizmetleri	www.borusanlojistik.com	1.568	İstanbul	509.049.587	73.102.022
38	DHL Global Forwarding Taşımacılık A.Ş.	2007	11	Yük Taşımacılığı ve Lojistik Hizmetleri	www.dhl.com	494	İstanbul	190.564.986	58.059.090
39	Aktur Taşımacılık İth. İhr. Tic. Ltd. Şti.	1994	12	Yük Taşımacılığı ve Lojistik Hizmetleri	www.akturltd.com	45	Mersin	79.065.000	57.981.000

Genel Sıralama	Firma Adı	Kuruluş Yılı	Sektör Sıralaması	Sektör	Web Sitesi	Çalışan Sayısı	Şehir	Toplam Ciro (Gelir) (\$)	Hizmet İhracatı (\$)
40	U.N. Ro-Ro İşletmeleri A.Ş.	1993	13	Yük Taşımacılığı ve Lojistik Hizmetleri	www.unroro.com.tr	567	İstanbul	197.138.059	53.818.016
43	Schenker Arkas Nakliyat ve Tic. A.Ş.	1995	14	Yük Taşımacılığı ve Lojistik Hizmetleri	www.dbschenkerarkas.com.tr	920	İstanbul	161.480.460	49.624.130
46	Hilal Trans Uluslararası Nakliyat ve Tic. A.Ş.	1992	15	Yük Taşımacılığı ve Lojistik Hizmetleri	www.hilaltrans.com	270	İstanbul	47.709.049	47.519.345
50	Asav Uluslararası Nakliyat ve Tic. A.Ş.	1994	16	Yük Taşımacılığı ve Lojistik Hizmetleri	www.asavtrans.com	170	İstanbul	45.340.723	44.246.803
53	Alternative Taşımacılık A.Ş.	2012	17	Yük Taşımacılığı ve Lojistik Hizmetleri	www.alternative.com.tr	157	İstanbul	88.947.845	43.601.028
54	Sertrans Uluslararası Nakliyat ve Tic. A.Ş.	2009	18	Yük Taşımacılığı ve Lojistik Hizmetleri	www.sertrans.com.tr	259	İstanbul	45.272.276	43.052.381
55	Martur Uluslararası Nakliyat İth. İhr. Tur. Pet. Ürün İnş. ve San. Ltd. Şti.	1996	19	Yük Taşımacılığı ve Lojistik Hizmetleri	www.marturtransport.com	100	Mersin	39.780.000	39.780.000
56	Baranmar Süt Gıda Ürünleri İmalat Tic. A.Ş.	2007	20	Yük Taşımacılığı ve Lojistik Hizmetleri	www.barangroup.org	18	Mersin	39.540.000	39.540.000
60	Orkun Uluslararası Nakliyat İhr. ve Tic. Ltd. Şti.	1986	21	Yük Taşımacılığı ve Lojistik Hizmetleri	www.orkun.com	2.166	İstanbul	148.400.530	35.847.128
64	Hüner Uluslararası Taşımacılık Ltd. Şti.	1995	22	Yük Taşımacılığı ve Lojistik Hizmetleri	www.hunerlogistic.com	296	İstanbul	32.153.100	32.153.100
65	İkra Lojistik Uluslararası Taşımacılık ve Tic. A.Ş.	1992	23	Yük Taşımacılığı ve Lojistik Hizmetleri	www.ikralojistik.com	219	Adana	31.922.718	31.922.718
67	Adının açıklanmasını istemiyor	1989	24	Yük Taşımacılığı ve Lojistik Hizmetleri		866	İzmir	171.232.559	30.374.327
68	Mts Uluslararası Taşımacılık ve Tic. A.Ş.	1995	25	Yük Taşımacılığı ve Lojistik Hizmetleri	www.mtsizm.com	66	İzmir	30.835.186	30.026.143
72	Omsan Lojistik A.Ş.	1978	26	Yük Taşımacılığı ve Lojistik Hizmetleri	www.omsan.com	1.181	İstanbul	210.556.613	27.433.089
74	Hareket Proje Taşımacılığı ve Yük Mühendisliği A.Ş.	1985	27	Yük Taşımacılığı ve Lojistik Hizmetleri	www.hareket.com.tr	390	İstanbul	52.960.872	26.765.636
75	Sağlık Transport Nakliye ve Tic. Ltd. Şti.	1978	28	Yük Taşımacılığı ve Lojistik Hizmetleri	www.sagligroup.com.tr	397	İstanbul	31.219.232	26.533.063
81	Logitrans Lojistik A.Ş.	2006	29	Yük Taşımacılığı ve Lojistik Hizmetleri	www.logitransport.com	113	İstanbul	29.770.186	24.714.284
82	Abc Uluslararası Transport Tic. ve San. A.Ş.	1992	30	Yük Taşımacılığı ve Lojistik Hizmetleri	www.abclojistik.com	95	Kayseri	23.889.383	23.889.383
84	Mağdenli Nakliyat ve Tic. A.Ş.	1982	31	Yük Taşımacılığı ve Lojistik Hizmetleri	www.magdenli.com.tr	213	Ankara	29.297.596	23.125.077
85	Gate Denizcilik San. ve Tic. A.Ş.	2010	32	Yük Taşımacılığı ve Lojistik Hizmetleri	www.gateshipping.com	4	İstanbul	24.211.644	23.034.690
87	Adının açıklanmasını istemiyor	1992	33	Yük Taşımacılığı ve Lojistik Hizmetleri		262	İstanbul	29.756.619	22.686.335
91	Enco İstanbul Sey. ve Taşımacılık Tic. Ltd. Şti.	1985	34	Yük Taşımacılığı ve Lojistik Hizmetleri	www.enco.com.tr	170	İstanbul	19.641.643	19.641.643
100	Hatay Roro Kombine Taşımacılık İşletmeleri A.Ş.	2014	35	Yük Taşımacılığı ve Lojistik Hizmetleri	www.hatayroro.com.tr	45	Hatay	18.552.213	17.950.050
103	Alışan Lojistik A.Ş.	1985	36	Yük Taşımacılığı ve Lojistik Hizmetleri	www.alisangroup.com	692	İstanbul	88.806.385	16.543.209
108	Erhanlar Uluslararası Nakliyat Otom.San. ve Tic. Ltd. Şti.	1993	37	Yük Taşımacılığı ve Lojistik Hizmetleri	www.erhanlar.com	116	İzmir	17.324.632	15.635.767
110	Martaş Nakliyat Turizm İnşaat Tar. Ürün. Teks. San. ve Tic. Ltd. Şti.	1997	38	Yük Taşımacılığı ve Lojistik Hizmetleri	www.martasgroup.com	260	Mersin	20.048.591	15.015.273
111	Mutlular Transport Ltd. Şti.	1997	39	Yük Taşımacılığı ve Lojistik Hizmetleri	www.mutlulartransport.com	155	İğdir	14.565.793	14.359.862
114	Solmaz Nakliyat ve Tic. A.Ş.	1986	40	Yük Taşımacılığı ve Lojistik Hizmetleri	www.solmaz.com	128	İstanbul	18.121.285	13.811.567

Genel Sıralama	Firma Adı	Kuruluş Yılı	Sektör Sıralaması	Sektör	Web Sitesi	Çalışan Sayısı	Şehir	Toplam Ciro (Gelir) (\$)	Hizmet İhracatı (\$)
115	Upi Trans Dış Tic. A.Ş.	1993	41	Yük Taşımacılığı ve Lojistik Hizmetleri	www.upitrans.com.tr	69	İstanbul	13.298.456	13.298.456
117	Ata Freight Line Ltd. Şti.	2001	42	Yük Taşımacılığı ve Lojistik Hizmetleri	www.atafreight.com	84	İstanbul	21.378.410	12.951.957
118	Tuna Uluslararası Lojistik Nakliyat ve Dış Tic. Ltd. Şti.	2007	43	Yük Taşımacılığı ve Lojistik Hizmetleri	www.tunalojistik.com.tr	58	Düzce	12.996.813	12.852.572
120	Hnr Lojistik A.Ş.	2011	44	Yük Taşımacılığı ve Lojistik Hizmetleri	www.hnrlojistik.com	146	İstanbul	12.160.197	12.160.197
124	İbrahim Şeflek Nakliye Taahhüt ve Tic. Ltd. Şti.	1993	45	Yük Taşımacılığı ve Lojistik Hizmetleri	www.iseflek.com	80	Konya	11.988.655	11.988.655
125	Trans Lojistik Taşımacılık ve Tic. Ltd. Şti.	1994	46	Yük Taşımacılığı ve Lojistik Hizmetleri	www.translojistik.com.tr	107	İstanbul	11.536.021	11.536.021
127	Beykim Petrolcülük Gemi İşletmeciliği San. ve Tic. A.Ş.	1985	47	Yük Taşımacılığı ve Lojistik Hizmetleri	www.beykim.com.tr	124	İstanbul	13.561.072	11.213.243
130	Tetnak Taşımacılık Turizm ve Tic. A.Ş.	1993	48	Yük Taşımacılığı ve Lojistik Hizmetleri	www.tetnakliyat.com.tr	74	Ankara	10.828.583	10.579.952
131	İstanbul Lojistik Hizmetleri Taşımacılık ve Tic. Ltd. Şti.	2005	49	Yük Taşımacılığı ve Lojistik Hizmetleri	www.istanbulogistics.com	82	İstanbul	21.498.086	10.430.070
136	Arslan Nakliyat San. ve Tic. A.Ş.	1992	50	Yük Taşımacılığı ve Lojistik Hizmetleri	www.arslannakliyat.com.tr	123	İzmir	10.729.708	10.087.807
139	Meltem Uluslararası Taşımacılık ve Tic. A.Ş.	1982	51	Yük Taşımacılığı ve Lojistik Hizmetleri	www.meltem.com.tr	99	Antalya	10.212.890	9.487.800
140	Sönmez Bustaş Soğuk Depo İhr. ve Transport A.Ş.	1969	52	Yük Taşımacılığı ve Lojistik Hizmetleri	www.sonmezbustas.com.tr	144	Bursa	10.494.149	9.470.157
141	Hk Seytaş Uluslararası Taşımacılık Ağır Nakliyat ve Tic. Ltd. Şti.	1988	53	Yük Taşımacılığı ve Lojistik Hizmetleri	www.seytaş.com.tr	46	Hatay	9.387.699	9.205.827
142	Transorient Uluslararası Taşımacılık ve Tic. A.Ş.	1961	54	Yük Taşımacılığı ve Lojistik Hizmetleri	www.transorient.com.tr	56	İstanbul	10.730.142	8.979.676
143	Vip Uluslararası Taşımacılık ve Dış Tic. Ltd. Şti.	1998	55	Yük Taşımacılığı ve Lojistik Hizmetleri	www.viptransport.com.tr	189	İstanbul	14.565.153	8.977.437
144	Mestur Uluslararası Nakliyat San. ve Tic. Ltd. Şti.	1994	56	Yük Taşımacılığı ve Lojistik Hizmetleri	www.mestur.com	94	Mersin	8.955.982	8.870.482
145	Sabay Lojistik Ltd. Şti.	1984	57	Yük Taşımacılığı ve Lojistik Hizmetleri	www.sabay.com.tr	50	İstanbul	8.650.000	8.650.000
146	Çobantur Turizm Tic. ve Nakliyat Ltd. Şti.	1982	58	Yük Taşımacılığı ve Lojistik Hizmetleri	www.cobantur.com	344	İstanbul	36.551.416	8.606.999
147	Sarp İntermodal Hizmetleri İç ve Dış Tic. A.Ş.	2014	59	Yük Taşımacılığı ve Lojistik Hizmetleri	www.batuintermodal.com	35	İstanbul	11.309.389	8.524.665
150	Devnak Nakliyat Turz. İç ve Dış Tic. A.Ş.	1989	60	Yük Taşımacılığı ve Lojistik Hizmetleri	www.devnakliyat.com.tr	129	İstanbul	16.686.383	8.240.509
154	Greeneks Uluslararası Taşımacılık San. ve Tic. A.Ş.	1994	61	Yük Taşımacılığı ve Lojistik Hizmetleri	www.greeneks.com.tr	93	İstanbul	16.516.139	8.150.000
155	Ariç Lojistik İth. İhr. Tic. ve San. Ltd. Şti.	2003	62	Yük Taşımacılığı ve Lojistik Hizmetleri	www.ariclojistik.com	223	Mersin	14.014.514	8.111.619
157	Adının açıklanmasını istemiyor	1995	63	Yük Taşımacılığı ve Lojistik Hizmetleri		124	İstanbul	20.789.262	8.059.896
158	Bkm Lojistik Taşımacılık Tic. Ltd. Şti.	2007	64	Yük Taşımacılığı ve Lojistik Hizmetleri	www.bkmlojistik.com.tr	54	İstanbul	7.865.203	7.865.203
159	Sönmez Lojistik Depolama Gümrükleme ve Uluslararası Nakliyat A.Ş.	2002	65	Yük Taşımacılığı ve Lojistik Hizmetleri	www.sonmezbustas.com.tr	62	Bursa	8.133.598	7.804.755
160	Network Global Lojistik A.Ş.	2008	66	Yük Taşımacılığı ve Lojistik Hizmetleri	www.networkgloballogistics.com	37	İstanbul	9.080.435	7.693.707
162	Adının açıklanmasını istemiyor	1994	67	Yük Taşımacılığı ve Lojistik Hizmetleri		175	İstanbul	49.394.062	7.600.174
165	Transaktaş Taşımacılık Pet.Teks.Tar.İnş.İth.İhr.San. ve Tic. Ltd. Şti.	2001	68	Yük Taşımacılığı ve Lojistik Hizmetleri	www.transaktas.com	60	Mersin	7.232.687	7.232.687


Genel Sıralama	Firma Adı	Kuruluş Yılı	Sektör Sıralaması	Sektör	Web Sitesi	Çalışan Sayısı	Şehir	Toplam Ciro (Gelir) (\$)	Hizmet İhracatı (\$)
169	Asl Depolama Lojistik San. ve Tic. A.Ş.	2015	69	Yük Taşımacılığı ve Lojistik Hizmetleri	www.aslojistik.com	43	İzmir	6.876.930	6.876.930
170	Adının açıklanmasını istemiyor	1965	70	Yük Taşımacılığı ve Lojistik Hizmetleri		111	Mersin	21.439.162	6.870.697
172	Suvari Gemi Kiralama ve Acent. Mak. Turz. İnş. San. Ltd. Şti.	2013	71	Yük Taşımacılığı ve Lojistik Hizmetleri	www.suvarishipping.com	16	Kocaeli	7.855.389	6.685.028
174	Atom Uluslararası Nakliyat ve Lojistik Hizmetleri Tic. A.Ş.	2013	72	Yük Taşımacılığı ve Lojistik Hizmetleri	www.atomlojistik.com	35	İzmir	9.525.143	6.465.134
176	Açıköz Taşımacılık San. ve Tic. Ltd. Şti.	1992	73	Yük Taşımacılığı ve Lojistik Hizmetleri	www.acikgozgroup.com	47	Mersin	7.337.844	6.369.614
177	Alibey Uluslararası Nakliyat Orman Emvali San. ve Tic. Ltd. Şti.	1997	74	Yük Taşımacılığı ve Lojistik Hizmetleri	www.alibeynakliyat.com	4	Düzce	6.325.200	6.325.200
179	Demiral Uluslararası Nakliyat A.Ş.	1996	75	Yük Taşımacılığı ve Lojistik Hizmetleri	www.demiralinakliyat.com.tr	58	İstanbul	6.218.000	6.218.000
180	Aktoğ Uluslararası Nakliyat Otom.ve Petr.Ürn. San. Tic. Ltd. Şti.	2004	76	Yük Taşımacılığı ve Lojistik Hizmetleri	www.aktog.com	65	Mersin	6.208.797	6.208.797
183	Mungan Uluslararası Yolcu ve Yük Taşımacılığı Ltd. Şti.	2010	77	Yük Taşımacılığı ve Lojistik Hizmetleri	www.mungantransport.com	45	Şırnak	9.243.856	5.838.749
184	Egemen Antrepo Hizmetleri Beton Hafriyat İnşaat Nakliyat Turizm Tic. Ltd. Şti.	1998	78	Yük Taşımacılığı ve Lojistik Hizmetleri	www.egementransport.com.tr	106	Antalya	8.762.479	5.811.808
185	Bedirhan Uluslararası Nakliyat Tic. Ltd. Şti.	1982	79	Yük Taşımacılığı ve Lojistik Hizmetleri	www.bedirhan.com	83	Kayseri	5.798.100	5.798.100
187	Karadeniz Uluslararası Nakliyat ve İnş. Tic. Ltd. Şti.	1996	80	Yük Taşımacılığı ve Lojistik Hizmetleri	www.karadeniznakliyat.com	80	Trabzon	5.684.042	5.684.042
189	Sağlam Uluslararası Taşımacılık Ltd. Şti.	1988	81	Yük Taşımacılığı ve Lojistik Hizmetleri	www.saglamtasimacilik.com	34	Hatay	5.647.710	5.647.710
190	S.S. Uluslararası Kaynaşlı Motorlu Taşıyıcılar Kooperatifi	1972	82	Yük Taşımacılığı ve Lojistik Hizmetleri	www.kaynaslikoop.com	95	Düzce	5.607.809	5.607.808
192	Sitnak Uluslararası Nakliyat A.Ş.	1990	83	Yük Taşımacılığı ve Lojistik Hizmetleri	www.sitnakliyat.com.tr	262	İstanbul	16.446.689	5.442.043
194	Asyaport Kılavuzluk Hizmetleri A.Ş.	2013	84	Yük Taşımacılığı ve Lojistik Hizmetleri	www.asyaport.com	30	İstanbul	5.340.126	5.340.126
200	Reibel Taşımacılık ve Tic. A.Ş.	1997	85	Yük Taşımacılığı ve Lojistik Hizmetleri	www.reibel.com.tr	36	İstanbul	7.103.887	5.145.000
202	Erhanlar Lojistik Hizmetleri Tic. Ltd. Şti.	2004	86	Yük Taşımacılığı ve Lojistik Hizmetleri	www.erhanlar.com	50	İzmir	5.583.414	5.034.057
204	Alc Lojistik Taşımacılık ve Dış Tic. Ltd. Şti.	2011	87	Yük Taşımacılığı ve Lojistik Hizmetleri	www.alclogistic.com	46	İstanbul	4.938.577	4.938.577
205	Şahin Nakliyat Tic. ve San. A.Ş.	1980	88	Yük Taşımacılığı ve Lojistik Hizmetleri	www.sahinnakliyat.com	70	Gaziantep	8.225.254	4.934.928
206	Şiğvatrans Uluslararası Nakliyat Ltd. Şti.	2004	89	Yük Taşımacılığı ve Lojistik Hizmetleri	www.sigvatrans.com	61	Mersin	5.084.531	4.867.338
207	Kökez Uluslararası Nakliyat Turizm ve Tic. A.Ş.	1992	90	Yük Taşımacılığı ve Lojistik Hizmetleri	www.kokez.com.tr	85	Bolu	9.142.305	4.743.900
208	Mk Trans Lojistik Ltd. Şti.	1990	91	Yük Taşımacılığı ve Lojistik Hizmetleri	www.mekatrans.com.tr	43	İstanbul	4.743.900	4.743.900
210	Yakup Lojistik Hizmetleri İnşaat Nakliyat Gıda. San. ve Tic. Ltd. Şti.	2013	92	Yük Taşımacılığı ve Lojistik Hizmetleri	www.yakuplojistik.com	27	Hatay	6.262.616	4.712.661
211	Kayatur Lojistik A.Ş.	1993	93	Yük Taşımacılığı ve Lojistik Hizmetleri	www.kayatur.net	42	İstanbul	4.838.752	4.641.219
212	Dota Logistics International Transport Tic. Ltd. Şti.	2007	94	Yük Taşımacılığı ve Lojistik Hizmetleri	www.dota.com.tr/tr	114	Kocaeli	7.225.755	4.606.166
215	Best Uluslararası Nakliyat ve Tic. Ltd. Şti.	1992	95	Yük Taşımacılığı ve Lojistik Hizmetleri	www.bestnakliyat.com.tr	44	İstanbul	4.440.671	4.440.671
218	Günaydın Uluslararası Nakliyat Tic. Ltd. Şti.	1995	96	Yük Taşımacılığı ve Lojistik Hizmetleri	www.gunaydinnakliyat.com	46	Kayseri	4.688.566	4.300.000

Genel Sıralama	Firma Adı	Kuruluş Yılı	Sektör Sıralaması	Sektör	Web Sitesi	Çalışan Sayısı	Şehir	Toplam Ciro (Gelir) (\$)	Hizmet İhracatı (\$)
221	Sertaş Petrol ve Tarım Ürünleri Nakliye Gıda San. ve Tic. Ltd. Şti.	1999	97	Yük Taşımacılığı ve Lojistik Hizmetleri		50	Şırnak	4.245.299	4.245.299
227	Eker Uluslararası Nakliyat Turizm Tic. Ltd. Şti.	2003	98	Yük Taşımacılığı ve Lojistik Hizmetleri	www.ekertransport.com.tr	36	Kayseri	5.000.000	4.000.000
229	Özbabacan Uluslararası Nakliyat Tic. Ltd. Şti.	1995	99	Yük Taşımacılığı ve Lojistik Hizmetleri	www.ozbabacan.com.tr	62	Kayseri	4.093.525	3.984.494
231	Mavi Martı Trans Uluslararası Nakliyat Tic. A.Ş.	1998	100	Yük Taşımacılığı ve Lojistik Hizmetleri	www.mavimartitrans.com.tr	45	Düzce	4.727.491	3.964.549
233	Marine Lojistik Organizasyon Dış Tic. Ltd. Şti.	2008	101	Yük Taşımacılığı ve Lojistik Hizmetleri	www.marinelogistics.com.tr	31	İstanbul	3.978.177	3.950.000
238	Elmas Grup Lojistik, Taşımacılık, Depolama ve Tic. A.Ş.	1973	102	Yük Taşımacılığı ve Lojistik Hizmetleri	www.elmas.com.tr	217	İzmir	12.492.504	3.716.570
241	Cevat Uluslararası Nakliyat ve Tic. Ltd. Şti.	1996	103	Yük Taşımacılığı ve Lojistik Hizmetleri	www.cevatco.com	78	Trabzon	3.781.413	3.678.791
243	Platform Uluslararası Taşımacılık Tic. ve San. Ltd. Şti.	2002	104	Yük Taşımacılığı ve Lojistik Hizmetleri	www.platformtrans.com	28	Hatay	3.592.682	3.592.682
244	Hat Uluslararası Nakliyat San. ve Tic. Ltd. Şti.	1996	105	Yük Taşımacılığı ve Lojistik Hizmetleri	www.hat.com.tr	50	Kayseri	3.584.921	3.584.921
245	Manisa Organize San. (Mos) Lojistik Hizmetleri A.Ş.	2005	106	Yük Taşımacılığı ve Lojistik Hizmetleri	www.moslojistik.com	36	Manisa	4.609.651	3.536.724
250	Adının açıklanmasını istemiyor	2007	107	Yük Taşımacılığı ve Lojistik Hizmetleri		46	Bolu	3.417.567	3.339.010
253	Adının açıklanmasını istemiyor	2006	108	Yük Taşımacılığı ve Lojistik Hizmetleri		81	İstanbul	7.882.977	3.296.300
254	Kadir Demir Uluslararası Taşımacılık ve Tic. Ltd. Şti.	2001	109	Yük Taşımacılığı ve Lojistik Hizmetleri	www.kadirdemirtld.com.tr	94	İzmir	11.899.442	3.282.969
255	Origin Lojistik Taşımacılık Tic A.Ş.	2013	110	Yük Taşımacılığı ve Lojistik Hizmetleri	www.originlog.com/tr	27	İstanbul	15.284.332	3.276.576
256	Sertel İnşaat Hafriyat Nakliyat Madencilik Otomotiv Tic. ve San. Ltd. Şti.	1993	111	Yük Taşımacılığı ve Lojistik Hizmetleri	www.sertellojistik.com	478	Denizli	3.239.779	3.239.779
258	Transbatur Milletlerarası Nakliyat San. Ltd. Şti.	2002	112	Yük Taşımacılığı ve Lojistik Hizmetleri	www.transbatur.com	36	İstanbul	7.390.714	3.200.000
259	Seray Uluslararası Taşımacılık İnşaat Tic. Ltd. Şti.	1998	113	Yük Taşımacılığı ve Lojistik Hizmetleri	www.seraytrans.com	57	İstanbul	4.551.853	3.186.296
260	Deniz Nakliyat ve Tic. Ltd. Şti.	1994	114	Yük Taşımacılığı ve Lojistik Hizmetleri	www.deniztransport.com	8	İzmir	3.223.456	3.166.317
262	Flay Lojistik Petrol Gıda İth. İhr. San. ve Tic. Ltd. Şti.	2006	115	Yük Taşımacılığı ve Lojistik Hizmetleri	www.flaylojistik.com	49	Mersin	6.033.272	3.162.600
263	İntegral Lojistik Tic. Ltd. Şti.	2002	116	Yük Taşımacılığı ve Lojistik Hizmetleri	www.integrallogistic.com	30	İstanbul	4.058.670	3.162.600
264	Ramazan Uluslararası Taşımacılık Tic. ve San. Ltd. Şti.	2000	117	Yük Taşımacılığı ve Lojistik Hizmetleri	www.ramazantransport.com	45	Hatay	3.148.082	3.148.000
265	Öz Cemay Uluslararası Taşımacılık ve Lojistik Tic. Ltd. Şti.	2007	118	Yük Taşımacılığı ve Lojistik Hizmetleri	www.ozcemay.com	18	Hatay	3.125.710	3.125.710
266	Tek Trans Uluslararası Taşımacılık ve Dış Tic. Ltd. Şti.	2003	119	Yük Taşımacılığı ve Lojistik Hizmetleri	www.tektrans.com.tr	28	İstanbul	3.118.291	3.118.290
268	Martaş Uluslararası Taşımacılık İnşaat ve Tic. Ltd. Şti.	1985	120	Yük Taşımacılığı ve Lojistik Hizmetleri	www.martagroup.com	155	Mersin	11.472.913	3.076.610
269	Petronak Taşımacılık ve Tic. A.Ş.	1985	121	Yük Taşımacılığı ve Lojistik Hizmetleri	www.petronakliyat.com.tr	21	Mersin	3.170.469	3.040.738
271	Arga Transport Uluslararası Nakliyat San. ve Tic. Ltd. Şti.	2006	122	Yük Taşımacılığı ve Lojistik Hizmetleri	www.argatransport.com.tr	43	Kayseri	3.005.464	3.005.464
272	Gülsan Uluslararası Taşımacılık Ltd. Şti.	1996	123	Yük Taşımacılığı ve Lojistik Hizmetleri	www.gulsantr.com	48	Hatay	4.336.542	3.000.000
274	Hitit Global Lojistik Uluslararası Nakliyat Turizm İnş. Teks.Tic. ve San. Ltd. Şti.	2010	124	Yük Taşımacılığı ve Lojistik Hizmetleri	www.hititglobal.com	45	Bolu	2.963.979	2.915.436

Genel Sıralama	Firma Adı	Kuruluş Yılı	Sektör Sıralaması	Sektör	Web Sitesi	Çalışan Sayısı	Şehir	Toplam Ciro (Gelir) (\$)	Hizmet İhracatı (\$)
275	İmsan Tarım Gıda Akaryakıt Tekstil Nakliyat San. ve Tic. Ltd. Şti.	2000	125	Yük Taşımacılığı ve Lojistik Hizmetleri	www.imsangroup.com	20	Mardin	2.906.871	2.906.871
277	Meter Uluslararası Taşımacılık San. Tic. Ltd. Şti.	1995	126	Yük Taşımacılığı ve Lojistik Hizmetleri	www.metertrans.com	23	Mersin	2.885.000	2.885.000
283	Sunas Uluslararası Nakliyat Turizm San. ve Tic. Ltd. Şti.	2004	127	Yük Taşımacılığı ve Lojistik Hizmetleri	www.sunas.com.tr	41	Mersin	4.705.926	2.775.761
285	Ares Uluslararası Nakliyat ve Dış Tic. Ltd. Şti.	2006	128	Yük Taşımacılığı ve Lojistik Hizmetleri	www.aresttrans.com.tr	157	İstanbul	14.561.705	2.753.011
286	Mts Trans Uluslararası Nakliyat Tic. Ltd. Şti.	2012	129	Yük Taşımacılığı ve Lojistik Hizmetleri	www.mtstrans.com.tr	33	Düzce	2.727.893	2.727.893
288	Erol Kardeşler Turizm Seyahat ve Nakliye San. Tic. Ltd. Şti.	1996	130	Yük Taşımacılığı ve Lojistik Hizmetleri	www.erolkardesler.com.tr	21	İstanbul	2.702.969	2.702.969
289	Noktaş Uluslararası Taşım. Gıda Dayanlı Tüketim Malları İth. İhr. San. ve Tic. A.Ş.	2001	131	Yük Taşımacılığı ve Lojistik Hizmetleri	www.noktalojistik.com	37	Mersin	2.786.162	2.680.476
291	Çimen Trans Uluslararası Nakliyat Kuy. Gıda Tekst. Pet. İth. İhr. San. ve Tic. Ltd. Şti.	2005	132	Yük Taşımacılığı ve Lojistik Hizmetleri	www.cimentrans.com	46	Mersin	2.791.646	2.646.670
293	Plastnak Nakliyat Turizm San. Tic. A.Ş.	1996	133	Yük Taşımacılığı ve Lojistik Hizmetleri	www.plastnakliyat.com.tr	41	İstanbul	4.977.301	2.611.850
295	Link Denizcilik ve Taşımacılık Tic. Ltd. Şti.	1996	134	Yük Taşımacılığı ve Lojistik Hizmetleri	www.linklogistics.com.tr	47	İstanbul	18.866.288	2.600.966
296	Trans-Nak Uluslararası Kargo Lojistik Turizm Gümrükleme Tic. Ltd. Şti.	2003	135	Yük Taşımacılığı ve Lojistik Hizmetleri	www.transnakliyat.com.tr	31	İzmir	2.594.750	2.594.750
297	Şahade Uluslararası Taşımacılık Tic. Ltd. Şti.	1996	136	Yük Taşımacılığı ve Lojistik Hizmetleri	www.sahade.com.tr	54	Gaziantep	3.947.895	2.593.480
301	Bolu Güneş Uluslararası Nakliyat Turizm Tic. ve San. A.Ş.	1994	137	Yük Taşımacılığı ve Lojistik Hizmetleri	www.mavimartitrans.com.tr	43	Düzce	2.898.557	2.542.070
303	Özkuş San. Ürünleri ve Nakliyat Tic. Ltd. Şti.	1993	138	Yük Taşımacılığı ve Lojistik Hizmetleri	www.ozkus.com.tr	45	Hatay	2.620.523	2.523.005
304	Anşin Uluslararası Nakliyat İnş. Pet. San. ve Tic. Ltd. Şti.	1996	139	Yük Taşımacılığı ve Lojistik Hizmetleri	www.ansinnakliyat.com	29	Mardin	2.534.414	2.518.179
305	Solmaz Gümrük Müşavirliği A.Ş.	1991	140	Yük Taşımacılığı ve Lojistik Hizmetleri	www.solmaz.com	779	İstanbul	29.222.152	2.505.002
307	Yenigüller Uluslararası Nakliyat İth. İhr. Ker İnş. Taah. Tur. San. ve Tic. Ltd. Şti.	1997	141	Yük Taşımacılığı ve Lojistik Hizmetleri	www.yeniguller.com	39	Artvin	2.462.000	2.462.000
309	Bilal Uluslararası Nakliyat İth. İhr. ve Tic. Ltd. Şti.	1991	142	Yük Taşımacılığı ve Lojistik Hizmetleri	www.bilalnakliyat.com	16	Mersin	2.452.473	2.452.473
310	Trans 33 Nakliyat İnşaat Otomotiv Petrol San. ve Tic. Ltd. Şti.	2013	143	Yük Taşımacılığı ve Lojistik Hizmetleri	www.trans33.com	32	Mersin	2.504.236	2.447.415
312	Baytur Uluslararası Taşımacılık ve Lojistik Hizmetleri Tic. Ltd. Şti.	2009	144	Yük Taşımacılığı ve Lojistik Hizmetleri	www.bayturtransport.com	11	İstanbul	2.448.949	2.431.772
316	Adının açıklanmasını istemiyor	2004	145	Yük Taşımacılığı ve Lojistik Hizmetleri		24	Mersin	2.381.137	2.381.137
317	Tekspeed Uluslararası Nakliyat ve Tic. A.Ş.	1991	146	Yük Taşımacılığı ve Lojistik Hizmetleri	www.hat.com.tr	48	Kayseri	2.344.109	2.344.109
319	Öz Uzunbağ Uluslararası Taşımacılık Tic. ve San. Ltd. Şti.	2003	147	Yük Taşımacılığı ve Lojistik Hizmetleri		36	Hatay	2.306.937	2.305.169
321	Irmaklar Uluslararası Taşım. Petrol Gıda Otomotiv Kuy. İth. İhr. San. ve Tic. Ltd. Şti.	1996	148	Yük Taşımacılığı ve Lojistik Hizmetleri	www.irmaklar.com	32	Mersin	2.273.244	2.273.244
322	Oraklar Uluslararası Nakl. Ezca Deposu Tarım Gıda Petrol Ür. San. ve Tic. Ltd. Şti.	2004	149	Yük Taşımacılığı ve Lojistik Hizmetleri	www.oraklar.com.tr	51	Mersin	3.640.101	2.273.244
325	Başbilen Uluslararası Taşımacılık ve Petrol Ürünleri Tic. Ltd. Şti.	1996	150	Yük Taşımacılığı ve Lojistik Hizmetleri	www.basbilen.com.tr	40	Ankara	3.876.449	2.147.198
326	Koçaslan Nakliyat İnşaat Turizm San. ve Tic. Ltd. Şti.	2002	151	Yük Taşımacılığı ve Lojistik Hizmetleri	www.kocaslan.com.tr	39	İstanbul	3.868.446	2.130.769
328	Mersin Uluslararası Nakliyat San. ve Tic. Ltd. Şti.	2009	152	Yük Taşımacılığı ve Lojistik Hizmetleri	www.mersinnakliyat.com	17	Mersin	2.841.555	2.000.000

Genel Sıralama	Firma Adı	Kuruluş Yılı	Sektör Sıralaması	Sektör	Web Sitesi	Çalışan Sayısı	Şehir	Toplam Ciro (Gelir) (\$)	Hizmet İhracatı (\$)
329	Adının açıklanmasını istemiyor	1981	153	Yük Taşımacılığı ve Lojistik Hizmetleri		25	İstanbul	2.000.000	2.000.000
330	Adının açıklanmasını istemiyor	2003	154	Yük Taşımacılığı ve Lojistik Hizmetleri		114	Hatay	11.112.715	1.989.088
335	Adının açıklanmasını istemiyor	2000	155	Yük Taşımacılığı ve Lojistik Hizmetleri		27	İstanbul	8.428.963	1.860.556
336	Fora Uluslararası Taşımacılık Lojistik Hizmetleri Tic. Ltd. Şti.	2000	156	Yük Taşımacılığı ve Lojistik Hizmetleri	www.foralog.com	20	İstanbul	1.851.390	1.851.390
337	Vera Lojistik A.Ş.	2011	157	Yük Taşımacılığı ve Lojistik Hizmetleri	www.veralog.com.tr	5	İstanbul	3.432.015	1.847.011
341	Aybek Uluslararası Nakliyat Turizm San. Tic. Ltd. Şti.	2014	158	Yük Taşımacılığı ve Lojistik Hizmetleri	www.aybektransport.com.tr	20	Kayseri	1.860.776	1.830.852
342	YıldırımLAR Lastik Kaplama ve Uluslararası Nakliyat San. Tic. Ltd. Şti.	1993	159	Yük Taşımacılığı ve Lojistik Hizmetleri	www.yildirimlarlastikkaplama.com	33	Düzce	2.158.447	1.815.170
344	Küçük Uluslararası Nakliyat San. ve Tic. Ltd. Şti.	1995	160	Yük Taşımacılığı ve Lojistik Hizmetleri	www.kucuk.com.tr	60	Konya	3.494.384	1.764.789
345	F1 Fuar Lojistik Hizmetleri Taşımacılık Ltd. Şti.	2015	161	Yük Taşımacılığı ve Lojistik Hizmetleri	www.fuarlojistigi.com	10	İstanbul	1.764.980	1.755.061
348	Bolkar Global Lojistik İth. İhr. İnşaat San. ve Tic. Ltd. Şti.	2014	162	Yük Taşımacılığı ve Lojistik Hizmetleri	www.bolkarglobal.com.tr	32	Bolu	1.704.933	1.704.933
349	Rasel Uluslararası Lojistik Org. Ve Reklam İth. İhr. San. Tic. Ltd. Şti.	2012	163	Yük Taşımacılığı ve Lojistik Hizmetleri	www.raselinternational.com	13	İzmir	2.614.231	1.704.933
353	Dablan Uluslararası Taşımacılık ve Tic. Ltd. Şti.	1988	164	Yük Taşımacılığı ve Lojistik Hizmetleri	www.dablan.com.tr	41	Hatay	2.645.559	1.675.400
356	Önder İth. İhr. Ltd. Şti.	1993	165	Yük Taşımacılığı ve Lojistik Hizmetleri		38	Hatay	1.868.981	1.652.070
360	Sağtaş Uluslararası Taşımacılık Tic. ve San. Ltd. Şti.	2012	166	Yük Taşımacılığı ve Lojistik Hizmetleri		28	Hatay	1.633.009	1.633.009
361	Erol Kardeşler Lojistik Hizmetler San. Tic. Ltd. Şti.	1996	167	Yük Taşımacılığı ve Lojistik Hizmetleri	www.erolkardesler.com.tr	21	İstanbul	1.681.495	1.614.972
365	Öz Erkan Lojistik Nakliyat Otomotiv Petrol Gıda Ürünleri San. ve Tic. Ltd. Şti.	2003	168	Yük Taşımacılığı ve Lojistik Hizmetleri	www.ozerkanoljistik.com	28	Mersin	2.557.399	1.581.300
366	Fırat Ulaştırma Lojistik ve Tic. Ltd. Şti.	2014	169	Yük Taşımacılığı ve Lojistik Hizmetleri	www.fgl.com.tr	17	İzmir	1.644.286	1.579.750
372	Fidanlı Ulusl. Taş. Oto Yedek Parça Petrol Ürn. Tarım Orm. San. Ürn. ve Gıda Mad. İth. İhr. ve Tic. Ltd. Şti.	1997	170	Yük Taşımacılığı ve Lojistik Hizmetleri	www.fidanlinakliyat.com	42	Hatay	3.991.785	1.500.000
373	Ege Ekspres Uluslararası Taşımacılık Hizmetleri Tic. Ltd. Şti.	1997	171	Yük Taşımacılığı ve Lojistik Hizmetleri	www.egeekspres.com	208	İzmir	15.737.403	1.485.749
376	Upi Frigo Lojistik Dış Tic. Ltd. Şti.	2008	172	Yük Taşımacılığı ve Lojistik Hizmetleri	www.upitrans.com.tr	25	İstanbul	4.056.582	1.458.281
378	Ramko Uluslararası Taşımacılık Tic. ve San. Ltd. Şti.	2002	173	Yük Taşımacılığı ve Lojistik Hizmetleri		15	Hatay	1.427.337	1.427.337
379	Altun Lojistik A.Ş.	2006	174	Yük Taşımacılığı ve Lojistik Hizmetleri	www.altunlojistik.com.tr	39	Mersin	12.220.125	1.421.724
381	H.Essers Transport Nakliyat İstanbul A.Ş.	1987	175	Yük Taşımacılığı ve Lojistik Hizmetleri	www.essers.com	11	İstanbul	1.476.320	1.402.014
382	Samettrans Lojistik Uluslararası Nakliye Gıda İth. İhr. San.Tic. Ltd. Şti.	2011	176	Yük Taşımacılığı ve Lojistik Hizmetleri	www.samettrans.com.tr	30	Mersin	1.400.000	1.400.000
383	Mertcan Turizm Nakliyat Dış Tic. Petrol San. ve Ltd. Şti.	2006	177	Yük Taşımacılığı ve Lojistik Hizmetleri	www.mertcannakliyat.com	35	Konya	1.897.547	1.391.271
384	Hilal Taşımacılık Hizmetleri Tic. A.Ş.	2002	178	Yük Taşımacılığı ve Lojistik Hizmetleri	www.hilaltrans.com	27	İstanbul	1.433.049	1.331.978
388	Nawras Nakliyat İth. İhr. San. ve Tic. Ltd. Şti.	2011	179	Yük Taşımacılığı ve Lojistik Hizmetleri	www.nawrasfoods.com/nawras-nakliyat.html	29	Mersin	3.045.207	1.224.090
392	Erkal Uluslararası Nakliyat Turizm ve Tic. Ltd. Şti.	1996	180	Yük Taşımacılığı ve Lojistik Hizmetleri	www.erkalnakliyat.com.tr	27	İstanbul	2.844.533	1.197.569

Genel Sıralama	Firma Adı	Kuruluş Yılı	Sektör Sıralaması	Sektör	Web Sitesi	Çalışan Sayısı	Şehir	Toplam Ciro (Gelir) (\$)	Hizmet İhracatı (\$)
393	Ferhat İth. İhr. Tic. Ltd. Şti.	1994	181	Yük Taşımacılığı ve Lojistik Hizmetleri	www.ferhatgrup.com.tr	26	Mardin	1.366.856	1.191.329
394	Ağaçlı Petrol ve Tic. Ltd. Şti.	1972	182	Yük Taşımacılığı ve Lojistik Hizmetleri	www.agacligrup.com.tr	400	Ankara	11.383.380	1.185.772
400	Çağlayan 61 Uluslararası Nakliyat ve Tic. Ltd. Şti.	2006	183	Yük Taşımacılığı ve Lojistik Hizmetleri		27	Trabzon	1.174.742	1.126.300
401	Daimon Lojistik Hizmetleri Tic. A.Ş.	2009	184	Yük Taşımacılığı ve Lojistik Hizmetleri	www.daimonlogistics.com	65	İstanbul	5.398.954	1.100.000
402	Selamoğlu Nakliyat ve Tic. A.Ş.	1980	185	Yük Taşımacılığı ve Lojistik Hizmetleri	www.selamoglu.com	209	Ankara	12.580.000	1.100.000
405	Bolubeyi Uluslararası Nakliye Tic. Ltd. Şti.	1998	186	Yük Taşımacılığı ve Lojistik Hizmetleri	www.bolubeyi.com	24	Bolu	1.479.043	1.054.200
407	Özka Servis Hizm. Tam. Bak. Ulus. Nak. San. ve Tic. Ltd. Şti.	2012	187	Yük Taşımacılığı ve Lojistik Hizmetleri	www.ozkatransport.com	15	Kayseri	1.152.241	1.043.658
413	Özer Taşımacılık Turizm Servis Hizmetleri Tic. Ltd. Şti.	2004	188	Yük Taşımacılığı ve Lojistik Hizmetleri	www.ozernakliyat.com	46	Trabzon	1.166.084	996.581
416	Kökнар Taşımacılık İth. İhr. San. Tic. Ltd. Şti.	1996	189	Yük Taşımacılığı ve Lojistik Hizmetleri	www.koknar.com	82	Mersin	10.710.870	951.921
419	Bahar Uluslararası Nakliyat Tekstil Gıda Turizm San. ve Dış Tic. Ltd. Şti.	1995	190	Yük Taşımacılığı ve Lojistik Hizmetleri	www.baharnakliyat.com	40	Mersin	933.440	933.440
420	Bkm Nakliyat Tic. Ltd. Şti.	1995	191	Yük Taşımacılığı ve Lojistik Hizmetleri	www.bkmlojistik.com.tr	24	İstanbul	909.298	909.298
424	Osman Kaya Nakliyat Tic. San. İth. İhr. Ltd. Şti.	1991	192	Yük Taşımacılığı ve Lojistik Hizmetleri	www.kayatur.net	39	İstanbul	865.591	865.591
426	Pay Nakliyat İnşaat Turizm San. ve Tic. A.Ş.	1991	193	Yük Taşımacılığı ve Lojistik Hizmetleri	www.paynakliyat.com	21	Bolu	1.928.562	851.122
431	İznak İzmir Uluslararası Nakliyat İnşaat San. ve Tic. Ltd. Şti.	1987	194	Yük Taşımacılığı ve Lojistik Hizmetleri	www.iznakliyat.com.tr	7	İzmir	871.153	785.235
434	Ersay Uluslararası Taşımacılık Tic. Ltd. Şti.	2004	195	Yük Taşımacılığı ve Lojistik Hizmetleri	www.ersaytrans.com	10	Adana	1.704.933	750.000
435	Ocaktrans Uluslararası Nakliyat İnşaat Turizm Gıda San. ve Tic. Ltd. Şti.	1997	196	Yük Taşımacılığı ve Lojistik Hizmetleri	www.ocaktrans.com	28	Mersin	2.169.473	734.597
437	Ase Asya Afrika Hızlı Kargo ve Dağıtım A.Ş.	1993	197	Yük Taşımacılığı ve Lojistik Hizmetleri	www.ase.com.tr	65	İstanbul	5.801.167	721.810
440	İntermed Uluslararası Nakliyat Dış Tic. Ltd. Şti.	1993	198	Yük Taşımacılığı ve Lojistik Hizmetleri	www.intermed.com.tr	10	İstanbul	2.557.399	710.389
446	Akay İç ve Dış Tic. Ltd. Şti.	1995	199	Yük Taşımacılığı ve Lojistik Hizmetleri	www.akayicvedis.com	21	Gaziantep	6.026.311	664.868
455	Key Uluslararası Taşımacılık Depolama Dağıtım ve Turizm Ltd. Şti.	2009	200	Yük Taşımacılığı ve Lojistik Hizmetleri	www.keyline-tr.com	8	İstanbul	3.091.398	598.000
468	Fevzi Gandur Lojistik A.Ş.	2003	201	Yük Taşımacılığı ve Lojistik Hizmetleri	www.fevzigandur.com/s/en	188	İstanbul	22.445.364	508.547
478	Yüksel Uluslararası Taşımacılık Turizm ve Tic. A.Ş.	1984	202	Yük Taşımacılığı ve Lojistik Hizmetleri	www.yukseltrans.com.tr	33	İstanbul	1.665.815	450.504
479	Nedim Lojistik İnşaat Tekstil Gıda San. Tic. Ltd. Şti.	2010	203	Yük Taşımacılığı ve Lojistik Hizmetleri		20	Gaziantep	799.948	450.000
480	Canpınar Nakliyat ve Tic. Ltd. Şti.	1993	204	Yük Taşımacılığı ve Lojistik Hizmetleri	www.canpinarnakliyat.com	40	Ankara	450.000	430.000
481	Burkont Konteyner Lojistik Denizcilik Uluslararası Taşımacılık Tic. Ltd. Şti.	2004	205	Yük Taşımacılığı ve Lojistik Hizmetleri	www.burkont.com.tr	28	Bursa	2.808.309	429.550
485	Dağlı Uluslararası Nakliyat ve Tic. Ltd. Şti.	1994	206	Yük Taşımacılığı ve Lojistik Hizmetleri	www.daglinakliyat.com	25	Hatay	649.362	384.779
494	İmsel Uluslararası Taşımacılık İç ve Dış Tic. Ltd. Şti.	2005	207	Yük Taşımacılığı ve Lojistik Hizmetleri	www.imsel.com.tr	22	İstanbul	390.119	346.125
496	Aykut Uluslararası Nakliyat Tic. ve Turizm Ltd. Şti.	1995	208	Yük Taşımacılığı ve Lojistik Hizmetleri		9	Kayseri	390.323	345.742



2023 HİZMET İHRACATI STRATEJİSİ

2023 TÜRKİYE HİZMET İHRACATI STRATEJİSİ

Ekonomi Bakanlığı tarafından, Türkiye İhracatçıları Meclisi çatısı altında ve Elektrik Elektronik ve Hizmet İhracatçıları Birliği(TET) organizasyonunda, Türkiye'nin hizmet sektörlerinde ihracat/ döviz kazandırıcı faaliyet gelirlerini artırmak amacıyla "2023 Hizmet İhracatı Stratejisi" başlıklı bir proje başlatıldı. Projenin amacı; Türkiye'nin 2023 İhracat Hedefleri doğrultusunda, hizmet ticareti özelinde sektör-bazlı vizyon ve stratejilerin hazırlanması ve buna yönelik çalışma planlarının ulusal bir ihracat strateji belgesi hâline getirilmesidir. Türkiye'nin hizmet ticaretinde dünyanın önde gelen ülkeleri arasında yer almasını hedefleyen bu projenin yürütülmesi, 2 adımlı olarak planlandı.


İlk adımda; belirlenen 8 alt sektörün her biri için ayrı ayrı "Hizmet İhracatı Strateji Belgeleri"nin oluşturulması amaçlandı. Bunu gerçekleştirmek için alt sektörler özelinde Sektör Koordinasyon Kurulu adı verilen sektör komiteleri oluşturulup, her sektörde komiteler aracılığıyla ayrı ayrı çalışmalar yapıldı. Projenin moderasyon ve raporlama çalışmalarını yürüten danışmanlık firması ile birlikte gerek sektör komiteleri ile belli aralıklarla bir araya gelinerek, gerekse sektör temsilcileri ile birebir görüşmeler gerçekleştirilerek sektörler hakkında detaylı bilgi edinilmeye çalışıldı. Ardından 8 alt sektörde geniş katılımlı çalıştaylar gerçekleştirildi.

Her birine yaklaşık 100'e yakın kişinin katıldığı birer tam günlük çalıştaylarda, kamu kurumlarından, STK ve özel sektör kuruluşlarından temsilciler bir araya gelerek sektörün sorunlarını, gelecek iddiasını tartışma fırsatı buldu.

Çalıştayları takiben 8 alt sektör için taslak strateji raporları

oluşturuldu. Söz konusu taslak raporlar sektör temsilcilerinin bir araya geldiği ve her bir sektör için ayrı ayrı düzenlenen Taslak Rapor Değerlendirme toplantılarında katılımcılar tarafından değerlendirildi. Sektör temsilcilerinin rapora ilişkin görüş ve revize önerilerini paylaştığı toplantılarda tarafların hemfikir olduğu değişiklikler yapılarak Nihai Strateji Raporları'nın oluşturulması sağlandı. Son aşamada, danışman firma her sektöre ilişkin Nihai Strateji Raporları'nı tamamlamış olup, söz konusu raporlar Ekonomi Bakanlığı ve Elektrik Elektronik ve Hizmet İhracatçıları Birliği incelemesindedir. Projenin bundan sonraki adımında ise, sektör bazında hazırlanan strateji belgelerinin konsolide edilmesiyle "Türkiye Hizmet İhracat Strateji Belgesi"nin hazırlanması planlanmaktadır.





**EKONOMİ BAKANLIĞI
TARAFINDAN
HİZMET SEKTÖRLERİNE
VERİLEN DESTEKLER**

1 / DÖVİZ KAZANDIRICI HİZMET SEKTÖRLERİNE YÖNELİK GENEL DESTEKLER

Tescil Desteği

Rapor ve Yurt Dışı
Şirket Alımına Yönelik
Danışmanlık Desteği

Belgelendirme Desteği

Reklam Tanıtım ve Pazarlama
Desteği

Yurt Dışı Birim Desteği

Danışmanlık Desteği

Acente Komisyon Desteği

Fuar Katılım Desteği

Millî Fuar Tanıtım Desteği

Tercümanlık Desteği

Hasta/Yol Desteği

Bilgisayar Oyunu / Mobil Uygulama
Pazara Giriş Desteği

Bilgisayar Oyunu / Mobil Uygulama
Komisyon Desteği
Bilgisayar Oyunu / Mobil Uygulama

Geliştirme Desteği

Film Pazara Giriş Desteği

Film Reklam Desteği

Film Platosu/Stüdyosu Kullanım
Desteği

Yurt İçi Tanıtım ve Eğitim Destekleri

Ticaret Heyeti/Alım Heyeti Desteği

Hiser (Hizmet Sektörü
Rekabet Gücünün
Artırılması Projesi) Desteği

Yarışma/Etkinlik Desteği

TESCİL DESTEĞİ

Desteklenen Sektörler: Sağlık Turizmi, Bilişim,
Eğitim, Film/Dizi, Yönetim Danışmanlığı

Yararlanıcıların ürün ve hizmet tesciline ilişkin
harcamaları ile yurt içinde tescil ettirilmiş
markaların yurt dışında tescil ve korunmasına
ilişkin giderleri yüzde 50 oranında ve yıllık 50.000
ABD dolarına kadar desteklenmektedir.

Yatırım teşvik uygulamaları bakımından 4., 5. ve
6. bölge illerinde merkezi bulunan Yararlanıcılar
için destek oranı 10 baz puan artırılmaktadır.

Yararlanıcılar tarafından hedef ülkelere yönelik
olarak gerçekleştirilecek tescil faaliyetleri için
destek oranı 10 baz puan daha artırılmaktadır.

RAPOR VE YURT DIŞI ŞİRKET ALIMINA YÖNELİK DANIŞMANLIK DESTEĞİ

Desteklenen Sektörler: Sağlık Turizmi, Bilişim,
Eğitim, Film/Dizi, Yönetim Danışmanlığı*,
Lojistik*, Yayıncılık*

Pazar araştırması, sektör, ülke, uluslararası mevzuat,
veri madenciliği/veri izleme/değerlendirme
faaliyetleri, yabancı şirket veya marka odaklı raporlar
ile yabancı şirket alımlarına yönelik danışmanlık
hizmetlerine ilişkin giderleri

**Yararlanıcılar için yüzde 60 oranında ve
yıllık 200.000 ABD dolarına kadar;**

**İş Birliği Kuruluşları için yüzde 70 oranında
ve yıllık 300.000 ABD dolarına kadar
desteklenmektedir.**

Destek unsurundan yararlanılabilmesi için
Ekonomi Bakanlığının ön onay alınması
gerekmektedir.

(* Sektördeki İş Birliği Kuruluşları için geçerlidir.)

BELGELENDİRME DESTEĞİ

Desteklenen Sektörler: Sağlık Turizmi, Bilişim,
Eğitim, Film/Dizi

Yararlanıcıların çevre, kalite ve insan sağlığına
yönelik teknik mevzuata uyum sağlanabilmesi ve
ön tanı merkezi, ofis açılışı ve işletilmesini teminen
gerçekleştirilen; kalite, hijyen, çevre belgeleri,
ilgili ruhsat ve izinler ile bir ülke pazarına girişte
zorunlu olarak aranan veya pazara girişte avantaj
sağlayan belge/sertifikalara ilişkin eğitim,
danışmanlık dâhil,
**her türlü belgelendirme giderleri, %50
oranında ve belge başına en fazla 50.000 ABD
dolarına kadar desteklenmektedir.**

Desteklenecek belgeler, Ekonomi Bakanlığınca
liste hâlinde yayımlanmaktadır.

REKLAM, TANITIM VE PAZARLAMA DESTEĞİ

Desteklenen Sektörler: Sağlık Turizmi, Bilişim, Eğitim, Film/Dizi, Yönetim Danışmanlığı, Lojistik*, Yayıncılık*

Yurt dışına yönelik olarak gerçekleştirilecek reklam, tanıtım ve pazarlama faaliyetleri Yararlanıcılar için yüzde 60 oranında ve yıllık 400.000 ABD dolarına kadar; **İş Birliği Kuruluşları için yüzde 70 oranında ve yıllık 500.000 ABD dolarına kadar desteklenmektedir.**

Yatırım teşvik uygulamaları bakımından 4., 5. ve 6. bölge illerinde merkezi bulunan Yararlanıcılar için destek oranı 10 baz puan artırılmaktadır.

Yararlanıcılar tarafından hedef ülkelere yönelik olarak gerçekleştirilecek reklam, tanıtım ve pazarlama faaliyetleri için destek oranı 10 baz puan daha artırılmaktadır.

Destek süresi Yararlanıcılar için 4 yıldır.

Reklam, tanıtım ve pazarlama faaliyetlerine ilişkin olarak Karar'ın Ek-1'indeki harcamalar destek kapsamındadır.

(* Sektördeki İş Birliği Kuruluşları için geçerlidir.)

YURT DIŞI BİRİM DESTEĞİ

Desteklenen Sektörler: Sağlık Turizmi, Bilişim, Eğitim, Film/Dizi, Yönetim Danışmanlığı, Lojistik*, Yayıncılık*

Yurt dışında açılan birimlerin brüt kira ve komisyon harcamaları, Yararlanıcılar için %60 oranında ve birim başına yıllık en fazla 120.000 ABD doları; İş Birliği Kuruluşları için yüzde 70 oranında ve birim başına yıllık en fazla 300.000 ABD dolarına kadar desteklenmektedir.

Yatırım teşvik uygulamaları bakımından 4., 5. ve 6. bölge illerinde merkezi bulunan Yararlanıcılar için destek oranı 10 baz puan artırılmaktadır.

Yararlanıcılar tarafından hedef ülkelerde açılacak birimler için destek oranı 10 baz puan daha artırılmaktadır.

Her bir birim için destek süresi en fazla 4 yıldır.

(* Sektördeki İş Birliği Kuruluşları için geçerlidir.)

DANIŞMANLIK DESTEĞİ

Desteklenen Sektörler: Sağlık Turizmi, Bilişim, Eğitim, Film/Dizi

Uluslararası rekabet avantajını artırmak üzere pazarlama stratejisi, yurt dışı pazar yapısı ve pazara giriş konularında alınacak danışmanlık hizmetlerine yönelik giderler %50 oranında ve yıllık 200.000 ABD dolarına kadar desteklenmektedir.

Destek unsurundan yararlanılabilmesi için Ekonomi Bakanlığında ön onay alınması gerekmektedir.

ACENTE KOMİSYON DESTEĞİ

Desteklenen Sektörler: Sağlık Turizmi, Bilişim, Eğitim, Film/Dizi

Sağlık turizmi ve eğitim sektörlerinde ülkemize uluslararası hasta ve öğrenci getirilmesine, film ve bilişim sektörlerinde ise yapımların/ ürünlerin yurt dışında satış ve dağıtımına yönelik acentelere yapılan komisyon ödemeleri yüzde 50 oranında ve yıllık en fazla 100.000 ABD dolarına kadar desteklenmektedir.

Yararlanıcılar destekten en fazla 4 yıl süresince yararlanabilir.

FUAR KATILIM DESTEĞİ

Desteklenen Sektörler: Sağlık Turizmi, Bilişim, Eğitim, Film/Dizi, Yönetim Danışmanlığı, Lojistik, Yayıncılık

Yararlanıcı ve İş Birliği Kuruluşları'nın gerek bireysel gerekse milli katılım şeklinde gerçekleştirilen fuar, kongre, konferans, seminerlere ilişkin katılım giderleri ile en fazla iki temsilcisinin ekonomi sınıfı gidiş-dönüş ulaşım masraflarını %50 oranında ve etkinlik başına en fazla 15.000 ABD doları desteklenmektedir.

Yararlanıcılar tarafından hedef ülkelere yönelik olarak gerçekleştirilecek fuar katılımları için destek oranı 20 baz puan artırılmaktadır.

Söz konusu organizasyonlara stant ile katılım sağlanması gerekmektedir.

Desteklenecek fuarlar, Ekonomi Bakanlığınca liste hâlinde yayımlanmaktadır.

MİLLÎ FUAR TANITIM DESTEĞİ

Desteklenen Sektörler: Sağlık Turizmi, Bilişim, Eğitim, Film/Dizi, Yönetim Danışmanlığı, Gayrimenkul, Lojistik, Yayıncılık

İş Birliği kuruluşları veya Organizatörler tarafından gerçekleştirilen Millî Katılım organizasyonlarında organizasyona yönelik reklam, tanıtım ve pazarlama faaliyetlerine ilişkin harcamalar ile infostand, gösteri/etkinlik/trend alanına ilişkin giderleri %75 oranında ve organizasyon başına en fazla 120.000 ABD doları tutarında desteklenmektedir.*

Destek unsurundan yararlanılabilmesi için Ekonomi Bakanlığında ön onay alınması gerekmektedir.

(*Gayrimenkul sektörüne yönelik düzenlenen milli katılım organizasyonları bu destek unsurundan yararlandırılır.)

TERCÜMANLIK DESTEĞİ

Desteklenen Sektör: Sağlık Turizmi

Türkiye'de yerleşik sağlık kuruluşları tarafından yurt içinde istihdam edilen ve tercümanlık hizmeti veren en fazla 2 (iki) adet personelin aylık brüt ücretleri, yüzde 50 oranında ve personel başına yıllık en fazla 25.000 ABD doları tutarında desteklenmektedir.

Alternatif olarak kuruluşların tercümanlık hizmet alımına yönelik giderleri yüzde 50 oranında ve yıllık en fazla 50.000 ABD dolarına kadar karşılanmaktadır.

Sağlık kuruluşları destekten en fazla 4 yıl süresince yararlanabilir.

HASTA YOL DESTEĞİ

Desteklenen Sektör: Sağlık Turizmi

Bakanlık ile protokol yapan Türkiye'de yerleşik özel sağlık kuruluşları ya da havayolu şirketleri tarafından uluslararası hastaların tedavi edilmek üzere; **tarifeli uçak seferi ile Türkiye'ye getirilmesi hâlinde uçak veya diğer ulaşım giderleri hasta başına yüzde 50 oranında ve en fazla 1.000 ABD doları,**

tarifersiz (charter) uçak seferleriyle Türkiye'ye getirilmesi hâlinde ise hasta başına 200 ABD dolarını geçmemek kaydıyla ulaşım giderlerinin tamamı karşılanmaktadır.

Türkiye'de tedavi edilen uluslararası hastaların ekonomi sınıfı ulaşım giderleri desteğin konusudur.

Sağlık kuruluşları destekten en fazla 4 yıl süresince yararlanabilmektedir.

BİLGİSAYAR OYUNU / MOBİL UYGULAMA PAZARA GİRİŞ DESTEĞİ

Desteklenen Sektör: Bilişim

Bilgisayar oyunları veya mobil uygulamaların yurt dışına pazarlanmasına yönelik pazara giriş giderleri (yerelleştirme/lokalizasyon, DVD hazırlama, çoğaltma, barındırma/hosting giderleri ile görsel, yazılı, işitsel medya, internet reklamları ve internet sitesi hazırlanmasına ilişkin giderler) yüzde 50 oranında ve bilgisayar oyunu/mobil uygulama başına 200.000 ABD dolarına kadar desteklenmektedir.

Yurt dışına yönelik olarak hazırlanmış bilgisayar oyunları veya mobil uygulamalara ilişkin barındırma giderleri, her bir bilgisayar oyunu/mobil uygulama için en fazla 20.000 ABD doları tutarında desteklenir.

BİLGİSAYAR OYUNU / MOBİL UYGULAMA KOMİSYON DESTEĞİ

Desteklenen Sektör: Bilişim

Bilgisayar oyunları veya mobil uygulamaların yurt dışı satışına yönelik olarak oluşan ve uygulama/oyun platformlarınınca tahsil edilen komisyon bedelleri, bilgisayar oyunu/mobil uygulama başına yüzde 50 oranında ve 100.000 ABD dolarına kadar desteklenmektedir.

Bu madde kapsamında uluslararası tüketiciye yönelik ve yabancı dilde hazırlanan mobil uygulamalar ve bilgisayar oyunları desteklenir.

BİLGİSAYAR OYUNU / MOBİL UYGULAMA GELİŞTİRME DESTEĞİ

Desteklenen Sektör: Bilişim

Bilgisayar oyunları veya mobil uygulamaların geliştirilmesine yönelik satın alınan ya da kiralanan yazılım lisanslarına ilişkin giderler %50 oranında ve yıllık en fazla 50.000 ABD dolarına kadar desteklenmektedir.

Bilgisayar oyunları veya mobil uygulamaların geliştirilmesi süreçlerinde istihdam edilen en fazla 2 adet personelin aylık brüt ücret giderleri her bir personel için %50 oranında ve yıllık 25.000 ABD dolarına kadar desteklenmektedir.

İstihdam için destek süresi 4 yıldır.

Destek unsurundan yararlanılabilmesi için Ekonomi Bakanlığından ön onay alınması gerekmektedir.

FİLM PAZARA GİRİŞ DESTEĞİ

Desteklenen Sektör: Film/Dizi

Türkiye'de yerleşik film/dizi dağıtıcısı ve/veya yapımcısı şirketler tarafından bir filmin/dizinin yurt dışında pazarlanmasına yönelik olarak gerçekleştirilen pazara giriş giderleri ülke/ülke grubu başına %50 oranında ve en fazla 100.000 ABD doları tutarında desteklenmektedir.

Bu madde kapsamında, filmin gösterimi için gerekli izin/sınıflandırma belgesi; dublaj ve altyapı; afiş ve basılı malzeme; çoğaltım; görsel, yazılı ve işitsel tanıtım giderleri değerlendirilmektedir.

Film/dizi dağıtıcısı ve/veya yapımcısı şirketler aynı film/dizi için Pazara Giriş Desteği'nden en fazla beş ülke/ülke grubu için yararlanabilmektedir.

Türkiye'nin sosyal, tarihi, kültürel ve ticari tanıtımını yapan belgesel filmler için ise destek oranı %70 olarak uygulanmaktadır.

FİLM REKLAM DESTEĞİ

Desteklenen Sektör: Film/Dizi

Yurt dışında gösterimi yapılan film/dizi kapsamında gerçekleştirilen marka, logo, imaj, reklam filmi veya imaj konumlandırma şeklindeki reklamlara ilişkin giderler, söz konusu reklamları veren şirketler ve diğer kuruluşlar için yüzde 50 oranında ve en fazla 100.000 ABD doları tutarında karşılanmaktadır.

Reklamların İş Birliği Kuruluşları tarafından verilmesi durumunda, destek limiti 200.000 ABD dolarına yükseltilmekte; destek oranı ise %70 seviyesine yükseltilmektedir.

Destek ödemesi, doğrudan reklamı veren kuruluşlara yapılmaktadır.

Bir film/dizi için verilen toplam destek tutarı 500.000 ABD dolarını geçemez.

FİLM PLATOSU/STÜDYOSU KULLANIM DESTEĞİ

Desteklenen Sektör: Film/Dizi

Türkiye'de çekilen yabancı filmlerin film platosu/stüdyo kirasına ilişkin kira giderleri %20 oranında ve film başına 200.000 ABD dolarına kadar karşılanmaktadır.

Destek ödemesi doğrudan, Türkiye'deki film platosu/stüdyo işleten şirkete yapılmaktadır.

YURT İÇİ TANITIM VE EĞİTİM DESTEKLERİ

Desteklenen Sektörler: Sağlık Turizmi, Eğitim

Sağlık kuruluşları ve eğitim kurumlarının; **yurt dışından davet edilen ilgili kurum ve kuruluş temsilcilerinin katılımı ile münhasıran yurt dışına yönelik olarak yurt içinde düzenledikleri eğitim ve pazarlama etkinliklerine ilişkin giderleri, yüzde 50 oranında ve program başına en fazla 50.000 ABD doları,**

yurt dışından davet edilen akademisyen/uzman/ilgili kişi veya kurum/kuruluş temsilcilerinin katılımıyla münhasıran yurt dışına yönelik olarak yurt içinde gerçekleştirdikleri eğitim programlarına yönelik harcamaları ise %50 oranında ve yıllık en fazla 100.000 ABD doları tutarında desteklenmektedir.

Sağlık kuruluşları ve eğitim kurumları, Yurt İçi Tanıtım ve Eğitim Destekleri'nden yıllık en fazla 5'er adet etkinlik/eğitim program için yararlanabilir.

Destek unsurundan yararlanılabilmesi için Ekonomi Bakanlığından ön onay alınması gerekmektedir.

Sağlık Turizmi, Bilişim, Eğitim, Film/Dizi, Yönetim Danışmanlığı, Lojistik ve Yayıncılık sektörlerinde faaliyet gösteren İş Birliği Kuruluşları Yurt İçi Tanıtım Desteği'nden yüzde 70 oranında ve program başına en fazla 100.000 ABD doları; Yurt İçi Eğitim Desteği'nden ise %70 oranında ve yıllık en fazla 300.000 ABD doları tutarında, yıllık en fazla 5'er adet etkinlik için yararlanabilir.

Yurt dışından davet edilen akademisyen/uzman/ilgili kişi veya kurum ve kuruluş temsilcilerinin katılımı ile yurt içinde düzenlenen münhasıran kongre/konferans/kurultay gibi toplu etkinliklere ilişkin giderler, ulaşım ve konaklama giderleri, uluslararası kuruluşların en fazla iki temsilcisi için geçerlidir.

TİCARET HEYETİ/ALIM HEYETİ DESTEĞİ

Desteklenen Sektörler: Sağlık Turizmi, Bilişim, Eğitim, Film/Dizi, Yönetim Danışmanlığı, Lojistik, Yayıncılık

İş Birliği Kuruluşları tarafından düzenlenen ticaret ve alım heyeti programlarında yararlanıcıların/katılımcıların ulaşım ve konaklama giderleri ile programa ilişkin reklam, pazarlama, danışmanlık, tanıtım ve organizasyon giderleri, %70 oranında ve program başına en fazla 150.000 ABD doları tutarında desteklenmektedir.

Bu destek kapsamında organizasyona katılım sağlayan ve/veya düzenleyen İş Birliği Kuruluşları, Yararlanıcılar ve katılımcıların en fazla iki temsilcisinin ulaşım ve konaklama gideri karşılanır.

İş Birliği Kuruluşları bir takvim yılı içerisinde en fazla 10 adet ticaret ve 10 adet alım heyeti programına yönelik desteklerden yararlanabilir.

Destek unsurundan yararlanılabilmesi için Ekonomi Bakanlığından ön onay alınması gerekmektedir.

HİSER (HİZMET SEKTÖRÜ REKABET GÜCÜNÜN ARTIRILMASI PROJESİ) DESTEĞİ

İş Birliği Kuruluşları'nın tüm hizmet sektörlerinde yürüteceği Hizmet Sektörü Rekabet Gücünün Artırılması Projeleri kapsamında gerçekleştirilen; **ihtiyaç analizi, eğitim, danışmanlık ve organizasyon harcamaları ile projede istihdam edilen en fazla 2 adet personelin brüt ücretleri, %75 oranında ve proje bazında en fazla 400.000 ABD doları,**

yol ve konaklama dâhil yurt dışı ve yurt içi tanıtım ve organizasyon faaliyetlerine ilişkin giderleri ise yüzde 75 oranında ve faaliyet başına en fazla 150.000 ABD doları tutarında desteklenmektedir.

HİSER Projesi kapsamında İstihdam, İhtiyaç Analizi, Eğitim/Danışmanlık, Yurt dışı/Yurt içi Pazarlama Faaliyetlerinin gerçekleştirilebilmesi için projenin Bakanlık tarafından onaylanması gerekir.

İş Birliği Kuruluşları Hizmet Sektörü Rekabet Gücünün Artırılması Projesi desteğinden en fazla 3 yıl süresince yararlanabilir.

İş Birliği Kuruluşları'nın proje başlangıç tarihinden en az 2 ay önce Ekonomi Bakanlığına başvurması ve projenin Ekonomi Bakanlığı tarafından destek kapsamına alınması gerekmektedir.

Proje kapsamında gerçekleştirilecek yıllık en fazla 10'ar adet yurt dışı ve yurt içi tanıtım ve organizasyon faaliyeti desteklenmektedir.

YARIŞMA/ETKİNLİK DESTEĞİ

TİM ve Birlikler tarafından hizmet sektörlerine yönelik olarak düzenlenen ve Ekonomi Bakanlığı tarafından desteklenmesi uygun görülen yarışma ve etkinliklere ilişkin giderleri yüzde 70 oranında ve yarışma/etkinlik başına en fazla 200.000 ABD doları tutarında desteklenmektedir.

TİM ve Birlikler yıllık en fazla 5 adet yarışma/etkinlik için destekten yararlanabilir.

Destek unsurundan yararlanılabilmesi için Ekonomi Bakanlığından ön onay alınması gerekmektedir.

2 / HİZMET SEKTÖRLERİNE YÖNELİK TURQUALITY®- MARKALAŞMA DESTEKLERİ

Hizmet sektörü kuruluşlarının “markalı ihracat” gerçekleştirilmesi ve hizmet ihracatında yüksek katma değer oluşturulması amacıyla kurgulanan ve destek sistematiğimiz içerisinde nihai aşama olan program, TURQUALITY® Programı’dır.

Hizmet sektörü kuruluşları, yapılan değerlendirme sonrasında markalaşma olgunluk seviyelerine göre 5 yıl süre ile uygulanan “TURQUALITY® Programı”na ya da 4 yıllık destek dönemini kapsayan “Marka Destek Programı”na dâhil olabilmektedir. Kapsama alınan kuruluşların, yurt dışında markalaşmak adına gerçekleştirdikleri faaliyetler desteklenmektedir.

TURQUALITY® Programı kapsamında kuruluşların; hizmet/marka tesciline ilişkin harcamaları, belgelendirme giderleri; yazılımcı, mühendis/aşçı/şef/tercüman gibi meslek grupları için istihdam giderleri; reklam, tanıtım ve pazarlama faaliyetleri; yurt dışı birimlere ilişkin kira ve temel kurulum giderleri ile danışmanlık ve rapor satın alımına yönelik giderleri; danışmanlık giderleri, pazar araştırmasına yönelik giderler ile hizmet ve marka tesciline ilişkin giderler %50 oranında desteklenmektedir.

HİZMET İHRACATÇILARINA YEŞİL PASAPORT UYGULAMASI

Son 3 takvim yılı itibarıyla (2014, 2015 ve 2016), ilgili her takvim yılında hizmet ihracatı yapmak şartıyla, yıllık ortalama ihracatı;

1 milyon \$ ile 10 milyon \$ arasında (10 milyon \$ dahil) olan firmaların **1**,
10 milyon \$ üzeriyle 25 milyon \$ arasında olan firmaların **2**,
25 milyon \$ üzeriyle 50 milyon \$ arasında olan firmaların **3**,
50 milyon \$ üzeriyle 100 milyon \$ arasındaki firmaların **4**,
100 milyon \$ üzerinde ihracatı olan firmaların ise **5**

yetkilisine hususi damgalı pasaport verilebilecektir. Yeşil pasaport başvurusu, başvuru dilekçesi, imza sirküleri ve YMM tasdik raporu ile birlikte Elektrik, Elektronik ve Hizmet İhracatçıları Birliği aracılığı ve Ekonomi Bakanlığı onayı ile gerçekleştirilmektedir.

Turquality Programı hakkında daha detaylı bilgi almak için www.turquality.com adresini ziyaret edebilirsiniz.

TURQUALITY®

3 / TEKNİK MÜŞAVİRLİK SEKTÖRÜNE YÖNELİK DESTEKLER

Proje Desteği

Yurt Dışı Ofis Desteği

Reklam, Tanıtım ve Pazarlama Desteği

Pazar Araştırması Desteği

Yurt Dışı Fuar Organizasyon Desteği

Yurt Dışı Fuar Katılım Desteği

Seminer, Konferans Organizasyon Desteği

Seminer, Konferans Katılım Desteği

Teknik Müşavirlik ve Müteahhitlik Heyet Programı Desteği

Yazılım Desteği

Yabancı Kamu Görevlileri Eğitim Desteği

Yurt Dışı Eğitim Desteği

Mesleki Sorumluluk Sigortası Desteği

Uluslararası Mesleki Yarışmalara Katılım Desteği

PROJE DESTEĞİ

Teknik Müşavirlik Şirketleri, Bakanlığımızca destek kapsamına alınan yurt dışı projeler için işverenler tarafından açılan ihaleler neticesinde hizmet, vekâlet veya eser niteliğindeki teslimatlarına karşılık olarak imzalanan sözleşmelerde; **sözleşme bedeli 2.000.000 ABD dolarına kadar olan projeler için %20 oranında, 300.000 ABD dolarına kadar,**

sözleşme bedeli 2.000.000 ABD dolarından 5.000.000 ABD dolarına kadar olan projeler için %15 oranında, 500.000 ABD dolarına kadar,

sözleşme bedeli 5.000.000 ABD dolarından 10.000.000 ABD dolarına kadar olan projeler için %10 oranında, 750.000 ABD dolarına kadar,

sözleşme bedeli 10.000.000 ABD doları ve üzerinde olan projeler için %7,5 oranında, 1.000.000 ABD dolarına kadar desteklenmektedir.

YURT DIŞI OFİS DESTEĞİ

Teknik Müşavirlik Şirketlerinin, Türk Ticaret Müşavirliği/Ataşeliği bulunan ülkelerde açtıkları ofisleri için yaptıkları harcamaların %50'si desteklenmektedir.

Söz konusu ofisler için; **brüt kira ile buna ilişkin vergi/resim/harç giderleri yıllık 40.000 ABD dolarına kadar,**

bir yönetici ve bir büro elemanının brüt maaşları sırasıyla yıllık 60.000 ve 36.000 ABD dolarına kadar,

satın alınan danışmanlık giderleri yıllık 30.000 ABD dolarına kadar desteklenmektedir.

Teknik Müşavirlik Şirketleri, her bir yurt dışı ofise ilişkin kira, istihdam ve danışmanlık desteğinden aynı anda en fazla 7 ofis için 3 yıl süresince yararlandırılmaktadır.

Yapılacak performans değerlendirmesi neticesinde yurt dışı proje sayısının arttığı tespit edilen şirketlerin destek süresi ilave 3 yıl uzatılabilmektedir.

REKLAM, TANITIM VE PAZARLAMA DESTEĞİ

Teknik Müşavirlik Şirketleri ve İş Birliği Kuruluşlarının;

Yabancı dilde gerçekleştirdiği reklam, tanıtım ve pazarlama (radyo, televizyon, gazete vb. basın yayın organlarında verilen reklamlar, yurt içi ve yurt dışı birimlerinin internet sayfasına ilişkin tasarım, yazılım ve çeviriler, reklam panoları, şirket katalogları, broşürler ve tanıtım malzemeleri, elektronik ortamda tanıtım sitelerine verilen reklamlar ve tanıtım amaçlı görsel ürün sunumu ile uluslararası sergi katılımlarında tanıtım etkinlikleri) faaliyetleri giderleri ve halkla ilişkiler hizmeti alımına ilişkin giderleri,

Yapılacak performans değerlendirmesi neticesinde yurt dışı proje sayısının arttığı tespit edilen şirketlerin destek süresi ilave 3 yıl uzatılabilmektedir.

PAZAR ARAŞTIRMASI DESTEĞİ

Teknik Müşavirlik Şirketlerince gerçekleştirilen yurt dışı pazar araştırması gezilerinde, 2 şirket çalışanının yol ve konaklama giderleri %70 oranında 5.000 ABD dolarına kadar karşılanmaktadır.

Bir şirket her takvim yılı içerisinde aynı ülkeye yönelik en fazla 2 adet ve yol hariç azami 10 gün olmak üzere, 5 adet yurt dışı pazar araştırması gezisi için desteklerden faydalanabilmektedir.

Bir pazar araştırması gezisi tek bir ülkede yapılabileceği gibi, coğrafi konumu birbirine yakın olmak kaydıyla en fazla 3 ülkede de yapılabilmektedir.

YURT DIŞI FUAR ORGANİZASYON DESTEĞİ

Yurt dışında düzenlenen sektörel nitelikli uluslararası fuarlara millî katılımlarda, Bakanlığımızca görevlendirilen İş Birliği Kuruluşu; **salon kirası, sergi ve teknik altyapının kurulmasına ilişkin yapacağı harcamalar ile kokteyl ve/veya yemekli toplantılara ilişkin harcamalarını %90 oranında 100.000 ABD dolarına kadar,**

tanıtım filmi, broşür, kitapçık, elektronik ortamda tanıtım/videowall, reklam panoları veya afiş biçimindeki tanıtım etkinlikleri ile yurt dışı yazılı ve görsel kitle iletişim araçlarında yayınlanan reklamlara ilişkin harcamalarını %90 oranında 70.000 ABD dolarına kadar,

söz konusu organizasyonlara panelist, konuşmacı vb. olarak davet edilen katılımcılar için yapacağı yol ve konaklama harcamalarını %100 oranla 20.000 ABD dolarına kadar Bakanlığımızdan alabilmektedir.

YURT DIŞI FUAR KATILIM DESTEĞİ

Teknik Müşavirlik Şirketleri ve İş Birliği Kuruluşları'nın yurt dışında düzenlenen sektörel nitelikli uluslararası fuarlara katılımlarında; **ilave stant hizmetleri dâhil olmak üzere metrekare üzerinden ödenen stant kirası,**

İş Birliği Kuruluşu temsilcisi veya şirket çalışanının yol ve konaklama giderleri,

tanıtım etkinliklerine ilişkin harcamaları

%50 oranında, 15.000 ABD dolarına kadar desteklenmektedir.

Destek miktarı konaklama (oda ve kahvaltı) giderlerinde kişi başına günlük 150 ABD dolarına kadar ödenir.

Ayrıca, fuara katılımdan önce Bakanlık'tan ön onay alınması gerekir.

SEMİNER, KONFERANS ORGANİZASYON DESTEĞİ

Teknik Müşavirlik Şirketleri ve İş Birliği Kuruluşları'nın yurt dışında düzenlenen sektörel nitelikli uluslararası seminer ve konferanslara bireysel katılımlarında; 2 İş Birliği Kuruluşu temsilcisi veya şirket çalışanının yol ve konaklama giderleri ile katılım bedelleri %50 oranında, 5.000 ABD dolarına kadar desteklenmektedir.

destek miktarı konaklama (oda ve kahvaltı) giderlerinde kişi başına günlük 150 ABD dolarına kadar ödenir.

Ayrıca, seminer ve konferansa katılımdan önce Bakanlık'tan ön onay alınması gerekir.

TEKNİK MÜŞAVİRLİK VE MÜTEAHHİTLİK HEYET PROGRAMI DESTEĞİ

Bir teknik müşavirlik ve müteahhitlik heyeti programı kapsamında; **Organizasyonu yapan İş Birliği Kuruluşu'ndan ve organizasyona katılım sağlayan her firmadan 2 temsilcinin yol ve konaklama giderleri,**

organizasyonu yapan İş Birliği Kuruluşu'nun programın reklam, pazarlama, danışmanlık, tanıtım ve organizasyon (tercümanlık hizmeti, toplantı ve ikili görüşmelerin yapıldığı yerlerin kiralama, görsel, yazılı ve işitsel tanıtım ve reklam faaliyetleri, halkla ilişkiler hizmeti, katalog, broşür ve tanıtım malzemeleri) giderleri,

%50 oranında program başına 150.000 ABD dolarına kadar desteklenmektedir.

Teknik Müşavirlik ve Müteahhitlik Heyeti programı ile ilgili olarak Bakanlık'tan ön onay alınması gerekmektedir.

Bakanlığımızca organize edilen teknik müşavirlik ve müteahhitlik heyetleri hariç olmak üzere en az 4 firmanın katılım sağladığı müteahhitlik ve teknik müşavirlik heyeti programları destek kapsamına alınabilmektedir.

Bakanlığımız tarafından organize edilen müteahhitlik ve teknik müşavirlik heyeti programlarında destek oranları %90 olarak uygulanmaktadır.

YAZILIM DESTEĞİ

Teknik Müşavirlik Şirketleri'nin yurt dışı projeleri ile ilgili olarak bilgisayarlı tasarım kapsamında satın aldıkları veya kiraladıkları yazılım ürünlerinin lisanslarına ilişkin harcamaları %50 oranında, yıllık 50.000 ABD dolarına kadar desteklenmektedir.

YABANCI KAMU GÖREVLİLERİ EĞİTİM DESTEĞİ

Bakanlığımızca davet edilen yabancı kamu görevlilerinin İş Birliği Kuruluşları tarafından yurt içinde organize edilen teknik eğitim kurslarına katılmaları hâlinde; katılımcıların yol, konaklama, yurt içi inceleme gezisi ve eğitim giderleri %100 oranında, 75.000 ABD dolarına kadar karşılanmaktadır.

Düzenlenen eğitim programı ile ilgili olarak Bakanlık'tan ön onay alınması gerekmektedir.

YURT DIŞI EĞİTİM DESTEĞİ

Teknik Müşavirlik Şirketleri'nin teknik personellerinin yurt dışı teknik eğitim programlarına katılmaları hâlinde; 2 çalışanın yol, konaklama ve katılım giderleri %50 oranında, yıllık 50.000 ABD dolarına kadar desteklenmektedir.

Destek miktarı konaklama(oda ve kahvaltı) giderlerinde kişi başına günlük 150 ABD dolarına kadar ödenir.

Ayrıca katılım sağlanan eğitim programına ilişkin olarak eğitimin içeriği ve eğitim kuruluşuyla ilgili olarak Bakanlık'tan ön onay alınması gerekmektedir.

MESLEKİ SORUMLULUK SİGORTASI DESTEĞİ

Teknik Müşavirlik Şirketleri'nin yurt dışında üstlendikleri teknik müşavirlik projeleri kapsamındaki mesleki sorumluluk sigortası yükümlülüklerinden kaynaklanan poliçe alım giderleri %50 oranında, yıllık 50.000 ABD dolarına kadar karşılanmaktadır.

ULUSLARARASI MESLEKİ YARIŞMALARA KATILIM DESTEĞİ

Teknik Müşavirlik Şirketleri'nin uluslararası mesleki yarışmalara katılımlarında; 2 şirket çalışanının yol, konaklama, katılım bedeli, dosya satın alma, yer görme bedeli giderleri %50 oranında, 10.000 ABD dolarına kadar desteklenmektedir.





**TURKEY
DISCOVER THE
POTENTIAL**

HİKAYENİ DÜNYAYA ANLAT

"Bu bir marka değildir.

Marka olan Türkiye'nin kendisidir.

TURKEY Discover the Potential bir tekliftir.

Türkiye; TURKEY Discover the Potential'la

tüm dünyaya bir teklif yapıyor.

Gel, bu potansiyeli keşfet.

Keşfet ve kendine değer kat.

Keşfet ki kendini keşfetmiş ol.

Keşfet ve zenginleş.

Keşfet ve mutlu ol.

Keşfet ki hepimiz kazanalım.

Keşfet ki insan medeniyeti zenginleşsin."




LOGUNUN ESİN KAYNAKLARI



BİRLİK

Birlik olma Türkiye'nin yapıtaşıdır. Türkiye, İslam hoşgörüsü, Antik Roma bilgeliği, kadim Anadolu ruhu, Mezopotamya ustalığı, Orta Asya dinamizmi ve Avrupa'nın inovatif yaklaşımının mirasıdır. Temelinde birlik olma duygusunun yer aldığı farkında olan Türkiye herkesi kucaklıyor. "Ne olursan ol, gel" Türkiye'nin ana felsefesidir.



İNOVASYON

Dünyanın en önemli düşünürleri, hocaları ve mucitleri tarih boyunca Anadolu kütüphanelerinde, saraylarda, medreselerde çalıştı. Bugün bu miras iyi bir kılavuz ve odaklanmış bir dinamizme dönüştü ve Türkiye'nin inovatif yaklaşımı, Türkiye'yi bölgenin lider gücü haline getirip, daha ilerisi için basamakları tırmanmasını sağlıyor.



BÜYÜME

Tarihte bilinen ilk şehir Çatalhöyük, Anadolu'nun bereketli topraklarında doğdu. Hititlerden Osmanlı Devleti'ne Anadolu'nun hayat verdiği tüm medeniyetleri kendisiyle beraber büyüttü. Bugün, Türkiye aynı dinamizmi kucaklıyor; tarihten gelen geleneği ile modern enstrümanları birleştirerek daha da büyüyor.




DÜNYA

Küreselleşme sürecini hızla tamamlayan ve tüm dünyayla ekonomik, siyasal ve kültürel olarak bütünleşen Türkiye, kendisini hiçbir zaman izole etmedi. Dünyanın sıkıntılarına ve acılarına karşı asla duyarsız ve hareketsiz kalmadı. Entegre dünyanın önemli bir parçası olan Türkiye, bu bütününün en kıymetli bileşenlerindedir.



BULUŞMA

Akdeniz ve Karadeniz ya da Avrupa ve Asya tektonik tabakalarının birleşim yeri olmakla beraber Türkiye; maneviyatın ve zihnin, duygunun ve aklın, geçmişin ve geleceğin buluşma noktasıdır. Türkiye, bugün bu potansiyelini temel alarak sanatçıların, işadamlarının, filozofların ve sporcuların buluşma merkezi olacaktır.




SİNERJİ

Nasıl bir fikir yalnızca birkaç kelimedenden ibaret değilse; Türkiye'de sadece hava, su ve topraktan oluşmuyor. Ateşi körükleyen elementleri bir araya getiren maddeye "anlam" veren şey onun ruhudur ve bu ruhla Türkiye bir ülkeden çok daha fazlasıdır. Türkiye'nin sinerjisi, yalnızca kararlılığının ve başarısının değil, aynı zamanda bitmek tükenmek bilmeyen dinamizminden harekete geçen bütün paydaşlarını kapsar.




DOĞU VE BATI

Avrupa ve Asya'da toprakları bulunan Türkiye tam anlamıyla ikin farklı kültürü birleştiren bir köprüdür. İki bölgenin de özelliklerini gösteren kültürel elementlere sahip Türkiye, işte bu uçsuz bucaksız medeniyet tarihinin mirasıdır.



AHENK

Oldukça geniş ve renkli bir tarihi olan Türkiye, güzelliğini bütün renklerinin eşsiz uyumuna borçlu. Her renge bir rol bahsedilen Türkiye'de, bu renk yelpazesinin oluşturduğu birliktelik, işbirliği ve ahengi temsil ediyor. Türkiye'nin tüm bileşenleri, farklılığın uyumunda bütünleşerek Türkiye'yi meydana getiriyor.



**TÜRKİYE'NİN 500
BÜYÜK HİZMET
İHRACATÇISI 2016
ÖDÜL TÖRENİ**

İHRACATA “HİZMET” ÖDÜLLENDİRİLDİ

*TİM’in “Türkiye’nin 500 Büyük Hizmet İhracatçısı” ödül töreninde şampiyonlar ödülleri
Başbakan Yıldırım’dan aldı.*

2016 yılında ilk kez düzenlenen “Türkiye’nin 500 Büyük Hizmet İhracatçısı” araştırması kapsamında Türkiye’nin hizmet ihracatı şampiyonları ödüllendirildi. 24 Aralık 2016 tarihinde Başbakan Binali Yıldırım’ın beraberinde 10 bakan ile katıldığı organizasyonda hizmet sektörünün potansiyeli gözler önüne serildi. 11 sektörde ilk üç sırayı alan 33 firmanın ödüllendirildiği gecede, Türkiye genelinde ilk 10 sırayı alan firmaların ödülleri ise Başbakan Binali Yıldırım verdi. Gecede ayrıca Ay Sanat Prodüksiyon ve Yapım firması Karadayı, Ezel, Aşk-ı Memnu gibi dizilerin Ortadoğu ve komşu ülkelerdeki başarısı, Taleworlds Entertainment ise geliştirdiği oyunla dünyada ses getirmesi nedeniyle TİM Özel ödülüne layık görüldü. Uluslararası Nakliyeciler Derneği’ne (UND) ise araştırmaya katkılarından ötürü teşekkür plaketi verildi.

İlk sırayı THY aldı

“Türkiye’nin 500 Büyük Hizmet İhracatçısı” araştırmasında Türkiye Genelinde ilk sırayı Türk Hava Yolları Anonim Ortaklığı alırken, onu sırasıyla Pegasus Hava Taşımacılığı A.Ş., Çalık Enerji Sanayi ve Ticaret A.Ş., Sun Ekspres, Gap İnşaat Yatırım ve Ticaret A.Ş., Atlas Global, Yapı Merkezi İnşaat ve Sanayi A.Ş., Netlog Lojistik Grubu, Odeon Turizm İşletmeciliği A.Ş., Taha Kargo Dış Ticaret A.Ş takip etti. Ödül töreninin açılış konuşmasını yapan TİM Başkanı Mehmet Büyükekşi araştırmanın amacının 2023 yılında 150 milyar dolarlık hizmet ihracatı hedefine ulaşmak olduğunu belirterek şöyle

konuştu:“Son 10 yılda küresel hizmet ihracatı iki katına çıkarak 4,9 trilyon dolar değerine ulaştı. Ülkemizin ise 2015 yılı toplam hizmet ihracatı 46,3 milyar dolar. 2015’te 24 milyar dolar fazla vererek net hizmet ihracatçısı olduğumuzu da eklemek istiyorum. Özellikle turizm, taşımacılık ve inşaat hizmetlerinde ihracat fazlası veriyoruz. Araştırmaya konu olan 500 firmamız 2015 yılında toplam 18,5 milyar dolar hizmet ihracatı gerçekleştirdi. Bu rakam, ülkemizin hizmet ihracatının yüzde 40’ına tekabül ediyor”

2017 yılı ihracat için atılım yılı ilan edildi

Mehmet Büyükekşi, hükümetin ihracat desteklerini üç katına çıkarması, Kredi Garanti Fonu’nun yapısını ihracatçılar lehine değiştirmesi, ihracatçılara yeşil pasaport verilmesi gibi konularda verdiği tüm destekler sonrasında, TİM olarak 2017 yılını ihracat için bir atılım yılı olarak ilan ettiklerini söyledi. Mevlana’nın “Duranda döneni, dönende duranı görmelisin” sözüne atıfta bulunan Büyükekşi mevcut ile yetinmeyeceklerini, daha iyisini aramaya devam edeceklerini vurguladı. Gümrük Birliği’nin güncellenmesi konusuna da değinen Büyükekşi, “Avrupa Komisyonu bir açıklama yaptı ve görüşmelerin başlaması için parlamentodan yetki istedi. Hepimiz biliyoruz ki Ekonomi Bakanımız göreve geldiği günden bu yana bu konuya oldukça önem veriyor. İnşallah yakın zamanda bunun meyvelerini almaya başlayacağız. Güncelleme ile hizmetler, kamu alımları ve yatırımlar anlaşmaya dahil edilmiş olacak. Dolayısıyla hizmet ihracatımız için de Önemli bir rekabet gücü sağlayacak. Adeta bir kaldıraç etkisi yaratacak” dedi.



Başbakan Yıldırım’dan ihracatçılara övgü

Başbakan Binali Yıldırım hizmet ihracatının şampiyonlarına ödülleri verdikten sonra yaptığı konuşmada hizmet işinin akıl işi olduğunu söyleyerek, “Akıl teri ile para kazanmayı daha fazla artırmalıyız. Gelişmenin yolu bu. Akıl şu anda birçok şeyin üzerindedir. Ülkemizi dünyanın her tarafında tanıtan ihracatçılarımıza hükümetimiz ve milletimiz adına şükranlarımızı sunuyoruz. Başarılarının daim olmasını diliyorum” dedi.


Zeybekci: “Destekler devam edecek”

Ekonomi Bakanı Nihat Zeybekci de mal ve hizmet sektörleri için verdikleri desteklere devam edeceklerini belirterek, şunları söyledi: “Bize 150 milyar dolar mal ihracatı yetmez bunu daha yükseklerle çıkarmalıyız. Bunun için yöntem değiştirmeliyiz. 2017’de önemli bir başarı elde etmek istiyoruz. Bunun için bir seferberlik başlattık. Hizmet ticaretinin de önü açılacak. Bütün gayretlerimiz tek tek yerine geliyor. İhracata dayalı büyüme için harekete geçtik. Başbakanımızın talimatı ile fuarlarla ilgili destekleri ikiye katladık. İhracat desteklerini de üç katına çıkardık.”

Törene katılan bakanlar dereceye girenlere ödülleri verdi

TİM ev sahipliğinde ve Ekonomi Bakanı Nihat Zeybekci’nin desteğiyle düzenlenen “Türkiye’nin 500 Büyük Hizmet İhracatçısı” araştırması kapsamında 11 farklı sektörde hizmet ihracatının şampiyonları ödüllendirildi. Sektörün potansiyelini gözler önüne seren ihracat şampiyonları ödülleri Başbakan Yardımcıları Nurettin Canikli, Mehmet Şimşek, Veysi Kaynak, Aile ve Sosyal Politikalar Bakanı Fatma Betül Sayan Kaya, Bilim, Sanayi ve Teknoloji Bakanı Faruk Özlü, Ekonomi Bakanı Nihat Zeybekci, Gençlik ve Spor Bakanı Akif Çağatay Kılıç, Gümrük ve Ticaret Bakanı Bülent Tüfenkçi, Kültür ve Turizm Bakanı Nabi Avcı, Sağlık Bakanı Recep Akdağ’ın elinden aldı.

**Türkiye genelinde ilk
10 sırayı alan firmaların
ödüllerini Başbakan
Binali Yıldırım verdi.**



**2016 YILI
TÜRKİYE'NİN
İLK 500 HİZMET
İHRACATÇISI
(ALFABETİK)**

Genel Sıralama	Firma Adı	Kuruluş Yılı	Sektör Sıralaması	Sektör	Web Sitesi	Çalışan Sayısı	Şehir	Toplam Ciro (Gelir) (\$)	Hizmet İhracatı (\$)
408	19 Mayıs Üniversitesi	1975	2	Eğitim Hizmetleri - Devlet Üniversiteleri	www.omu.edu.tr	2.653	Samsun	112.901.515	1.010.358
314	4A Elektrik Elektronik Teknoloji San. A.Ş.	2005	6	Mimari, Mühendislik, Bilimsel ve Diğer Teknik Hizmetler	www.4aelektrik.com.tr	38	İstanbul	6.990.782	2.414.091
82	Abc Uluslararası Transport Tic. ve San. A.Ş.	1992	30	Yük Taşımacılığı ve Lojistik Hizmetleri	www.abclojistik.com	95	Kayseri	23.889.383	23.889.383
439	Ace Uluslararası İletişim ve Bilgisayar Temsilciliği Ltd. Şti.	2010	33	Bilişim Hizmetleri	www.ace-rep.com	4	İstanbul	714.423	714.423
21	Acıbadem Sağlık Grubu	1991	1	Sağlık Hizmetleri	www.acibadem.com.tr	21.000	İstanbul	599.392.845	128.997.354
31	ACT Hava Yolları A.Ş.	2004	9	Yük Taşımacılığı ve Lojistik Hizmetleri	www.mycargo.aero	290	İstanbul	85.587.124	76.690.286
176	Açıkgöz Taşımacılık San. ve Tic. Ltd. Şti.	1992	73	Yük Taşımacılığı ve Lojistik Hizmetleri	www.acikgozgroup.com	47	Mersin	7.337.844	6.369.614
313	Adakale Turizm Otelcilik A.Ş.	2007	30	Konaklama Hizmetleri	www.venosa.com.tr	260	Aydın	4.450.115	2.417.557
484	Aday Sağlık ve Danışmanlık Turizm Hizmetleri Ltd. Şti.	2014	14	Sağlık Hizmetleri	www.emphair.com	44	İstanbul	912.922	400.000
394	Ağaçlı Petrol ve Tic. Ltd. Şti.	1972	182	Yük Taşımacılığı ve Lojistik Hizmetleri	www.agacligrup.com.tr	400	Ankara	11.383.380	1.185.772
451	Aida Turizm Seyahat Acenteliği Ltd. Şti.	2003	36	Seyahat Acentacılığı Hizmetleri	www.aidatours.net	8	İstanbul	627.896	627.896
280	Ak Yatırım Menkul Değerler A.Ş.	1996	14	Bankacılık ve Diğer Mali Hizmetler	www.akyatirim.com.tr	194	İstanbul	40.864.851	2.828.352
446	Akay İç ve Dış Tic. Ltd. Şti.	1995	199	Yük Taşımacılığı ve Lojistik Hizmetleri	www.akayicvedis.com	21	Gaziantep	6.026.311	664.868
73	Akay İnş. Tur. Otel. Yat. A.Ş.	1986	8	Seyahat Acentacılığı Hizmetleri	www.akaytour.com	400	Antalya	27.000.000	27.000.000
32	Akdeniz Pe-Tur Turizm Seyahat Acentaları ve Tic. A.Ş.	1982	3	Seyahat Acentacılığı Hizmetleri	www.biletbank.com	50	İstanbul	165.616.254	75.147.653
396	Akgün Turizm İşletmeleri San. ve Tic. A.Ş.	1987	37	Konaklama Hizmetleri	www.akgunhotel.com	162	İstanbul	2.460.334	1.158.649
351	Akropol Turizm Yatırım İnşaat ve Dış Tic. A.Ş.	2008	34	Konaklama Hizmetleri	www.phokaiahotel.com	11	İzmir	1.686.884	1.686.884
168	Aktay Otel İşletmeleri A.Ş.	2011	16	Konaklama Hizmetleri	www.elaresort.com	577	İstanbul	13.408.288	6.975.000
180	Aktoğ Uluslararası Nakliyat Otom.ve Petr.Ürn. San. Tic. Ltd. Şti.	2004	76	Yük Taşımacılığı ve Lojistik Hizmetleri	www.aktog.com	65	Mersin	6.208.797	6.208.797
39	Aktur Taşımacılık İth. İhr. Tic. Ltd. Şti.	1994	12	Yük Taşımacılığı ve Lojistik Hizmetleri	www.akturld.com	45	Mersin	79.065.000	57.981.000
223	Albaker Turizm İnşaat Elek.Teks.İth.İhr.San. ve Tic. A.Ş.	1992	15	Seyahat Acentacılığı Hizmetleri	www.albakertours.com	18	İstanbul	4.107.656	4.107.656
357	Albaraka Türk Katılım Bankası A.Ş.	1985	18	Bankacılık ve Diğer Mali Hizmetler	www.albaraka.com.tr	3.833	İstanbul	734.383.789	1.651.150
204	Alc Lojistik Taşımacılık ve Dış Tic. Ltd. Şti.	2011	87	Yük Taşımacılığı ve Lojistik Hizmetleri		46	İstanbul	4.938.577	4.938.577
103	Alışan Lojistik A.Ş.	1985	36	Yük Taşımacılığı ve Lojistik Hizmetleri	www.alisangroup.com	692	İstanbul	88.806.385	16.543.209
177	Alibey Uluslararası Nakliyat Orman Emvali San. ve Tic. Ltd. Şti.	1997	74	Yük Taşımacılığı ve Lojistik Hizmetleri	www.alibeynakliyat.com	4	Düzce	6.325.200	6.325.200

Genel Sıralama	Firma Adı	Kuruluş Yılı	Sektör Sıralaması	Sektör	Web Sitesi	Çalışan Sayısı	Şehir	Toplam Ciro (Gelir) (\$)	Hizmet İhracatı (\$)
122	Alsim Alarko San. Tes. ve Tic. A.Ş.,	1973	15	İnşaat ve Mühahhitlik Hizmetleri	www.alsimalarko.com.tr	459	İstanbul	164.298.792	12.106.481
53	Alternative Taşımacılık A.Ş.	2012	17	Yük Taşımacılığı ve Lojistik Hizmetleri	www.alternative.com.tr	157	İstanbul	88.947.845	43.601.028
209	Altınbaş Üniversitesi	2008	3	Eğitim Hizmetleri - Vakıf Üniversiteleri	www.altinbas.edu.tr	632	İstanbul	20.896.980	4.722.926
281	Altıncılıklar Kahve Kakao Ürünleri Tic. ve San. A.Ş. (Kahve Dünyası)	1990	4	Gastronomi Hizmetleri	www.kahvedunyasi.com	1.777	İstanbul	71.623.619	2.820.066
379	Altun Lojistik A.Ş.	2006	174	Yük Taşımacılığı ve Lojistik Hizmetleri	www.altunlojistik.com.tr	39	Mersin	12.220.125	1.421.724
338	Alyo Bilgi Tekn. Yazılım Danış. Sav. San. Emlak İnş. Rekl. İth. İhr. San. ve Tic. Lt. Şti.	2012	20	Bilişim Hizmetleri	www.alyo.com.tr	23	Ankara	1.837.920	1.837.920
95	Anadolu Eğitim ve Sosyal Yardım Vakfı Sağlık Tesisleri İktisadi İşletmesi (John Hopkins)	2000	3	Sağlık Hizmetleri	www.anadolusaglik.org	948	İstanbul	64.613.696	18.606.235
334	Ankara Patent Bürosu Ltd. Şti.	1982	9	Diğer Hizmetler - Ar-Ge'den Kaynaklanan Telif Hakları, Patentler, Endüstriyel Süreçler ve Tasarımlar	www.ankrapatent.com	91	Ankara	8.867.434	1.865.999
304	Anşin Uluslararası Nakliyat İnş. Pet. San. ve Tic. Ltd. Şti.	1996	139	Yük Taşımacılığı ve Lojistik Hizmetleri	www.ansinnakliyat.com	29	Mardin	2.534.414	2.518.179
167	Antalya Yaşam Hastaneleri A.Ş.	1996	5	Sağlık Hizmetleri	www.yasamhastaneleri.com	1.397	Antalya	28.523.528	6.984.257
49	Arda Mühendislik San. ve Tic. Ltd. Şti.	2004	11	İnşaat ve Mühahhitlik Hizmetleri	www.ardagrups.com	58	İstanbul	44.969.430	44.969.430
285	Ares Uluslararası Nakliyat ve Dış Tic. Ltd. Şti.	2006	128	Yük Taşımacılığı ve Lojistik Hizmetleri	www.arestans.com.tr	157	İstanbul	14.561.705	2.753.011
271	Arga Transport Uluslararası Nakliyat San. ve Tic. Ltd. Şti.	2006	122	Yük Taşımacılığı ve Lojistik Hizmetleri	www.argatransport.com.tr	43	Kayseri	3.005.464	3.005.464
155	Ariç Lojistik İth. İhr. Tic. ve San. Ltd. Şti.	2003	62	Yük Taşımacılığı ve Lojistik Hizmetleri	www.ariclojistik.com	223	Mersin	14.014.514	8.111.619
12	Arkas Konteyner Taşımacılık A.Ş.	1996	2	Yük Taşımacılığı ve Lojistik Hizmetleri	www.arkasline.com.tr	403	İstanbul	389.976.828	288.597.921
350	Armada Uluslararası Otelcilik ve İşletmecilik A.Ş.	1988	33	Konaklama Hizmetleri	www.armadahotel.com.tr	44	İstanbul	1.710.897	1.700.000
136	Arslan Nakliyat San. ve Tic. A.Ş.	1992	50	Yük Taşımacılığı ve Lojistik Hizmetleri	www.arslannakliyat.com.tr	123	İzmir	10.729.708	10.087.807
164	Arvato Telekomünikasyon Hizmetleri A.Ş.	2004	2	Telekomünikasyon Hizmetleri	www.arvato.com.tr	3.690	İstanbul	63.360.972	7.247.862
50	Asav Uluslararası Nakliyat ve Tic. A.Ş.	1994	16	Yük Taşımacılığı ve Lojistik Hizmetleri	www.asavtrans.com	170	İstanbul	45.340.723	44.246.803
437	Ase Asya Afrika Hızlı Kargo ve Dağıtım A.Ş.	1993	197	Yük Taşımacılığı ve Lojistik Hizmetleri	www.ase.com.tr	65	İstanbul	5.801.167	721.810
90	Aselsan A.Ş.	1975	4	Bilişim Hizmetleri	www.aselsan.com.tr	5.151	Ankara	1.246.358.665	19.932.165
163	Asis Elektronik ve Bilişim Sistemleri A.Ş.	2007	8	Bilişim Hizmetleri	www.asiselektronik.com.tr	201	İstanbul	18.377.529	7.348.665
459	Asis Otomasyon ve Akaryakıt Sistemleri A.Ş.	2011	37	Bilişim Hizmetleri	www.asis.com.tr	150	İstanbul	8.680.685	572.181
169	Asl Depolama Lojistik San. ve Tic. A.Ş.	2015	69	Yük Taşımacılığı ve Lojistik Hizmetleri	www.asllojistik.com	43	İzmir	6.876.930	6.876.930
409	Asseco See Teknoloji A.Ş.	1991	28	Bilişim Hizmetleri	www.tr.asseco.com	165	İstanbul	12.370.316	1.006.430

Genel Sıralama	Firma Adı	Kuruluş Yılı	Sektör Sıralaması	Sektör	Web Sitesi	Çalışan Sayısı	Şehir	Toplam Ciro (Gelir) (\$)	Hizmet İhracatı (\$)
194	Asyaport Kılavuzluk Hizmetleri A.Ş.	2013	84	Yük Taşımacılığı ve Lojistik Hizmetleri	www.asyaport.com	30	İstanbul	5.340.126	5.340.126
62	Asyaport Liman A.Ş.	2003	5	Liman ve Yer Hizmetleri	www.asyaport.com	549	İstanbul	34.421.408	33.156.896
117	Ata Freight Line Ltd. Şti.	2001	42	Yük Taşımacılığı ve Lojistik Hizmetleri	www.atafreight.com	84	İstanbul	21.378.410	12.951.957
332	Atılım Üniversitesi	1997	7	Eğitim Hizmetleri - Vakıf Üniversiteleri	www.atilim.edu.tr	380	Ankara	34.468.431	1.904.000
112	Atik Paşa Turizm A.Ş. (Four Seasons Hotel Bosphorus)	2005	8	Konaklama Hizmetleri	www.fourseasons.com	302	İstanbul	28.372.561	14.211.852
355	Atlas Yazılım ve Bilişim Hizmetleri Tic. A.Ş.	2007	23	Bilişim Hizmetleri	www.atlas yazilim.com.tr	177	İstanbul	40.995.384	1.655.956
9	Atlasjet Havacılık A.Ş.	2001	4	Yolcu Taşımacılığı Hizmetleri	www.atlasglb.com	1.809	İstanbul	417.963.023	330.254.877
174	Atom Uluslararası Nakliyat ve Lojistik Hizmetleri Tic. A.Ş.	2013	72	Yük Taşımacılığı ve Lojistik Hizmetleri	www.atomlojistik.com	35	İzmir	9.525.143	6.465.134
464	Avcr Bilgi Teknolojileri A.Ş.	2013	39	Bilişim Hizmetleri	www.avcrtech.com	11	İstanbul	544.386	544.386
105	Ay Sanat Prodüksiyon ve Yapım A.Ş.	2008	5	Görsel-İşitsel Hizmetler	www.ayyapim.tv	230	İstanbul	46.141.231	16.368.841
341	Aybek Uluslararası Nakliyat Turizm San. Tic. Ltd. Şti.	2014	158	Yük Taşımacılığı ve Lojistik Hizmetleri	www.aybektransport.com.tr	20	Kayseri	1.860.776	1.830.852
198	Aydoğan Turizm Taahhüt Tic. ve San. A.Ş.	1991	19	Konaklama Hizmetleri	www.aydogan-as.com.tr	100	Antalya	15.515.999	5.215.911
42	Aygün Turizm İnş. San. ve Tic. A.Ş.	1981	3	Konaklama Hizmetleri	www.titanic.com.tr	3.000	İstanbul	88.656.513	49.727.211
496	Aykut Uluslararası Nakliyat Tic. ve Turizm Ltd. Şti.	1995	208	Yük Taşımacılığı ve Lojistik Hizmetleri		9	Kayseri	390.323	345.742
419	Bahar Uluslararası Nakliyat Tekstil Gıda Turizm San. ve Dış Tic. Ltd. Şti.	1995	190	Yük Taşımacılığı ve Lojistik Hizmetleri	www.baharnakliyat.com	40	Mersin	933.440	933.440
129	Bahçeci Sağlık Hizmetleri A.Ş.	1995	4	Sağlık Hizmetleri	www.bahceci.com	404	İstanbul	26.122.275	11.082.064
121	Bahçeşehir Üniversitesi	1998	1	Eğitim Hizmetleri - Vakıf Üniversiteleri	www.bau.edu.tr	1.233	İstanbul	113.978.234	12.131.412
56	Baranmar Süt Gıda Ürünleri İmalat Tic. A.Ş.	2007	20	Yük Taşımacılığı ve Lojistik Hizmetleri	www.barangroup.org	18	Mersin	39.540.000	39.540.000
493	Barin Otelcilik ve Turizm A.Ş.	1982	41	Konaklama Hizmetleri	www.barinhotel.com	24	İstanbul	409.683	346.450
432	Başarsoft Bilgi Teknolojileri A.Ş.	1997	15	Diğer Hizmetler - Tabii, Sosyal ve Beşeri Bilimlerle İlgili ve Disiplinlerarası Ar-Ge Hizmetleri	www.basarsoft.com.tr	172	Ankara	9.325.443	772.031
325	Başbilen Uluslararası Taşımacılık ve Petrol Ürünleri Tic. Ltd. Şti.	1996	150	Yük Taşımacılığı ve Lojistik Hizmetleri	www.basbilen.com.tr	40	Ankara	3.876.449	2.147.198
312	Baytur Uluslararası Taşımacılık ve Lojistik Hizmetleri Tic. Ltd. Şti.	2009	144	Yük Taşımacılığı ve Lojistik Hizmetleri	www.bayturtransport.com	11	İstanbul	2.448.949	2.431.772
228	Bedir Turizm Seyahat A.Ş.	1992	17	Seyahat Acentacılığı Hizmetleri	www.bedirtour.com	34	İstanbul	4.131.614	3.990.000
185	Bedirhan Uluslararası Nakliyat Tic. Ltd. Şti.	1982	79	Yük Taşımacılığı ve Lojistik Hizmetleri	www.bedirhan.com	83	Kayseri	5.798.100	5.798.100
460	Bemol Uluslararası Turizm Organizasyon Ltd. Şti.	2008	38	Seyahat Acentacılığı Hizmetleri	www.tourbemol.com	4	İstanbul	852.466	568.311

Genel Sıralama	Firma Adı	Kuruluş Yılı	Sektör Sıralaması	Sektör	Web Sitesi	Çalışan Sayısı	Şehir	Toplam Ciro (Gelir) (\$)	Hizmet İhracatı (\$)
270	Beril Otelcilik Turizm ve Tic. Ltd. Şti.	2003	19	Seyahat Acentacılığı Hizmetleri	www.summertour.com	155	Antalya	86.568.883	3.017.368
215	Best Uluslararası Nakliyat ve Tic. Ltd. Şti.	1992	95	Yük Taşımacılığı ve Lojistik Hizmetleri	www.bestnakliyat.com.tr	44	İstanbul	4.440.671	4.440.671
127	Beykim Petrolcülük Gemi İşletmeciliği San. ve Tic. A.Ş.	1985	47	Yük Taşımacılığı ve Lojistik Hizmetleri	www.beykim.com.tr	124	İstanbul	13.561.072	11.213.243
309	Bilal Uluslararası Nakliyat İth. İhr. ve Tic. Ltd. Şti.	1991	142	Yük Taşımacılığı ve Lojistik Hizmetleri	www.bilalnakliyat.com	16	Mersin	2.452.473	2.452.473
463	Bites Savunma, Havacılık ve Uzay Teknolojileri Ltd. Şti.	2005	38	Bilişim Hizmetleri	www.bites.com.tr	88	Ankara	2.120.954	558.726
158	Bkm Lojistik Taşımacılık Tic. Ltd. Şti.	2007	64	Yük Taşımacılığı ve Lojistik Hizmetleri	www.bkmlojistik.com.tr	54	İstanbul	7.865.203	7.865.203
420	Bkm Nakliyat Tic. Ltd. Şti.	1995	191	Yük Taşımacılığı ve Lojistik Hizmetleri	www.bkmlojistik.com.tr	24	İstanbul	909.298	909.298
348	Bolkar Global Lojistik İth. İhr. İnşaat San. ve Tic. Ltd. Şti.	2014	162	Yük Taşımacılığı ve Lojistik Hizmetleri	www.bolkarglobal.com.tr	32	Bolu	1.704.933	1.704.933
25	Bolte Lojistik Hizmetleri Ltd. Şti.	2011	6	Yük Taşımacılığı ve Lojistik Hizmetleri	www.bdpinternational.com	178	İstanbul	100.875.199	100.875.199
301	Bolu Güneş Uluslararası Nakliyat Turizm Tic. ve San. A.Ş.	1994	137	Yük Taşımacılığı ve Lojistik Hizmetleri	www.mavimartitrans.com.tr	43	Düzce	2.898.557	2.542.070
405	Bolubeyi Uluslararası Nakliye Tic. Ltd. Şti.	1998	186	Yük Taşımacılığı ve Lojistik Hizmetleri	www.bolubeyi.com	24	Bolu	1.479.043	1.054.200
109	Bomonti Uluslararası Kongre ve Turizm Yatırımları Tic. A.Ş.	2007	7	Konaklama Hizmetleri	www.icbomonti.com.tr	453	İstanbul	21.101.977	15.151.220
33	Borusan Lojistik Dağıtım Depolama Taşımacılık ve Tic. A.Ş.	1973	10	Yük Taşımacılığı ve Lojistik Hizmetleri	www.borusanlojistik.com	1.568	İstanbul	509.049.587	73.102.022
83	BTA Havalimanları Yiyecek ve İçecek Hizmetleri A.Ş.	1999	2	Gastronomi Hizmetleri	www.bta.com.tr	3.693	İstanbul	163.060.000	23.200.000
481	Burkont Konteyner Lojistik Denizcilik Uluslararası Taşımacılık Tic. Ltd. Şti.	2004	205	Yük Taşımacılığı ve Lojistik Hizmetleri	www.burkont.com.tr	28	Bursa	2.808.309	429.550
340	Call Center Resources Danış. A.Ş.	2011	21	Bilişim Hizmetleri	www.ccr.com.tr	25	İstanbul	4.050.617	1.834.425
480	Canpınar Nakliyat ve Tic. Ltd. Şti.	1993	204	Yük Taşımacılığı ve Lojistik Hizmetleri	www.canpinarnakliyat.com	40	Ankara	450.000	430.000
241	Cevat Uluslararası Nakliyat ve Tic. Ltd. Şti.	1996	103	Yük Taşımacılığı ve Lojistik Hizmetleri	www.cevatco.com	78	Trabzon	3.781.413	3.678.791
201	Citi Menkul Değerler A.Ş.	1990	7	Bankacılık ve Diğer Mali Hizmetler	www.citimenkuldegerler.com	23	İstanbul	5.040.108	5.040.108
362	Coface Sigorta	2006	11	Diğer Hizmetler - Sigortacılık ve Sigortacılığa Bağlı Hizmetler	www.coface.com.tr	49	İstanbul	3.479.165.718	1.611.481
101	Cornelia Hotels	1998	6	Konaklama Hizmetleri	www.corneliadiamond.com	809	İstanbul	27.432.313	17.680.610
400	Çağlayan 61 Uluslararası Nakliyat ve Tic. Ltd. Şti.	2006	183	Yük Taşımacılığı ve Lojistik Hizmetleri		27	Trabzon	1.174.742	1.126.300
11	Çalık Enerji San. ve Tic. A.Ş.	1987	5	İnşaat ve Müteahhitlik Hizmetleri	www.calikenerji.com	389	Ankara	642.952.000	313.793.000
454	Çankaya Üniversitesi	1997	12	Eğitim Hizmetleri - Vakıf Üniversiteleri	www.cankaya.edu.tr	542	Ankara	23.432.195	613.699
17	Çelebi Havacılık Holding A.Ş.	1995	2	Liman ve Yer Hizmetleri	www.celebiaviation.com	12.802	İstanbul	220.749.566	188.760.415

Genel Sıralama	Firma Adı	Kuruluş Yılı	Sektör Sıralaması	Sektör	Web Sitesi	Çalışan Sayısı	Şehir	Toplam Ciro (Gelir) (\$)	Hizmet İhracatı (\$)
132	Çırağan Sarayı ve İşletmeleri Geliştirme İnşaat ve Turizm A.Ş.	1986	10	Konaklama Hizmetleri	www.kempinski.com/tr/istanbul/ciragan-palace	460	İstanbul	33.376.146	10.280.472
291	Çimen Trans Uluslararası Nakliyat Kuy. Gıda Tekst. Pet. İth. İhr. San. ve Tic. Ltd. Şti.	2005	132	Yük Taşımacılığı ve Lojistik Hizmetleri	www.cimentrans.com	46	Mersin	2.791.646	2.646.670
146	Çobantur Turizm Tic. ve Nakliyat Ltd. Şti.	1982	58	Yük Taşımacılığı ve Lojistik Hizmetleri	www.cobantur.com	344	İstanbul	36.551.416	8.606.999
107	D-Et ve Et Ürünleri Gıda Pazarlama Tic. A.Ş. (Nusr-Et Steakhouse)	2012	3	Gastronomi Hizmetleri	www.nusr-et.com.tr	473	İstanbul	36.663.692	15.859.563
353	Dablan Uluslararası Taşımacılık ve Tic. Ltd. Şti.	1988	164	Yük Taşımacılığı ve Lojistik Hizmetleri	www.dablan.com.tr	41	Hatay	2.645.559	1.675.400
485	Dağlı Uluslararası Nakliyat ve Tic. Ltd. Şti.	1994	206	Yük Taşımacılığı ve Lojistik Hizmetleri	www.daglinakliyat.com	25	Hatay	649.362	384.779
401	Daimon Lojistik Hizmetleri Tic. A.Ş.	2009	184	Yük Taşımacılığı ve Lojistik Hizmetleri	www.daimonlogistics.com	65	İstanbul	5.398.954	1.100.000
179	Demiral Uluslararası Nakliyat A.Ş.	1996	75	Yük Taşımacılığı ve Lojistik Hizmetleri	www.demirlnakliyat.com.tr	58	İstanbul	6.218.000	6.218.000
260	Deniz Nakliyat ve Tic. Ltd. Şti.	1994	114	Yük Taşımacılığı ve Lojistik Hizmetleri	www.deniztransport.com	8	İzmir	3.223.456	3.166.317
298	Destek Patent A.Ş.	1983	6	Diğer Hizmetler - Ar-Ge'den Kaynaklanan	www.destekpatent.com.tr	174	İstanbul	15.527.559	2.583.554
490	Deva Özel Sağlık Hizmetleri San. ve Tic. A.Ş.	2006	15	Sağlık Hizmetleri	www.hospitadent.com	384	İstanbul	6.392.244	354.810
150	Devnak Nakliyat Turz. İç ve Dış Tic. A.Ş.	1989	60	Yük Taşımacılığı ve Lojistik Hizmetleri	www.devnakliyat.com.tr	129	İstanbul	16.686.383	8.240.509
38	DHL Global Forwarding Taşımacılık A.Ş.	2007	11	Yük Taşımacılığı ve Lojistik Hizmetleri	www.dhl.com	494	İstanbul	190.564.986	58.059.090
44	Diana Otel Yatırımları ve İşletmeleri A.Ş.	2003	4	Konaklama Hizmetleri	www.palomahotels.com	2.150	Antalya	48.940.831	48.940.831
299	Dita Geridönüşüm Metal Madencilik Taşımacılık İnşaat San. ve Tic. Ltd. Şti.	2014	7	Diğer Hizmetler - Çevre ve Madencilik Hizmetleri	www.dita-recycling.com	16	Bursa	2.727.893	2.582.790
411	Doğan Müzik Yapım ve Tic. A.Ş.	1999	11	Görsel-İşitsel Hizmetler	www.dmc.com.tr	18	İstanbul	8.331.307	1.000.049
375	Doğulu Turizm Seyahat Yatçılık ve Servis Hizmetleri Tic. ve San Ltd. Şti.	1997	27	Seyahat Acentacılığı Hizmetleri	www.begumyachting.com	8	Aydın	1.461.216	1.461.216
77	Doğuş İnşaat ve Tic. A.Ş.	1966	13	İnşaat ve Müteahhitlik Hizmetleri	www.dogusinsaat.com.tr	5.174	İstanbul	732.033.000	26.143.230
395	Dolsar Mühendislik A.Ş.	1971	6	Teknik Müşavirlik Hizmetleri	www.dolsar.com.tr	134	Ankara	10.160.389	1.168.181
48	Dorçe Prefabrik Yapı ve İnşaat San. Tic. A.Ş.	1989	10	İnşaat ve Müteahhitlik Hizmetleri	www.dorce.com.tr	1.297	Ankara	113.070.022	45.479.249
212	Dota Logistics International Transport Tic. Ltd. Şti.	2007	94	Yük Taşımacılığı ve Lojistik Hizmetleri	www.dota.com.tr/tr	114	Kocaeli	7.225.755	4.606.166
24	Dsv Hava Deniz Taşıma. ve Uluslararası Kara Taşıma İşleri Org. A.Ş.	2006	5	Yük Taşımacılığı ve Lojistik Hizmetleri	www.tr.dsv.com	297	İstanbul	112.422.396	102.190.839
80	DTV Haber ve Görsel Yayıncılık A.Ş.	1993	1	Görsel-İşitsel Hizmetler	www.kanald.com.tr	253	İstanbul	132.356.794	25.140.920
373	Ege Ekspres Uluslararası Taşımacılık Hizmetleri Tic. Ltd. Şti.	1997	171	Yük Taşımacılığı ve Lojistik Hizmetleri	www.egeekspres.com	208	İzmir	15.737.403	1.485.749
184	Egemen Antrepo Hizmetleri Beton Hafriyat İnşaat Nakliyat Turizm Tic. Ltd. Şti.	1998	78	Yük Taşımacılığı ve Lojistik Hizmetleri	www.egementransport.com.tr	106	Antalya	8.762.479	5.811.808

Genel Sıralama	Firma Adı	Kuruluş Yılı	Sektör Sıralaması	Sektör	Web Sitesi	Çalışan Sayısı	Şehir	Toplam Ciro (Gelir) (\$)	Hizmet İhracatı (\$)
227	Eker Uluslararası Nakliyat Turizm Tic. Ltd. Şti.	2003	98	Yük Taşımacılığı ve Lojistik Hizmetleri	www.ekertransport.com.tr	36	Kayseri	5.000.000	4.000.000
52	Ekin Teknoloji Tic. ve San. A.Ş.	1998	1	Bilişim Hizmetleri	www.ekin.com	152	İstanbul	47.622.290	43.750.763
489	Ekodenge Mühendislik Mimarlık Danışmanlık Tic. A.Ş.	1996	20	Diğer Hizmetler - Çevre ve Madencilik Hizmetleri	www.ekodenge.com	22	Ankara	707.612	357.145
16	Ekol Lojistik A.Ş.	1990	3	Yük Taşımacılığı ve Lojistik Hizmetleri	www.ekol.com	6.834	İstanbul	592.814.997	243.216.853
213	Elektronet Bilgisayar Kontrol ve Haberleşme Sistemleri Dan. San. Tic. A.Ş.	1999	12	Bilişim Hizmetleri	www.elektronet.com.tr	104	İstanbul	7.052.983	4.605.718
238	Elmas Grup Lojistik, Taşımacılık, Depolama ve Tic. A.Ş.	1973	102	Yük Taşımacılığı ve Lojistik Hizmetleri	www.elmas.com.tr	217	İzmir	12.492.504	3.716.570
178	Emsey Sağlık Hizmetleri ve İşletmeleri Turizm Otelcilik A.Ş.	2012	6	Sağlık Hizmetleri	www.emseyhospital.com.tr	703	İstanbul	36.400.289	6.321.152
91	Enco İstanbul Sey. ve Taşımacılık Tic. Ltd. Şti.	1985	34	Yük Taşımacılığı ve Lojistik Hizmetleri	www.enco.com.tr	170	İstanbul	19.641.643	19.641.643
456	Erbil Proje Müşavirlik Mühendislik A.Ş.	1990	8	Teknik Müşavirlik Hizmetleri	www.erbilproje.com	67	Ankara	1.818.086	597.731
422	Erciyes Üniversitesi	1978	3	Eğitim Hizmetleri - Devlet Üniversiteleri	www.erciyes.edu.tr	4.917	Kayseri	216.879.096	887.158
202	Erhanlar Lojistik Hizmetleri Tic. Ltd. Şti.	2004	86	Yük Taşımacılığı ve Lojistik Hizmetleri	www.erhanlar.com	50	İzmir	5.583.414	5.034.057
108	Erhanlar Uluslararası Nakliyat Otom.San. ve Tic. Ltd. Şti.	1993	37	Yük Taşımacılığı ve Lojistik Hizmetleri	www.erhanlar.com	116	İzmir	17.324.632	15.635.767
392	Erkal Uluslararası Nakliyat Turizm ve Tic. Ltd. Şti.	1996	180	Yük Taşımacılığı ve Lojistik Hizmetleri	www.erkalnakliyat.com.tr	27	İstanbul	2.844.533	1.197.569
361	Erol Kardeşler Lojistik Hizmetler San. Tic. Ltd. Şti.	1996	167	Yük Taşımacılığı ve Lojistik Hizmetleri	www.erolkardesler.com.tr	21	İstanbul	1.681.495	1.614.972
288	Erol Kardeşler Turizm Seyahat ve Nakliye San. Tic. Ltd. Şti.	1996	130	Yük Taşımacılığı ve Lojistik Hizmetleri	www.erolkardesler.com.tr	21	İstanbul	2.702.969	2.702.969
434	Ersay Uluslararası Taşımacılık Tic. Ltd. Şti.	2004	195	Yük Taşımacılığı ve Lojistik Hizmetleri	www.ersaytrans.com	10	Adana	1.704.933	750.000
327	Es Dil Hizmetleri ve Danışmanlık Tic. A.Ş.	1994	19	Bilişim Hizmetleri	www.estr.com	31	İstanbul	2.365.473	2.111.702
251	Escudo Grup A.Ş.	2015	5	Diğer Hizmetler - Perakendecilik Hizmetleri	www.escudogroup.com	10	Gaziantep	7.521.003	3.305.565
347	Eser Yapı İnşaat Turizm Gıda Ulaştırma ve Temizlik Hizm. Org. San. Tic. A.Ş.	1977	32	Konaklama Hizmetleri	www.eserhotel.com	114	İstanbul	2.536.556	1.723.938
386	Euler Hermes Risk Yönetimi ve Danışmanlık Hizmetleri Ltd. Şti.	2008	12	Diğer Hizmetler - Sigortacılık ve Sigortacılığa Bağlı Hizmetler	www.eulerhermes.com.tr	60	İstanbul	19.419.413	1.256.659
370	Famer Uluslararası Müşavirlik A.Ş.	1999	4	Teknik Müşavirlik Hizmetleri	www.famergroup.com	12	Ankara	1.526.405	1.510.200
397	Feceks Dış Tic. Ltd. Şti.	2012	14	Diğer Hizmetler - Hukuk, Muhasebe, Yönetim Danışmanlığı ve Halkla İlişkiler Hizmetleri	www.fecex.com.tr	4	Aksaray	1.156.000	1.156.000
393	Ferhat İth. İhr. Tic. Ltd. Şti.	1994	181	Yük Taşımacılığı ve Lojistik Hizmetleri	www.ferhatgrup.com.tr	26	Mardin	1.366.856	1.191.329
468	Fevzi Gandur Lojistik A.Ş.	2003	201	Yük Taşımacılığı ve Lojistik Hizmetleri	www.fevzigandur.com/s/en	188	İstanbul	22.445.364	508.547
366	Fırat Ulaştırma Lojistik ve Tic. Ltd. Şti.	2014	169	Yük Taşımacılığı ve Lojistik Hizmetleri	www.fgl.com.tr	17	İzmir	1.644.286	1.579.750

Genel Sıralama	Firma Adı	Kuruluş Yılı	Sektör Sıralaması	Sektör	Web Sitesi	Çalışan Sayısı	Şehir	Toplam Ciro (Gelir) (\$)	Hizmet İhracatı (\$)
372	Fıdanlı Ulusl. Taş. Oto Yedek Parça Petrol Ürn. Tarım Orm. San. Ürn. ve Gıda Mad. İth. İhr. ve Tic. Ltd. Şti.	1997	170	Yük Taşımacılığı ve Lojistik Hizmetleri	www.fidanlinakliyat.com	42	Hatay	3.991.785	1.500.000
292	Finansbank A.Ş.	1987	15	Bankacılık ve Diğer Mali Hizmetler	www.qnbfinsbank.com	12.451	İstanbul	3.688.850.591	2.635.606
436	Fineksus Bilişim Çözümleri Tic. A.Ş.	2002	32	Bilişim Hizmetleri	www.fineksus.com	30	İstanbul	3.429.886	732.620
166	Fit Turizm Villa Emlak İnşaat Tic. Ltd. Şti.	1996	13	Seyahat Acentacılığı Hizmetleri	www.fitholidays.com	60	Antalya	7.168.953	7.168.953
345	Fl Fuar Lojistik Hizmetleri Taşımacılık Ltd. Şti.	2015	161	Yük Taşımacılığı ve Lojistik Hizmetleri	www.fuarlojistigi.com	10	İstanbul	1.764.980	1.755.061
262	Flay Lojistik Petrol Gıda İth. İhr. San. ve Tic. Ltd. Şti.	2006	115	Yük Taşımacılığı ve Lojistik Hizmetleri	www.flaylojistik.com	49	Mersin	6.033.272	3.162.600
438	Flexkon Fleksibil Konveyör Sistemleri Mühendislik İnşaat San. Tic. Ltd. Şti.	1997	10	Mimari, Mühendislik, Bilimsel ve Diğer Teknik Hizmetler	www.flexkon.com	29	İstanbul	6.321.524	718.732
336	Fora Uluslararası Taşımacılık Lojistik Hizmetleri Tic. Ltd. Şti.	2000	156	Yük Taşımacılığı ve Lojistik Hizmetleri	www.foralog.com	20	İstanbul	1.851.390	1.851.390
23	Ford Otomotiv San. A.Ş.	1959	1	Mimari, Mühendislik, Bilimsel ve Diğer Teknik Hizmetler	www.fordotosan.com.tr	10.258	İstanbul	6.060.839.000	105.992.395
391	Fuarmoda Turizm	1998	28	Seyahat Acentacılığı Hizmetleri	www.fuarmoda.com	10	İstanbul	1.450.000	1.200.000
26	Gama Güç Sistemleri Mühendislik ve Taahhüt A.Ş.	1990	9	İnşaat ve Müteahhitlik Hizmetleri	www.gama.com.tr	2.152	Ankara	750.943.331	98.925.897
10	Gap İnşaat Yatırım ve Dış Tic. A.Ş.	1996	4	İnşaat ve Müteahhitlik Hizmetleri	www.gapinsaat.com	5.145	İstanbul	726.529.041	321.942.955
85	Gate Denizcilik San. ve Tic. A.Ş.	2010	32	Yük Taşımacılığı ve Lojistik Hizmetleri	www.gateshipping.com	4	İstanbul	24.211.644	23.034.690
467	Gazi Üniversitesi	1982	6	Eğitim Hizmetleri - Devlet Üniversiteleri	www.gazi.edu.tr	7.053	Ankara	202.172.580	519.443
249	Gedik Yatırım Menkul Değerler A.Ş.	1991	13	Bankacılık ve Diğer Mali Hizmetler	www.gedik.com	310	İstanbul	3.456.124	3.456.124
47	Global Ports Holding	2004	4	Liman ve Yer Hizmetleri	www.globalportsholding.com	653	İstanbul	114.869.318	46.834.857
89	Global Telif Hakları Yapımcılık Tic. A.Ş.	2008	2	Görsel-İşitsel Hizmetler	www.theglobalagency.tv	23	İstanbul	24.508.994	20.392.779
461	Goldenofur Seyahat Acentesi	2006	39	Seyahat Acentacılığı Hizmetleri	www.goldenofur.com.tr	6	Trabzon	568.311	568.000
197	Göçtur Turizm Yatırım ve Tic. A.Ş.	1987	18	Konaklama Hizmetleri	www.pinebay.com	537	İzmir	11.957.596	5.240.778
154	Greeneks Uluslararası Taşımacılık San. ve Tic. A.Ş.	1994	61	Yük Taşımacılığı ve Lojistik Hizmetleri	www.greeneks.com.tr	93	İstanbul	16.516.139	8.150.000
272	Gülsan Uluslararası Taşımacılık Ltd. Şti.	1996	123	Yük Taşımacılığı ve Lojistik Hizmetleri	www.gulsantr.com	48	Hatay	4.336.542	3.000.000
218	Günaydın Uluslararası Nakliyat Tic. Ltd. Şti.	1995	96	Yük Taşımacılığı ve Lojistik Hizmetleri	www.gunaydinnakliyat.com	46	Kayseri	4.688.566	4.300.000
5	Güneş Ekspres Havacılık A.Ş. (SunExpress)	1990	3	Yolcu Taşımacılığı Hizmetleri	www.sunexpress.com	3.768	Antalya	1.034.492.785	402.076.097
381	H.Essers Transport Nakliyat İstanbul A.Ş.	1987	175	Yük Taşımacılığı ve Lojistik Hizmetleri	www.essers.com	11	İstanbul	1.476.320	1.402.014
195	Hakkı Kantarcı Turizm Tarım Mam. San. ve Tic. A.Ş.	1985	17	Konaklama Hizmetleri	www.whitecityhotels.com	175	Konya	5.334.527	5.334.527

Genel Sıralama	Firma Adı	Kuruluş Yılı	Sektör Sıralaması	Sektör	Web Sitesi	Çalışan Sayısı	Şehir	Toplam Ciro (Gelir) (\$)	Hizmet İhracatı (\$)
499	Hana Grup Turizm İşletmeciliği Nakliye ve Tic. Ltd. Şti.	2007	42	Seyahat Acentacılığı Hizmetleri	www.hanatravel.net	40	Antalya	340.612	340.612
74	Hareket Proje Taşımacılığı ve Yük Mühendisliği A.Ş.	1985	27	Yük Taşımacılığı ve Lojistik Hizmetleri	www.hareket.com.tr	390	İstanbul	52.960.872	26.765.636
244	Hat Uluslararası Nakliyat San. ve Tic. Ltd. Şti.	1996	105	Yük Taşımacılığı ve Lojistik Hizmetleri	www.hat.com.tr	50	Kayseri	3.584.921	3.584.921
66	Hat-San Gemi İnşaa Bakım Onarım Deniz Nakliyat San. ve Tic. A.Ş.	2008	2	Bakım ve Onarım Hizmetleri	www.hat-san.com.tr	134	İstanbul	31.032.800	30.721.544
100	Hatay Roro Kombine Taşımacılık İşletmeleri A.Ş.	2014	35	Yük Taşımacılığı ve Lojistik Hizmetleri	www.hatayroro.com.tr	45	Hatay	18.552.213	17.950.050
36	Havaalanları Yer Hizmetleri A.Ş. (Havaş)	1987	3	Liman ve Yer Hizmetleri	www.havas.net	3.712	İstanbul	185.284.972	59.484.606
59	Havelsan Hava Elektronik Tic. A.Ş.	1982	3	Bilişim Hizmetleri	www.havelsan.com.tr	1.350	Ankara	123.323.483	39.000.000
445	Hello Turizm Seyahat Acentasi A.Ş.	1992	34	Seyahat Acentacılığı Hizmetleri	www.hellotourism.com.tr	9	İstanbul	992.142	675.006
384	Hilal Taşımacılık Hizmetleri Tic. A.Ş.	2002	178	Yük Taşımacılığı ve Lojistik Hizmetleri	www.hilaltrans.com	27	İstanbul	1.433.049	1.331.978
46	Hilal Trans Uluslararası Nakliyat ve Tic. A.Ş.	1992	15	Yük Taşımacılığı ve Lojistik Hizmetleri	www.hilaltrans.com	270	İstanbul	47.709.049	47.519.345
79	Hilton Enternasyonal Otelcilik A.Ş.	1954	5	Konaklama Hizmetleri	www.Hilton.com.tr	1.121	İstanbul	49.204.751	25.881.910
273	His Uluslararası Turizm Seyahat Acentası Ltd. Şti.	2005	20	Seyahat Acentacılığı Hizmetleri	www.his.com.tr	62	İstanbul	26.390.769	2.941.058
248	Hitit Bilgisayar Hizmetleri A.Ş.	1994	15	Bilişim Hizmetleri	www.hitits.com	183	İstanbul	10.391.295	3.471.622
274	Hitit Global Lojistik Uluslararası Nakliyat Turizm İnş. Teks.Tic. ve San. Ltd. Şti.	2010	124	Yük Taşımacılığı ve Lojistik Hizmetleri	www.hititglobal.com	45	Bolu	2.963.979	2.915.436
141	Hk Seytaş Uluslararası Taşımacılık Ağır Nakliyat ve Tic. Ltd. Şti.	1988	53	Yük Taşımacılığı ve Lojistik Hizmetleri	www.seytaş.com.tr	46	Hatay	9.387.699	9.205.827
120	Hnr Lojistik A.Ş.	2011	44	Yük Taşımacılığı ve Lojistik Hizmetleri	www.hnrlojistik.com	146	İstanbul	12.160.197	12.160.197
414	Hotelistan Turizm Otelcilik Bilgi İşlem ve Tic. Ltd. Şti.	2010	30	Seyahat Acentacılığı Hizmetleri	www.hotelistan.com	58	İstanbul	1.230.128	988.640
64	Hüner Uluslararası Taşımacılık Ltd. Şti.	1995	22	Yük Taşımacılığı ve Lojistik Hizmetleri	www.hunerlogistic.com	296	İstanbul	32.153.100	32.153.100
257	Icterra Bilgi ve İletişim Teknolojileri San. ve Tic. A.Ş.	2006	16	Bilişim Hizmetleri	www.icterra.com	173	Ankara	6.818.640	3.231.174
321	Irmaklar Uluslararası Taşım. Petrol Gıda Otomotiv Kuy. İth. İhr. San. ve Tic. Ltd. Şti.	1996	148	Yük Taşımacılığı ve Lojistik Hizmetleri	www.irmaklar.com	32	Mersin	2.273.244	2.273.244
51	İati Turizm Tic. A.Ş.	2012	5	Seyahat Acentacılığı Hizmetleri	www.iati.com	215	Antalya	299.336.897	44.000.000
124	İbrahim Şeflek Nakliye Taahhüt ve Tic. Ltd. Şti.	1993	45	Yük Taşımacılığı ve Lojistik Hizmetleri	www.iseflek.com	80	Konya	11.988.655	11.988.655
442	İdea Teknoloji Çözümleri Bilgisayar San. ve Tic. A.Ş.	2005	35	Bilişim Hizmetleri	www.ideateknoloji.com.tr	106	İstanbul	7.498.759	705.087
225	İhlas Haber Ajansı A.Ş.	1994	8	Görsel-İşitsel Hizmetler	www.ih.com.tr	363	İstanbul	10.875.979	4.057.000
65	İkra Lojistik Uluslararası Taşımacılık ve Tic. A.Ş.	1992	23	Yük Taşımacılığı ve Lojistik Hizmetleri	www.ikralojistik.com	219	Adana	31.922.718	31.922.718

Genel Sıralama	Firma Adı	Kuruluş Yılı	Sektör Sıralaması	Sektör	Web Sitesi	Çalışan Sayısı	Şehir	Toplam Ciro (Gelir) (\$)	Hizmet İhracatı (\$)
78	İlteknoloji İleri Teknoloji Mühendislik Tic. A.Ş.	1989	3	Mimari, Mühendislik, Bilimsel ve Diğer Teknik Hizmetler	www.iltelkno.com	150	İstanbul	49.892.591	26.029.404
275	İmsan Tarım Gıda Akaryakıt Tekstil Nakliyat San. ve Tic. Ltd. Şti.	2000	125	Yük Taşımacılığı ve Lojistik Hizmetleri	www.imsangroup.com	20	Mardin	2.906.871	2.906.871
494	İmsel Uluslararası Taşımacılık İç ve Dış Tic. Ltd. Şti.	2005	207	Yük Taşımacılığı ve Lojistik Hizmetleri	www.imsel.com.tr	22	İstanbul	390.119	346.125
453	İnova Madencilik Tic. ve Ltd. Şti.	2014	17	Diğer Hizmetler - Çevre ve Madencilik Hizmetleri	www.innovamadencilik.com	12	Gaziantep	3.000.000	616.000
263	İntegral Lojistik Tic. Ltd. Şti.	2002	116	Yük Taşımacılığı ve Lojistik Hizmetleri	www.integrallogistic.com	30	İstanbul	4.058.670	3.162.600
440	İntermed Uluslararası Nakliyat Dış Tic. Ltd. Şti.	1993	198	Yük Taşımacılığı ve Lojistik Hizmetleri	www.intermed.com.tr	10	İstanbul	2.557.399	710.389
137	İstanbul Aydın Üniversitesi	2003	2	Eğitim Hizmetleri - Vakıf Üniversiteleri	www.aydin.edu.tr	2.087	İstanbul	79.540.770	9.866.825
181	İstanbul Denizcilik Gemi İnşa San. ve Tic. A.Ş.	2003	6	Bakım ve Onarım Hizmetleri	www.istanbulshipyard.com	207	İstanbul	6.083.054	6.083.054
290	İstanbul Kültür Üniversitesi	1997	5	Eğitim Hizmetleri - Vakıf Üniversiteleri	www.iku.edu.tr	877	İstanbul	43.879.049	2.679.284
131	İstanbul Lojistik Hizmetleri Taşımacılık ve Tic. Ltd. Şti.	2005	49	Yük Taşımacılığı ve Lojistik Hizmetleri	www.istanbullogistics.com	82	İstanbul	21.498.086	10.430.070
369	İstanbul Ticaret Üniversitesi	2001	9	Eğitim Hizmetleri - Vakıf Üniversiteleri	www.tic.edu.tr	445	İstanbul	31.695.474	1.519.335
423	İstanbul Üniversitesi	1453	4	Eğitim Hizmetleri - Devlet Üniversiteleri	www.istanbul.edu.tr	11.819	İstanbul	21.106.738	866.517
237	İzmir Büyük Efes Otelcilik ve Turizm A.Ş.	2006	21	Konaklama Hizmetleri	www.swissotel.com/izmir	244	İzmir	16.460.431	3.806.966
431	İzmir Uluslararası Nakliyat İnşaat San. ve Tic. Ltd. Şti.	1987	194	Yük Taşımacılığı ve Lojistik Hizmetleri	www.iznakliyat.com.tr	7	İzmir	871.153	785.235
282	İzopolı Lambda İnşaat San. ve Tic. A.Ş.	2005	19	İnşaat ve Müteahhitlik Hizmetleri	www.lambdainsaat.com	14	İstanbul	2.867.401	2.807.000
254	Kadir Demir Uluslararası Taşımacılık ve Tic. Ltd. Şti.	2001	109	Yük Taşımacılığı ve Lojistik Hizmetleri	www.kadirdemirltd.com.tr	94	İzmir	11.899.442	3.282.969
472	Karabük Üniversitesi	2007	7	Eğitim Hizmetleri - Devlet Üniversiteleri	www.karabuk.edu.tr	1.800	Karabük	44.369.441	469.987
187	Karadeniz Uluslararası Nakliyat ve İnş. Tic. Ltd. Şti.	1996	80	Yük Taşımacılığı ve Lojistik Hizmetleri	www.karadeniznakliyat.com	80	Trabzon	5.684.042	5.684.042
226	Karavan Turizm Seyahat ve Nakliyat A.Ş.	1969	16	Seyahat Acentacılığı Hizmetleri	www.karavanturkey.com	65	İstanbul	18.006.933	4.027.000
211	Kayatur Lojistik A.Ş.	1993	93	Yük Taşımacılığı ve Lojistik Hizmetleri	www.kayatur.net	42	İstanbul	4.838.752	4.641.219
455	Key Uluslararası Taşımacılık Depolama Dağıtım ve Turizm Ltd. Şti.	2009	200	Yük Taşımacılığı ve Lojistik Hizmetleri	www.keyline-tr.com	8	İstanbul	3.091.398	598.000
410	Kilit Global Turizm Seyahat San. ve Tic. A.Ş.	2009	29	Seyahat Acentacılığı Hizmetleri	www.kilitglobal.com	147	Antalya	76.890.873	1.000.773
306	Klon Ödeme Kuruluşu A.Ş.	2010	16	Bankacılık ve Diğer Mali Hizmetler	www.payby.me	25	İstanbul	10.289.203	2.478.144
333	Koç Üniversitesi Hastanesi	2009	7	Sağlık Hizmetleri	www.kuh.ku.edu.tr	781	İstanbul	28.483.944	1.886.011
326	Koçaslan Nakliyat İnşaat Turizm San. ve Tic. Ltd. Şti.	2002	151	Yük Taşımacılığı ve Lojistik Hizmetleri	www.kocaslan.com.tr	39	İstanbul	3.868.446	2.130.769

Genel Sıralama	Firma Adı	Kuruluş Yılı	Sektör Sıralaması	Sektör	Web Sitesi	Çalışan Sayısı	Şehir	Toplam Ciro (Gelir) (\$)	Hizmet İhracatı (\$)
476	Kontrolmatik Enerji ve Mühendislik A.Ş.	2008	11	Mimari, Mühendislik, Bilimsel ve Diğer Teknik Hizmetler	www.kontrolmatik.com	68	İstanbul	9.096.921	458.059
404	Korkmaz İnoks San. Tic. Ltd. Şti.	2009	20	İnşaat ve Müteahhitlik Hizmetleri	www.korkmazpanel.com	40	Sivas	4.863.201	1.057.344
207	Kökez Uluslararası Nakliyat Turizm ve Tic. A.Ş.	1992	90	Yük Taşımacılığı ve Lojistik Hizmetleri	www.kokez.com.tr	85	Bolu	9.142.305	4.743.900
416	Köknar Taşımacılık İth. İhr. San. Tic. Ltd. Şti.	1996	189	Yük Taşımacılığı ve Lojistik Hizmetleri	www.koknar.com	82	Mersin	10.710.870	951.921
93	Krea İçerik Hizmetleri ve Prodüksiyon A.Ş.	1999	3	Görsel-İşitsel Hizmetler	www.digiturk.com.tr	1.156	İstanbul	565.131.058	18.756.288
428	Kron Telekomünikasyon Hizmetleri A.Ş.	2005	31	Bilişim Hizmetleri	www.krontech.com	64	İstanbul	7.866.286	827.504
193	Kronik Elektronik Elektrik ve Bilgisayar Sistemleri San. ve Tic. Ltd. Şti.	2000	10	Bilişim Hizmetleri	www.kronik.com.tr	23	İstanbul	5.379.750	5.379.750
344	Küçük Uluslararası Nakliyat San. ve Tic. Ltd. Şti.	1995	160	Yük Taşımacılığı ve Lojistik Hizmetleri	www.kucuk.com.tr	60	Konya	3.494.384	1.764.789
492	Kv331 Yazılım Ltd. Şti.	2012	44	Bilişim Hizmetleri	www.kv331audio.com	3	Ankara	346.646	346.510
15	Limak Holding A.Ş.	1976	7	İnşaat ve Müteahhitlik Hizmetleri	www.limak.com.tr	51.520	Ankara	3.709.173.883	245.878.173
37	Limak International Hotels & Resorts	1995	2	Konaklama Hizmetleri	www.limakhoteles.com	1.834	Antalya	73.317.802	58.130.686
295	Link Denizcilik ve Taşımacılık Tic. Ltd. Şti.	1996	134	Yük Taşımacılığı ve Lojistik Hizmetleri	www.linklogistics.com.tr	47	İstanbul	18.866.288	2.600.966
81	Logitrans Lojistik A.Ş.	2006	29	Yük Taşımacılığı ve Lojistik Hizmetleri	www.logitransport.com	113	İstanbul	29.770.186	24.714.284
138	Logo Yazılım San. ve Tic. A.Ş.	1986	6	Bilişim Hizmetleri	www.logo.com.tr	697	Kocaeli	54.095.847	9.776.911
102	Lts Taşımacılık Danışmanlık Turizm Tic. Ltd. Şti.	2012	10	Seyahat Acentacılığı Hizmetleri	www.lts-turkey.com	33	Antalya	16.790.211	16.790.211
267	Lucis Global Turistik Yatırımlar ve İşletmecilik Tic. A.Ş.	2012	27	Konaklama Hizmetleri	www.avantgardecollection.com	188	İstanbul	3.836.491	3.107.557
84	Mağdenli Nakliyat ve Tic. A.Ş.	1982	31	Yük Taşımacılığı ve Lojistik Hizmetleri	www.magdenli.com.tr	213	Ankara	29.297.596	23.125.077
245	Manisa Organize San. (Mos) Lojistik Hizmetleri A.Ş.	2005	106	Yük Taşımacılığı ve Lojistik Hizmetleri	www.moslojistik.com	36	Manisa	4.609.651	3.536.724
233	Marine Lojistik Organizasyon Dış Tic. Ltd. Şti.	2008	101	Yük Taşımacılığı ve Lojistik Hizmetleri	www.marinelogistics.com.tr	31	İstanbul	3.978.177	3.950.000
30	Mars Lojistik Uluslararası Taşımacılık Dep. Dağ. ve Tic. A.Ş.	1989	8	Yük Taşımacılığı ve Lojistik Hizmetleri	www.marslogistics.com	1.076	İstanbul	206.971.108	89.840.017
268	Martaş Uluslararası Taşımacılık İnşaat ve Tic. Ltd. Şti.	1985	120	Yük Taşımacılığı ve Lojistik Hizmetleri	www.martasgroup.com	155	Mersin	11.472.913	3.076.610
110	Martaş Nakliyat Turizm İnşaat Tar. Ürün. Teks. San. ve Tic. Ltd. Şti.	1997	38	Yük Taşımacılığı ve Lojistik Hizmetleri	www.martasgroup.com	260	Mersin	20.048.591	15.015.273
55	Martur Uluslararası Nakliyat İth. İhr. Tur. Pet. Ürün İnş. ve San. Ltd. Şti.	1996	19	Yük Taşımacılığı ve Lojistik Hizmetleri	www.marturtransport.com	100	Mersin	39.780.000	39.780.000
231	Mavi Martı Trans Uluslararası Nakliyat Tic. A.Ş.	1998	100	Yük Taşımacılığı ve Lojistik Hizmetleri	www.mavimartitrans.com.tr	45	Düzce	4.727.491	3.964.549
482	Medelsis Medikal Elektronik Sistemler A.Ş.	2006	12	Mimari, Mühendislik, Bilimsel ve Diğer Teknik Hizmetler	www.medelsis.com.tr	14	Ankara	2.063.268	423.084

Genel Sıralama	Firma Adı	Kuruluş Yılı	Sektör Sıralaması	Sektör	Web Sitesi	Çalışan Sayısı	Şehir	Toplam Ciro (Gelir) (\$)	Hizmet İhracatı (\$)
224	Mehmet Gökdemir İnşaat San. ve Tic. A.Ş.	1992	18	İnşaat ve Mühendislik Hizmetleri	www.mgokdemirinsaat.com	15	İzmir	6.566.399	4.077.700
139	Meltem Uluslararası Taşımacılık ve Tic. A.Ş.	1982	51	Yük Taşımacılığı ve Lojistik Hizmetleri	www.meltem.com.tr	99	Antalya	10.212.890	9.487.800
477	Mer Bilişim Tic. Ltd. Şti.	2010	43	Bilişim Hizmetleri	www.merbilisim.com	50	İstanbul	27.847.238	455.000
311	Meridian Tur Turizm ve Tic. A.Ş.	1992	22	Seyahat Acentacılığı Hizmetleri	www.meridian.com.tr	80	İstanbul	24.725.851	2.440.473
96	Merkür Uluslararası Taşımacılık Turizm ve Havacılık A.Ş.	2003	9	Seyahat Acentacılığı Hizmetleri	www.merkurgroup.com.tr	66	İstanbul	72.407.824	18.417.587
22	Mersin Uluslararası Liman İşletmeciliği A.Ş.	2007	4	Yük Taşımacılığı ve Lojistik Hizmetleri	www.mersinport.com.tr	1.785	Mersin	272.457.958	126.376.249
328	Mersin Uluslararası Nakliyat San. ve Tic. Ltd. Şti.	2009	152	Yük Taşımacılığı ve Lojistik Hizmetleri	www.mersinnakliyat.com	17	Mersin	2.841.555	2.000.000
383	Mertcan Turizm Nakliyat Dış Tic. Petrol San. ve Ltd. Şti.	2006	177	Yük Taşımacılığı ve Lojistik Hizmetleri	www.mertcannakliyat.com	35	Konya	1.897.547	1.391.271
144	Mestur Uluslararası Nakliyat San. ve Tic. Ltd. Şti.	1994	56	Yük Taşımacılığı ve Lojistik Hizmetleri	www.mestur.com	94	Mersin	8.955.982	8.870.482
230	Met Global Bilişim Teknolojileri San. ve Tic. Ltd. Şti.	2001	14	Bilişim Hizmetleri	www.metglobal.com	187	İstanbul	6.058.977	3.971.313
277	Meter Uluslararası Taşımacılık San. Tic. Ltd. Şti.	1995	126	Yük Taşımacılığı ve Lojistik Hizmetleri	www.metertrans.com	23	Mersin	2.885.000	2.885.000
196	Metis Bilgisayar Sistemleri San. ve Tic. A.Ş.	1991	4	Diğer Hizmetler - Reklamcılık, Kongre, Tic. Fuarı ve Sergi Org. Pazar Araşt. ve Kamuoyu Yoklama/Tarama Hizm.	www.teleperformance.com.tr	2.100	İstanbul	23.518.169	5.309.547
444	Metropark Özel Sağlık Hizmetleri A.Ş.	2005	12	Sağlık Hizmetleri	www.medlineadana.com.tr	537	Adana	21.439.674	682.266
235	Millenicom Telekomünikasyon Hizmetleri A.Ş.	2004	4	Telekomünikasyon Hizmetleri	www.milleni.com.tr	143	İstanbul	29.048.965	3.907.552
398	Miteng Mühendislik Bilgisayar Danışmanlık Tic. A.Ş.	2005	7	Teknik Müşavirlik Hizmetleri	www.miteng.com	33	Ankara	2.874.810	1.133.803
208	Mk Trans Lojistik Ltd. Şti.	1990	91	Yük Taşımacılığı ve Lojistik Hizmetleri	www.mekatrans.com.tr	43	İstanbul	4.743.900	4.743.900
63	Mlp Sağlık Hizmetleri A.Ş. (Medical Park)	1993	2	Sağlık Hizmetleri	www.mlpcare.com	15.860	İstanbul	645.850.349	32.181.138
358	Mobile Craft Mobil İnteraktif Hizmetler A.Ş.	2011	24	Bilişim Hizmetleri	www.mobilecraft.net	8	İstanbul	1.685.349	1.650.341
469	Morten Bilgi ve İletişim Hizmetleri Ltd. Şti.	2001	40	Bilişim Hizmetleri	www.morten.com.tr	40	İstanbul	2.690.925	487.682
18	Mp Turkey Turizm A.Ş.	2003	1	Seyahat Acentacılığı Hizmetleri	www.meeting-point.com	322	Antalya	180.263.399	170.319.983
98	Mro Teknik Servis San. Tic. A.Ş.	2006	4	Bakım ve Onarım Hizmetleri	www.mytechnic.aero	489	İstanbul	29.684.036	17.959.149
286	Mts Trans Uluslararası Nakliyat Tic. Ltd. Şti.	2012	129	Yük Taşımacılığı ve Lojistik Hizmetleri	www.mtstrans.com.tr	33	Düzce	2.727.893	2.727.893
68	Mts Uluslararası Taşımacılık ve Tic. A.Ş.	1995	25	Yük Taşımacılığı ve Lojistik Hizmetleri	www.mtsizm.com	66	İzmir	30.835.186	30.026.143
470	Muhammet Aksan Hukuk Bürosu	1984	18	Diğer Hizmetler - Hukuk, Muhasebe, Yönetim Danışmanlığı ve Halkla İlişkiler Hizmetleri	www.aksan.av.tr	46	İstanbul	2.824.300	483.100
183	Mungan Uluslararası Yolcu ve Yük Taşımacılığı Ltd. Şti.	2010	77	Yük Taşımacılığı ve Lojistik Hizmetleri	www.mungantransport.com	45	Şırnak	9.243.856	5.838.749

Genel Sıralama	Firma Adı	Kuruluş Yılı	Sektör Sıralaması	Sektör	Web Sitesi	Çalışan Sayısı	Şehir	Toplam Ciro (Gelir) (\$)	Hizmet İhracatı (\$)
443	Musiki Eseri Sahipleri Grubu Meslek Birliği	1999	12	Görsel-İşitsel Hizmetler	www.msg.org.tr	48	İstanbul	9.281.442	684.905
111	Mutlular Transport Ltd. Şti.	1997	39	Yük Taşımacılığı ve Lojistik Hizmetleri	www.mutlulartransport.com	155	İğdır	14.565.793	14.359.862
28	N.K.Y. Mimarlık Mühendislik İnşaat ve Tic. Ltd. Şti.	1991	1	Teknik Müşavirlik Hizmetleri	www.nky.com.tr	923	Ankara	120.180.840	95.339.242
425	Nart Tur Turizm Yatırımları ve İşletmeciliği Ltd. Şti.	1994	32	Seyahat Acentacılığı Hizmetleri	www.narttour.com.tr	11	İstanbul	1.783.278	852.466
13	Nata İnşaat Turizm Taşımacılık Tic. ve San. A.Ş.	1997	6	İnşaat ve Mühendislik Hizmetleri	www.nataholding.com.tr	2.119	Ankara	461.042.006	268.978.732
388	Nawras Nakliyat İth. İhr. San. ve Tic. Ltd. Şti.	2011	179	Yük Taşımacılığı ve Lojistik Hizmetleri	www.nawrasfoods.com/nawras-nakliyat.html	29	Mersin	3.045.207	1.224.090
479	Nedim Lojistik İnşaat Tekstil Gıda San. Tic. Ltd. Şti.	2010	203	Yük Taşımacılığı ve Lojistik Hizmetleri		20	Gaziantep	799.948	450.000
57	Netaş Telekomünikasyon A.Ş.	1967	2	Bilişim Hizmetleri	www.netas.com.tr	2.126	İstanbul	275.586.333	39.388.673
6	Netlog Lojistik	1981	1	Yük Taşımacılığı ve Lojistik Hizmetleri	www.netlog.com.tr	7.100	İstanbul	610.196.796	366.371.195
160	Network Global Lojistik A.Ş.	2008	66	Yük Taşımacılığı ve Lojistik Hizmetleri	www.networkgloballogistics.com	37	İstanbul	9.080.435	7.693.707
346	Nevotek Bilişim Ses ve İletişim Sistemleri San. Tic. A.Ş.	2001	22	Bilişim Hizmetleri	www.nevotek.com	25	İstanbul	2.150.811	1.733.348
289	Noktaş Uluslararası Taşım. Gıda Dayanlı Tüketim Malları İth. İhr. San. ve Tic. A.Ş.	2001	131	Yük Taşımacılığı ve Lojistik Hizmetleri	www.noktalojistik.com	37	Mersin	2.786.162	2.680.476
487	Nuna Yerelleştirme Tercüme Eğitim ve Danışmanlık Hizmetleri Ltd. Şti.	2015	19	Diğer Hizmetler - Hukuk, Muhasebe, Yönetim Danışmanlığı ve Halkla İlişkiler Hizmetleri	www.nuna.com.tr	19	İstanbul	419.167	371.244
435	Ocaktrans Uluslararası Nakliyat İnşaat Turizm Gıda San. ve Tic. Ltd. Şti.	1997	196	Yük Taşımacılığı ve Lojistik Hizmetleri	www.ocaktrans.com	28	Mersin	2.169.473	734.597
27	Odeon Turizm İşletmeciliği A.Ş.	2000	2	Seyahat Acentacılığı Hizmetleri	www.odeontours.com	397	İstanbul	107.815.255	97.890.568
300	Okan Üniversitesi	1999	6	Eğitim Hizmetleri - Vakıf Üniversiteleri	www.okan.edu.tr	821	İstanbul	52.690.714	2.557.399
495	Omega Pro Proje Araştırma Geliştirme ve Danışmanlık Ltd. Şti.	2008	21	Diğer Hizmetler - Tabii, Sosyal ve Beşeri Bilimlerle İlgili ve Disiplinlerarası Ar-Ge Hizmetleri	www.omega-pro.com.tr	40	Ankara	1.505.817	345.948
72	Omsan Lojistik A.Ş.	1978	26	Yük Taşımacılığı ve Lojistik Hizmetleri	www.omsan.com	1.181	İstanbul	210.556.613	27.433.089
14	Onur Air Taşımacılık A.Ş.	1992	5	Yolcu Taşımacılığı Hizmetleri	www.onurair.com	1.628	İstanbul	375.822.344	251.893.408
322	Oraklar Uluslararası Nakl. Ezca Deposu Tarım Gıda Petrol Ür. San. ve Tic. Ltd. Şti.	2004	149	Yük Taşımacılığı ve Lojistik Hizmetleri	www.oraklar.com.tr	51	Mersin	3.640.101	2.273.244
255	Origin Lojistik Taşımacılık Tic. A.Ş.	2013	110	Yük Taşımacılığı ve Lojistik Hizmetleri	www.originlog.com/tr	27	İstanbul	15.284.332	3.276.576
60	Orkun Uluslararası Nakliyat İhr. ve Tic. Ltd. Şti.	1986	21	Yük Taşımacılığı ve Lojistik Hizmetleri	www.orkun.com	2.166	İstanbul	148.400.530	35.847.128
99	Orta Doğu Teknik Üniversitesi	1957	1	Eğitim Hizmetleri - Devlet Üniversiteleri	www.metu.edu.tr	4.244	Ankara	182.211.097	17.956.310
424	Osman Kaya Nakliyat Tic. San. İth. İhr. Ltd. Şti.	1991	192	Yük Taşımacılığı ve Lojistik Hizmetleri	www.kayatur.net	39	İstanbul	865.591	865.591
315	Ozn Turizm Reklamcılık Bilişim Hizmetleri San. ve Tic. Ltd. Şti.	2013	23	Seyahat Acentacılığı Hizmetleri	www.tatilsitesi.com	20	İzmir	2.817.609	2.404.693

Genel Sıralama	Firma Adı	Kuruluş Yılı	Sektör Sıralaması	Sektör	Web Sitesi	Çalışan Sayısı	Şehir	Toplam Ciro (Gelir) (\$)	Hizmet İhracatı (\$)
356	Önder İth. İhr. Ltd. Şti.	1993	165	Yük Taşımacılığı ve Lojistik Hizmetleri		38	Hatay	1.868.981	1.652.070
265	Öz Cemay Uluslararası Taşımacılık ve Lojistik Tic. Ltd. Şti.	2007	118	Yük Taşımacılığı ve Lojistik Hizmetleri	www.ozcemay.com	18	Hatay	3.125.710	3.125.710
365	Öz Erkan Lojistik Nakliyat Otomotiv Petrol Gıda Ürünleri San. ve Tic. Ltd. Şti.	2003	168	Yük Taşımacılığı ve Lojistik Hizmetleri	www.ozerkanojistik.com	28	Mersin	2.557.399	1.581.300
319	Öz Uzunbağ Uluslararası Taşımacılık Tic. ve San. Ltd. Şti.	2003	147	Yük Taşımacılığı ve Lojistik Hizmetleri		36	Hatay	2.306.937	2.305.169
61	Özaltun Otelcilik Turizm ve Tic. A.Ş.	1998	7	Seyahat Acentacılığı Hizmetleri	www.metglobal.com	244	İstanbul	34.913.747	34.913.747
229	Özbabacan Uluslararası Nakliyat Tic. Ltd. Şti.	1995	99	Yük Taşımacılığı ve Lojistik Hizmetleri	www.ozbabacan.com.tr	62	Kayseri	4.093.525	3.984.494
126	Özdilek Otel Turizm İşletmeciliği ve Tic. Ltd. Şti.	2002	9	Konaklama Hizmetleri	www.ozdilekotel.com.tr	599	Bursa	23.114.899	11.366.220
133	Özel Büyük Kolej Eğitim Yayın Basım Tic. ve San. A.Ş.	1986	11	Konaklama Hizmetleri	www.aquafantasy.com	362	İzmir	19.632.170	10.265.305
413	Özer Taşımacılık Turizm Servis Hizmetleri Tic. Ltd. Şti.	2004	188	Yük Taşımacılığı ve Lojistik Hizmetleri	www.ozernakliyat.com	46	Trabzon	1.166.084	996.581
407	Özka Servis Hizm. Tam. Bak. Ulus. Nak. San. ve Tic. Ltd. Şti.	2012	187	Yük Taşımacılığı ve Lojistik Hizmetleri	www.ozkatransport.com	15	Kayseri	1.152.241	1.043.658
303	Özkuş San. Ürünleri ve Nakliyat Tic. Ltd. Şti.	1993	138	Yük Taşımacılığı ve Lojistik Hizmetleri	www.ozkus.com.tr	45	Hatay	2.620.523	2.523.005
364	Özyeğin Üniversitesi	2007	8	Eğitim Hizmetleri - Vakıf Üniversiteleri	www.ozyegin.edu.tr	752	İstanbul	52.630.226	1.605.827
128	P.I. Works A.Ş.	2005	5	Bilişim Hizmetleri	www.piworks.net	248	İstanbul	23.559.195	11.178.801
324	Passo Turizm Seyahat Taşımacılık Tic. Ltd. Şti.	2015	24	Seyahat Acentacılığı Hizmetleri	www.passotour.com	5	Antalya	2.181.858	2.181.858
426	Pay Nakliyat İnşaat Turizm San. ve Tic. A.Ş.	1991	193	Yük Taşımacılığı ve Lojistik Hizmetleri	www.paynakliyat.com	21	Bolu	1.928.562	851.122
3	Pegasus Hava Taşımacılığı A.Ş.	1990	2	Yolcu Taşımacılığı Hizmetleri	www.flypgs.com	5.156	İstanbul	1.053.498.276	651.826.911
35	Peninsula Tours Turizm Seyahat Organizatörlük Tic. ve San. Ltd. Şti.	1998	4	Seyahat Acentacılığı Hizmetleri	www.peninsula.com.tr	160	Aydın	59.910.775	59.910.775
269	Petronak Taşımacılık ve Tic. A.Ş.	1985	121	Yük Taşımacılığı ve Lojistik Hizmetleri	www.petronakliyat.com.tr	21	Mersin	3.170.469	3.040.738
293	Plastnak Nakliyat Turizm San. Tic. A.Ş.	1996	133	Yük Taşımacılığı ve Lojistik Hizmetleri	www.plastnakliyat.com.tr	41	İstanbul	4.977.301	2.611.850
243	Platform Uluslararası Taşımacılık Tic. ve San. Ltd. Şti.	2002	104	Yük Taşımacılığı ve Lojistik Hizmetleri	www.platformtrans.com	28	Hatay	3.592.682	3.592.682
186	Polarwest Turizm Seyahat Taşımacılık İnş. San. Tic. A.Ş.	2004	14	Seyahat Acentacılığı Hizmetleri	www.polarwest.com.tr	36	Antalya	6.571.976	5.794.379
134	Polat Turizm Otelcilik Tic. ve San. A.Ş.	1988	12	Konaklama Hizmetleri	www.polatturizm.com	601	İstanbul	19.188.879	10.264.285
88	Polatyol Yapı San. ve Tic. A.Ş.	1975	14	İnşaat ve Müteahhitlik Hizmetleri	www.polatyol.com	2.328	İstanbul	196.596.329	20.521.488
2	Polimeks İnşaat Taahhüt ve San. Tic. A.Ş.	1995	1	İnşaat ve Müteahhitlik Hizmetleri	www.polimeks.com	261	İstanbul	2.921.539.273	884.423.106
203	Polin Su Parkları ve Havuz Sistemleri A.Ş.	1976	17	İnşaat ve Müteahhitlik Hizmetleri	www.polinsu.com.tr	397	Kocaeli	34.327.992	5.000.000

Genel Sıralama	Firma Adı	Kuruluş Yılı	Sektör Sıralaması	Sektör	Web Sitesi	Çalışan Sayısı	Şehir	Toplam Ciro (Gelir) (\$)	Hizmet İhracatı (\$)
390	Pozitif Sanatsal Etkinlikler Turizm Organizasyon Tic. Ltd. Şti.	2007	9	Sağlık Hizmetleri	www.hospitafind.com	5	İstanbul	1.200.000	1.200.000
491	Prokon Mühendislik ve Müşavirlik A.Ş.	1974	13	Mimari, Mühendislik, Bilimsel ve Diğer Teknik Hizmetler	www.prokon.com.tr	301	Ankara	10.535.611	351.636
389	Proyapı Mühendislik Müşavirlik A.Ş.	1994	5	Teknik Müşavirlik Hizmetleri	www.proyapi.com	185	Ankara	5.170.554	1.219.850
403	Radore Veri Merkezi Hizmetleri A.Ş.	2004	27	Bilişim Hizmetleri	www.radore.com	70	İstanbul	4.129.766	1.083.694
264	Ramazan Uluslararası Taşımacılık Tic. ve San. Ltd. Şti.	2000	117	Yük Taşımacılığı ve Lojistik Hizmetleri	www.ramazantransport.com	45	Hatay	3.148.082	3.148.000
378	Ramko Uluslararası Taşımacılık Tic. ve San. Ltd. Şti.	2002	173	Yük Taşımacılığı ve Lojistik Hizmetleri		15	Hatay	1.427.337	1.427.337
349	Rasel Uluslararası Lojistik Org. Ve Reklam İth. İhr. San. Tic. Ltd. Şti.	2012	163	Yük Taşımacılığı ve Lojistik Hizmetleri	www.raselinternational.com	13	İzmir	2.614.231	1.704.933
200	Reibel Taşımacılık ve Tic. A.Ş.	1997	85	Yük Taşımacılığı ve Lojistik Hizmetleri	www.reibel.com.tr	36	İstanbul	7.103.887	5.145.000
69	Roketsan Roket San. ve Tic. A.Ş.	1988	2	Mimari, Mühendislik, Bilimsel ve Diğer Teknik Hizmetler	www.roketsan.com.tr	2.100	Ankara	302.507.105	28.686.587
8	Rönesans Holding A.Ş.	2004	3	İnşaat ve Mühendislik Hizmetleri	www.ronesans.com	53.096	Ankara	2.909.514.094	359.500.603
190	S.S. Uluslararası Kaynaşlı Motorlu Taşıyıcılar Kooperatifi	1972	82	Yük Taşımacılığı ve Lojistik Hizmetleri	www.kaynaslikoop.com	95	Düzce	5.607.809	5.607.808
276	Sabancı Üniversitesi	1996	4	Eğitim Hizmetleri - Vakıf Üniversiteleri	www.sabanciuniv.edu	858	İstanbul	62.523.279	2.903.105
145	Sabay Lojistik Ltd. Şti.	1984	57	Yük Taşımacılığı ve Lojistik Hizmetleri	www.sabay.com.tr	50	İstanbul	8.650.000	8.650.000
189	Sağlam Uluslararası Taşımacılık Ltd. Şti.	1988	81	Yük Taşımacılığı ve Lojistik Hizmetleri	www.saglamtasimacilik.com	34	Hatay	5.647.710	5.647.710
75	Sağlık Transport Nakliye ve Tic. Ltd. Şti.	1978	28	Yük Taşımacılığı ve Lojistik Hizmetleri	www.sagliggroup.com.tr	397	İstanbul	31.219.232	26.533.063
360	Sağtaş Uluslararası Taşımacılık Tic. ve San. Ltd. Şti.	2012	166	Yük Taşımacılığı ve Lojistik Hizmetleri		28	Hatay	1.633.009	1.633.009
465	Sakarya Üniversitesi	1992	5	Eğitim Hizmetleri - Devlet Üniversiteleri	www.sakarya.edu.tr	4.401	Sakarya	85.194.078	532.090
382	Samettrans Lojistik Uluslararası Nakliye Gıda İth. İhr. San.Tic. Ltd. Şti.	2011	176	Yük Taşımacılığı ve Lojistik Hizmetleri	www.samettrans.com.tr	30	Mersin	1.400.000	1.400.000
412	San Bilgisayar Tic. Turizm İth. İhr. A.Ş.	1999	29	Bilişim Hizmetleri	www.santsg.com	51	Antalya	2.020.450	999.201
147	Sarp İntermodal Hizmetleri İç ve Dış Tic. A.Ş.	2014	59	Yük Taşımacılığı ve Lojistik Hizmetleri	www.batuintermodal.com	35	İstanbul	11.309.389	8.524.665
473	Scala Turizm Tanıtım ve Tic. A.Ş.	1996	40	Seyahat Acentacılığı Hizmetleri	www.scalamice.com	33	İstanbul	12.218.686	463.848
43	Schenker Arkas Nakliyat ve Tic. A.Ş.	1995	14	Yük Taşımacılığı ve Lojistik Hizmetleri	www.dbschenkerarkas.com.tr	920	İstanbul	161.480.460	49.624.130
92	Sefine Denizcilik Tersanecilik Turizm San. ve Tic. A.Ş.	2008	3	Bakım ve Onarım Hizmetleri	www.sefine.com.tr	384	Yalova	67.171.516	19.051.393
402	Selamoğlu Nakliyat ve Tic. A.Ş.	1980	185	Yük Taşımacılığı ve Lojistik Hizmetleri	www.selamoglu.com	209	Ankara	12.580.000	1.100.000
308	Sembol Turizm ve Otelcilik A.Ş.	1988	29	Konaklama Hizmetleri	www.hotelaqua.com	250	Muğla	3.494.812	2.458.273

Genel Sıralama	Firma Adı	Kuruluş Yılı	Sektör Sıralaması	Sektör	Web Sitesi	Çalışan Sayısı	Şehir	Toplam Ciro (Gelir) (\$)	Hizmet İhracatı (\$)
359	Sentez Sağlık Hizmetleri A.Ş.	1998	8	Sağlık Hizmetleri	www.medicalparkizmir.com	1.743	Batman	87.931.344	1.638.408
259	Seray Uluslararası Taşımacılık İnşaat Tic. Ltd. Şti.	1998	113	Yük Taşımacılığı ve Lojistik Hizmetleri	www.seraytrans.com	57	İstanbul	4.551.853	3.186.296
221	Sertaş Petrol ve Tarım Ürünleri Nakliye Gıda San. ve Tic. Ltd. Şti.	1999	97	Yük Taşımacılığı ve Lojistik Hizmetleri		50	Şırnak	4.245.299	4.245.299
256	Sertel İnşaat Hafriyat Nakliyat Madencilik Otomotiv Tic. ve San. Ltd. Şti.	1993	111	Yük Taşımacılığı ve Lojistik Hizmetleri	www.sertellojistik.com	478	Denizli	3.239.779	3.239.779
54	Sertrans Uluslararası Nakliyat ve Tic. A.Ş.	2009	18	Yük Taşımacılığı ve Lojistik Hizmetleri	www.sertrans.com.tr	259	İstanbul	45.272.276	43.052.381
247	Sidem Turistik Tesis İşletme ve Konaklama Tesisleri A.Ş.	1990	24	Konaklama Hizmetleri	www.nashirahotels.com	270	Antalya	5.100.000	3.489.719
71	Simit Sarayı Yatırım ve Tic. A.Ş.	2002	1	Gastronomi Hizmetleri	www.simitsarayi.com	990	İstanbul	140.422.429	27.714.987
441	Simsoft Bilgisayar Teknolojileri Ltd. Şti.	2006	34	Bilişim Hizmetleri	www.simsoft.com.tr	131	Ankara	2.802.264	705.188
447	Sinop Turizm Yatırımları San. ve Tic. A.Ş.	2013	35	Seyahat Acentacılığı Hizmetleri	www.pure-prestige.ru	4	Antalya	655.771	655.771
367	Siskon Endüstriyel Otomasyon Sistemleri San. ve Tic. A.Ş.	1997	25	Bilişim Hizmetleri	www.siskon.com.tr	46	İzmir	1.835.198	1.572.080
471	Sisoft Sağlık Bilgi Sistemleri Ltd. Şti.	1987	41	Bilişim Hizmetleri	www.sisoft.com.tr	100	Ankara	5.739.238	482.398
323	Sistem Teknik Endüstriyel Fırınlar Ltd. Şti.	1981	8	Mimari, Mühendislik, Bilimsel ve Diğer Teknik Hizmetler	www.sistemteknik.com	145	Kocaeli	12.027.848	2.246.047
192	Sitnak Uluslararası Nakliyat A.Ş.	1990	83	Yük Taşımacılığı ve Lojistik Hizmetleri	www.sitnakliyat.com.tr	262	İstanbul	16.446.689	5.442.043
305	Solmaz Gümrük Müşavirliği A.Ş.	1991	140	Yük Taşımacılığı ve Lojistik Hizmetleri	www.solmaz.com	779	İstanbul	29.222.152	2.505.002
114	Solmaz Nakliyat ve Tic. A.Ş.	1986	40	Yük Taşımacılığı ve Lojistik Hizmetleri	www.solmaz.com	128	İstanbul	18.121.285	13.811.567
343	Sonar Emlak Taşımacılık Turizm Tic. Ltd. Şti.	2007	26	Seyahat Acentacılığı Hizmetleri	www.sonartour.com	15	Antalya	2.144.149	1.782.880
140	Sönmez Bustaş Soğuk Depo İhr. ve Transport A.Ş.	1969	52	Yük Taşımacılığı ve Lojistik Hizmetleri	www.sonmezbustas.com.tr	144	Bursa	10.494.149	9.470.157
159	Sönmez Lojistik Depolama Gümrükleme ve Uluslararası Nakliyat A.Ş.	2002	65	Yük Taşımacılığı ve Lojistik Hizmetleri	www.sonmezbustas.com.tr	62	Bursa	8.133.598	7.804.755
156	Startv Medya Hizmetleri A.Ş.	1999	7	Görsel-İşitsel Hizmetler	www.startv.com.tr	200	İstanbul	132.676.244	8.103.088
97	Stm Savunma Teknolojileri Mühendislik ve Tic. A.Ş.	1991	4	Mimari, Mühendislik, Bilimsel ve Diğer Teknik Hizmetler	www.stm.com.tr	660	Ankara	330.961.713	18.369.810
283	Sunas Uluslararası Nakliyat Turizm San. ve Tic. Ltd. Şti.	2004	127	Yük Taşımacılığı ve Lojistik Hizmetleri	www.sunas.com.tr	41	Mersin	4.705.926	2.775.761
172	Suvari Gemi Kiralama ve Acent. Mak. Turz. İnş. San. Ltd. Şti.	2013	71	Yük Taşımacılığı ve Lojistik Hizmetleri	www.suvarishipping.com	16	Kocaeli	7.855.389	6.685.028
297	Şahade Uluslararası Taşımacılık Tic. Ltd. Şti.	1996	136	Yük Taşımacılığı ve Lojistik Hizmetleri	www.sahade.com.tr	54	Gaziantep	3.947.895	2.593.480
205	Şahin Nakliyat Tic. ve San. A.Ş.	1980	88	Yük Taşımacılığı ve Lojistik Hizmetleri	www.sahinnakliyat.com	70	Gaziantep	8.225.254	4.934.928
206	Şiğvatrans Uluslararası Nakliyat Ltd. Şti.	2004	89	Yük Taşımacılığı ve Lojistik Hizmetleri	www.sigvatrans.com	61	Mersin	5.084.531	4.867.338

Genel Sıralama	Firma Adı	Kuruluş Yılı	Sektör Sıralaması	Sektör	Web Sitesi	Çalışan Sayısı	Şehir	Toplam Ciro (Gelir) (\$)	Hizmet İhracatı (\$)
252	Taksim Otelcilik A.Ş.	1966	25	Konaklama Hizmetleri	www.taksimotelcilik.com.tr	546	İstanbul	11.615.346	3.299.674
199	Taleworlds Entertainment İkisoft Yaz. Bilgi ve İlet. Tek. ve Hizm. Elek. San. ve Tic. Ltd. Şti.	2005	11	Bilişim Hizmetleri	www.taleworlds.com	73	Ankara	5.575.626	5.168.891
58	Tantur Turizm Seyahat A.Ş.	1977	6	Seyahat Acentacılığı Hizmetleri	www.tuigroup.com	375	İstanbul	58.773.344	39.126.929
466	Tapdi Oksijen Özel Sağ ve Eğit Hizmetleri San. Tic. A.Ş.	2004	13	Sağlık Hizmetleri	www.tinaztepehastanesi.com.tr	510	İzmir	21.232.073	530.025
500	Tari Turizm Tic. Ltd. Şti.	2015	43	Seyahat Acentacılığı Hizmetleri	www.taritour.com	6	İstanbul	807.509	334.204
106	Tatil Seyahat Turizm A.Ş.	2004	11	Seyahat Acentacılığı Hizmetleri	www.detur.com	56	İstanbul	19.490.663	16.092.461
148	TAV Bilişim Hizmetleri A.Ş.	2005	7	Bilişim Hizmetleri	www.tavit.aero	328	İstanbul	47.403.972	8.513.868
7	TAV Havalimanları Holding A.Ş.	1997	1	Liman ve Yer Hizmetleri	www.tavhavalimanlari.com.tr	15.624	İstanbul	1.587.361.000	363.476.000
191	Tav Tepe Akfen Yatırım İnşaat ve İşletme A.Ş.	2003	16	İnşaat ve Müteahhitlik Hizmetleri	www.tavconstruction.com	184	İstanbul	62.644.845	5.493.620
153	Teb Yatırım Menkul Değerler A.Ş.	1996	3	Bankacılık ve Diğer Mali Hizmetler	www.tebyatirim.com.tr	161	İstanbul	22.253.688	8.179.165
266	Tek Trans Uluslararası Taşımacılık ve Dış Tic. Ltd. Şti.	2003	119	Yük Taşımacılığı ve Lojistik Hizmetleri	www.tektrans.com.tr	28	İstanbul	3.118.291	3.118.290
20	Tekfen İnşaat ve Tesisat A.Ş.	1956	8	İnşaat ve Müteahhitlik Hizmetleri	www.tekfeninsaat.com.tr	18.202	İstanbul	935.274.000	157.213.089
339	Tekser Turizm ve Seyahat A.Ş.	1978	25	Seyahat Acentacılığı Hizmetleri	www.tekser.com	22	İstanbul	2.931.019	1.837.542
317	Tekspeed Uluslararası Nakliyat ve Tic. A.Ş.	1991	146	Yük Taşımacılığı ve Lojistik Hizmetleri	www.hat.com.tr	48	Kayseri	2.344.109	2.344.109
216	Telenity İletişim Sistemleri San. Tic. A.Ş.	2001	13	Bilişim Hizmetleri	www.telenity.com	54	İstanbul	5.136.611	4.394.740
234	Temelsu Uluslararası Mühendislik Hizmetleri A.Ş.	1969	3	Teknik Müşavirlik Hizmetleri	www.temelsu.com.tr	163	Ankara	12.721.658	3.943.353
418	Tempel Turizm Yatırım A.Ş.	1992	31	Seyahat Acentacılığı Hizmetleri	www.tempeltravel.com	15	İstanbul	945.036	944.817
462	Temsan Yapı ve Makina Endüstri A.Ş.	1972	21	İnşaat ve Müteahhitlik Hizmetleri	www.temsan.com.tr	188	Ankara	20.317.711	562.728
104	Tersan Tersanecilik Taşımacılık San. ve Tic. A.Ş.	1998	5	Bakım ve Onarım Hizmetleri	www.tersan.com.tr	180	İstanbul	20.796.369	16.370.776
130	Tetnak Taşımacılık Turizm ve Tic. A.Ş.	1993	48	Yük Taşımacılığı ve Lojistik Hizmetleri	www.tetnakliyat.com.tr	74	Ankara	10.828.583	10.579.952
94	TİMS Yapım Medya Film Prodüksiyon San. Tic. A.Ş.	2012	4	Görsel-İşitsel Hizmetler	www.tims.tv	19	İstanbul	29.254.681	18.663.746
368	TMC Film Yapım A.Ş.	2002	10	Görsel-İşitsel Hizmetler	www.tmc.com.tr	78	İstanbul	10.525.694	1.548.500
320	Toros Residence İnşaat Turizm San. ve Tic. Ltd. Şti.	2004	31	Konaklama Hizmetleri	www.lumoshotel.com	180	Antalya	4.105.763	2.297.123
474	Trakya Üniversitesi	1982	8	Eğitim Hizmetleri - Devlet Üniversiteleri	www.trakya.edu.tr	1.516	Edirne	75.799.216	459.699
310	Trans 33 Nakliyat İnşaat Otomotiv Petrol San. ve Tic. Ltd. Şti.	2013	143	Yük Taşımacılığı ve Lojistik Hizmetleri	www.trans33.com	32	Mersin	2.504.236	2.447.415

Genel Sıralama	Firma Adı	Kuruluş Yılı	Sektör Sıralaması	Sektör	Web Sitesi	Çalışan Sayısı	Şehir	Toplam Ciro (Gelir) (\$)	Hizmet İhracatı (\$)
125	Trans Lojistik Taşımacılık ve Tic. Ltd. Şti.	1994	46	Yük Taşımacılığı ve Lojistik Hizmetleri	www.translojistik.com.tr	107	İstanbul	11.536.021	11.536.021
296	Trans-Nak Uluslararası Kargo Lojistik Turizm Gümrükleme Tic. Ltd. Şti.	2003	135	Yük Taşımacılığı ve Lojistik Hizmetleri	www.transnakliyat.com.tr	31	İzmir	2.594.750	2.594.750
165	Transaktaş Taşımacılık Pet.Teks.Tar.İnş.İth.İhr.San. ve Tic. Ltd. Şti.	2001	68	Yük Taşımacılığı ve Lojistik Hizmetleri	www.transaktas.com	60	Mersin	7.232.687	7.232.687
258	Transbatur Milletlerarası Nakliyat San. Ltd. Şti.	2002	112	Yük Taşımacılığı ve Lojistik Hizmetleri	www.transbatur.com	36	İstanbul	7.390.714	3.200.000
142	Transoient Uluslararası Taşımacılık ve Tic. A.Ş.	1961	54	Yük Taşımacılığı ve Lojistik Hizmetleri	www.transorient.com.tr	56	İstanbul	10.730.142	8.979.676
171	Triodor Araştırma Geliştirme Yazılım ve Bilişim Tic. Ltd. Şti.	2010	9	Bilişim Hizmetleri	www.triodorarge.com	87	İstanbul	6.854.941	6.854.941
118	Tuna Uluslararası Lojistik Nakliyat ve Dış Tic. Ltd. Şti.	2007	43	Yük Taşımacılığı ve Lojistik Hizmetleri	www.tunalojistik.com.tr	58	Düzce	12.996.813	12.852.572
240	Tunalar Otomotiv Tic. A.Ş. - Hilton Garden Inn Trabzon	1989	22	Konaklama Hizmetleri	www.tunalar.net	127	Trabzon	39.320.908	3.695.763
29	Tur-Kon Konteyner Taşımacılık ve Deniz A.Ş.	1997	7	Yük Taşımacılığı ve Lojistik Hizmetleri	www.turkon.com	183	İstanbul	165.553.490	92.601.980
149	Turanlar Yapı ve Malzemeleri Tic. A.Ş.	1993	13	Konaklama Hizmetleri	www.turanlargroup.com	481	İstanbul	10.825.011	8.265.542
19	Turistik Hava Taşımacılık A.Ş. (Corendon)	2004	6	Yolcu Taşımacılığı Hizmetleri	www.corendon-airlines.com	477	İstanbul	166.447.122	164.155.013
217	Turknet İletişim Hizmetleri A.Ş.	1996	3	Telekomünikasyon Hizmetleri	www.turknet.net.tr	258	İstanbul	48.561.451	4.302.128
116	Turkuvaz Aktif Televizyon Prodüksiyon A.Ş.	1993	6	Görsel-İşitsel Hizmetler	www.atv.com.tr	463	İstanbul	168.826.385	13.135.650
222	Turquoise Yat San. A.Ş.	2002	7	Bakım ve Onarım Hizmetleri	www.turquoiseyachts.com	130	İstanbul	4.336.796	4.207.656
113	TUSAŞ - Türk Havacılık ve Uzay San. A.Ş.	1984	5	Mimari, Mühendislik, Bilimsel ve Diğer Teknik Hizmetler	www.tai.com.tr	5.254	Ankara	831.394.764	13.834.662
220	Türk Ekonomi Bankası A.Ş.	1927	10	Bankacılık ve Diğer Mali Hizmetler	www.teb.com.tr	9.640	İstanbul	2.699.477.154	4.262.332
1	Türk Hava Yolları Anonim Ortaklığı	1933	1	Yolcu Taşımacılığı Hizmetleri	www.thy.com	23.931	İstanbul	9.676.272.099	7.030.632.544
41	Türk Hava Yolları Teknik A.Ş.	2006	1	Bakım ve Onarım Hizmetleri	www.thytek.com	6.417	İstanbul	1.059.604.827	50.708.196
70	Türkiye Halk Bankası A.Ş.	1938	1	Bankacılık ve Diğer Mali Hizmetler	www.halkbank.com.tr	17.663	İstanbul	9.698.795.181	28.386.849
45	Türksat Uydu Haberleşme Kablo Tv ve İşletme A.Ş.	2004	1	Telekomünikasyon Hizmetleri	www.turksat.com.tr	966	Ankara	292.724.343	48.442.430
40	U.N. Ro-Ro İşletmeleri A.Ş.	1993	13	Yük Taşımacılığı ve Lojistik Hizmetleri	www.unroro.com.tr	567	İstanbul	197.138.059	53.818.016
376	Upi Frigo Lojistik Dış Tic. Ltd. Şti.	2008	172	Yük Taşımacılığı ve Lojistik Hizmetleri	www.upitrans.com.tr	25	İstanbul	4.056.582	1.458.281
115	Upi Trans Dış Tic. A.Ş.	1993	41	Yük Taşımacılığı ve Lojistik Hizmetleri	www.upitrans.com.tr	69	İstanbul	13.298.456	13.298.456
173	UPT Ödeme Hizmetleri A.Ş.	2014	4	Bankacılık ve Diğer Mali Hizmetler	www.upt.com.tr	55	İstanbul	668.000.000	6.605.156
415	Urlu Sağlık Hizmetleri ve Tic. A.Ş.	1996	10	Sağlık Hizmetleri	www.avrasyahospital.com.tr	136	İstanbul	11.057.333	980.334

Genel Sıralama	Firma Adı	Kuruluş Yılı	Sektör Sıralaması	Sektör	Web Sitesi	Çalışan Sayısı	Şehir	Toplam Ciro (Gelir) (\$)	Hizmet İhracatı (\$)
287	Uskom Komünikasyon Sistemleri Taahhüt ve Tic. A.Ş.	2001	5	Telekomünikasyon Hizmetleri	www.uskom.com.tr	36	İstanbul	8.425.151	2.724.242
302	Uzman Bilişim Danışmanlık A.Ş.	2009	18	Bilişim Hizmetleri	www.experteam.com.tr	140	İstanbul	18.005.696	2.531.422
239	Ünlü Menkul Değerler A.Ş.	1990	12	Bankacılık ve Diğer Mali Hizmetler	www.unlumenkul.com	90	İstanbul	14.002.584	3.704.128
483	Üsküdar Üniversitesi	2011	13	Eğitim Hizmetleri - Vakıf Üniversiteleri	www.uskudar.edu.tr	550	İstanbul	33.422.353	400.270
488	Vakıf Yatırım Menkul Değerler A.Ş.	1996	25	Bankacılık ve Diğer Mali Hizmetler	www.vakifyatirim.com.tr	72	İstanbul	31.097.327	358.106
337	Vera Lojistik A.Ş.	2011	157	Yük Taşımacılığı ve Lojistik Hizmetleri	www.veralog.com.tr	5	İstanbul	3.432.015	1.847.011
188	Vialand Eğlence Hizmetleri A.Ş.	2013	3	Diğer Hizmetler - Kültürel Hizmetler	www.vialand.com	327	İstanbul	15.344.396	5.683.110
318	Vicem Yapı San. ve Tic. A.Ş.	2013	7	Mimari, Mühendislik, Bilimsel ve Diğer Teknik Hizmetler	www.vicemyachts.net	60	İstanbul	2.338.198	2.338.198
458	VİP Turizm Pirinçioğlu Tic. A.Ş.	1968	37	Seyahat Acentacılığı Hizmetleri	www.vip.com.tr	45	İstanbul	14.606.000	579.810
143	Vip Uluslararası Taşımacılık ve Dış Tic. Ltd. Şti.	1998	55	Yük Taşımacılığı ve Lojistik Hizmetleri	www.viptransport.com.tr	189	İstanbul	14.565.153	8.977.437
34	Voyag Turizm Otelcilik İşletmesi ve İnşaat San. Tic. A.Ş.	1999	1	Konaklama Hizmetleri	www.voyagehotel.com	3.922	İstanbul	118.198.915	63.252.000
406	Worthington Arıtma Basınçlı Kaplar San. A.Ş.	1976	9	Mimari, Mühendislik, Bilimsel ve Diğer Teknik Hizmetler	www.aritas.com.tr	256	İstanbul	14.000.000	1.048.711
210	Yakup Lojistik Hizmetleri İnşaat Nakliyat Gıda. San. ve Tic. Ltd. Şti.	2013	92	Yük Taşımacılığı ve Lojistik Hizmetleri	www.yakuplojistik.com	27	Hatay	6.262.616	4.712.661
352	Yapı Kredi Yatırım Menkul Değerler A.Ş.	1989	17	Bankacılık ve Diğer Mali Hizmetler	www.yapikrediyatirim.com.tr	235	İstanbul	18.387.116	1.681.782
4	Yapı Merkezi İnşaat ve San. A.Ş.	1965	2	İnşaat ve Müteahhitlik Hizmetleri	www.ym.com.tr	8.629	İstanbul	1.049.819.799	425.368.441
363	Yaşmak Turizm ve Tic. A.Ş.	1993	35	Konaklama Hizmetleri	www.yasmak.com	116	İstanbul	2.260.648	1.607.607
449	Yeni Halıcı Turizm Tic. A.Ş.	1988	38	Konaklama Hizmetleri	www.halichotelmarmaris.com	27	Muğla	736.987	647.272
307	Yenigüller Uluslararası Nakliyat İth. İhr. Ker İnş. Taah. Tur. San. ve Tic. Ltd. Şti.	1997	141	Yük Taşımacılığı ve Lojistik Hizmetleri	www.yeniguller.com	39	Artvin	2.462.000	2.462.000
342	Yıldırım Lastik Kaplama ve Uluslararası Nakliyat San. Tic. Ltd. Şti.	1993	159	Yük Taşımacılığı ve Lojistik Hizmetleri	www.yildirimlastikkaplama.com	33	Düzce	2.158.447	1.815.170
331	Yiğit Akü Malz. Nakliyat Tur. İnş. San. ve Tic. A.Ş.	1976	8	Diğer Hizmetler - Ar-Ge'den Kaynaklanan Telif Hakları, Patentler, Endüstriyel Süreçler ve Tasarımlar	www.yigitaku.com	585	Ankara	121.635.497	1.941.446
452	Ysm Yazılım ve Bilişim Teknolojileri San. ve Tic. Ltd. Şti.	2008	36	Bilişim Hizmetleri	www.ysm.com.tr	4	Kocaeli	690.425	618.815
76	Yüksel İnşaat A.Ş.	1963	12	İnşaat ve Müteahhitlik Hizmetleri	www.yuksel.net	3.207	Ankara	344.527.660	26.182.407
135	Yüksel Proje Uluslararası A.Ş.	1978	2	Teknik Müşavirlik Hizmetleri	www.yukselproje.com.tr	1.250	Ankara	58.753.840	10.250.000
478	Yüksel Uluslararası Taşımacılık Turizm ve Tic. A.Ş.	1984	202	Yük Taşımacılığı ve Lojistik Hizmetleri	www.yukseltrans.com.tr	33	İstanbul	1.665.815	450.504
387	Zebra Madencilik San. Tic. Ltd. Şti.	2010	13	Diğer Hizmetler - Çevre ve Madencilik Hizmetleri	www.zebrastonecollection.com	6	İzmir	1.227.607	1.227.607

Genel Sıralama	Firma Adı	Kuruluş Yılı	Sektör Sıralaması	Sektör	Web Sitesi	Çalışan Sayısı	Şehir	Toplam Ciro (Gelir) (\$)	Hizmet İhracatı (\$)
67	Adının açıklanmasını istemiyor	1989	2	Yük Taşımacılığı ve Lojistik Hizmetleri		866	İzmir	171.232.559	30.374.327
86	Adının açıklanmasını istemiyor	1991	2	Bankacılık ve Diğer Mali Hizmetler		37	İstanbul	22.909.705	22.909.705
87	Adının açıklanmasını istemiyor	1992	33	Yük Taşımacılığı ve Lojistik Hizmetleri		262	İstanbul	29.756.619	22.686.335
119	Adının açıklanmasını istemiyor	1986	1	Diğer Hizmetler - Hukuk, Muhasebe, Yönetim Danışmanlığı ve Halkla İlişkiler Hizmetleri		126	İstanbul	18.350.985	12.763.474
123	Adının açıklanmasını istemiyor	1985	12	Seyahat Acentacılığı Hizmetleri		91	İstanbul	12.401.398	12.000.000
151	Adının açıklanmasını istemiyor	1997	2	Diğer Hizmetler - Hukuk, Muhasebe, Yönetim Danışmanlığı ve Halkla İlişkiler Hizmetleri		104	İstanbul	8.351.119	8.217.911
152	Adının açıklanmasını istemiyor	1991	14	Konaklama Hizmetleri		1.385	İstanbul	59.243.010	8.214.367
157	Adının açıklanmasını istemiyor	1995	63	Yük Taşımacılığı ve Lojistik Hizmetleri		124	İstanbul	20.789.262	8.059.896
161	Adının açıklanmasını istemiyor	1966	15	Konaklama Hizmetleri		-	İstanbul	24.162.853	7.628.560
162	Adının açıklanmasını istemiyor	1994	67	Yük Taşımacılığı ve Lojistik Hizmetleri		175	İstanbul	49.394.062	7.600.174
170	Adının açıklanmasını istemiyor	1965	70	Yük Taşımacılığı ve Lojistik Hizmetleri		111	Mersin	21.439.162	6.870.697
175	Adının açıklanmasını istemiyor	2009	5	Bankacılık ve Diğer Mali Hizmetler		21	İstanbul	6.404.572	6.392.143
182	Adının açıklanmasını istemiyor	1997	6	Bankacılık ve Diğer Mali Hizmetler		434	İstanbul	438.946.710	6.022.851
214	Adının açıklanmasını istemiyor	1990	8	Bankacılık ve Diğer Mali Hizmetler		18	İstanbul	5.378.467	4.534.417
219	Adının açıklanmasını istemiyor	1990	9	Bankacılık ve Diğer Mali Hizmetler		14	İstanbul	5.254.246	4.276.931
232	Adının açıklanmasını istemiyor	1995	20	Konaklama Hizmetleri		202	Antalya	4.277.852	3.950.898
236	Adının açıklanmasını istemiyor	1998	11	Bankacılık ve Diğer Mali Hizmetler		320	İstanbul	17.870.092	3.814.886
242	Adının açıklanmasını istemiyor	1990	23	Konaklama Hizmetleri		146	Antalya	3.744.462	3.643.545
246	Adının açıklanmasını istemiyor	1989	18	Seyahat Acentacılığı Hizmetleri		57	İstanbul	3.909.407	3.500.000
250	Adının açıklanmasını istemiyor	2007	107	Yük Taşımacılığı ve Lojistik Hizmetleri		46	Bolu	3.417.567	3.339.010
253	Adının açıklanmasını istemiyor	2006	108	Yük Taşımacılığı ve Lojistik Hizmetleri		81	İstanbul	7.882.977	3.296.300
261	Adının açıklanmasını istemiyor	1984	26	Konaklama Hizmetleri		130	Antalya	3.409.866	3.162.600
278	Adının açıklanmasını istemiyor	1998	17	Bilişim Hizmetleri		173	Ankara	13.670.246	2.848.559
279	Adının açıklanmasını istemiyor	2004	21	Seyahat Acentacılığı Hizmetleri		50	İstanbul	7.227.466	2.835.260
284	Adının açıklanmasını istemiyor	1994	9	Görsel-İşitsel Hizmetler		14	İstanbul	46.716.647	2.771.615

Genel Sıralama	Firma Adı	Kuruluş Yılı	Sektör Sıralaması	Sektör	Web Sitesi	Çalışan Sayısı	Şehir	Toplam Ciro (Gelir) (\$)	Hizmet İhracatı (\$)
294	Adının açıklanmasını istemiyor	2002	28	Konaklama Hizmetleri		825	Aydın	7.848.242	2.611.001
316	Adının açıklanmasını istemiyor	2004	145	Yük Taşımacılığı ve Lojistik Hizmetleri		24	Mersin	2.381.137	2.381.137
329	Adının açıklanmasını istemiyor	1981	153	Yük Taşımacılığı ve Lojistik Hizmetleri		25	İstanbul	2.000.000	2.000.000
330	Adının açıklanmasını istemiyor	2003	154	Yük Taşımacılığı ve Lojistik Hizmetleri		114	Hatay	11.112.715	1.989.088
335	Adının açıklanmasını istemiyor	2000	155	Yük Taşımacılığı ve Lojistik Hizmetleri		27	İstanbul	8.428.963	1.860.556
354	Adının açıklanmasını istemiyor	2012	10	Diğer Hizmetler - Posta ve Kurye Hizmetleri		18	İstanbul	1.663.863	1.663.862
371	Adının açıklanmasını istemiyor	1996	19	Bankacılık ve Diğer Mali Hizmetler		191	İstanbul	25.051.206	1.502.149
374	Adının açıklanmasını istemiyor	1997	10	Eğitim Hizmetleri - Vakıf Üniversiteleri		552	İstanbul	28.471.480	1.463.000
377	Adının açıklanmasını istemiyor	2011	26	Bilişim Hizmetleri		25	Ankara	11.366.220	1.457.287
380	Adının açıklanmasını istemiyor	2002	36	Konaklama Hizmetleri		65	İstanbul	3.694.021	1.420.777
385	Adının açıklanmasını istemiyor	1990	20	Bankacılık ve Diğer Mali Hizmetler		179	İstanbul	6.892.954	1.258.500
399	Adının açıklanmasını istemiyor	1990	21	Bankacılık ve Diğer Mali Hizmetler		172	İstanbul	8.502.301	1.127.927
417	Adının açıklanmasını istemiyor	2010	11	Eğitim Hizmetleri - Vakıf Üniversiteleri		423	İstanbul	27.021.036	947.065
421	Adının açıklanmasını istemiyor	1991	22	Bankacılık ve Diğer Mali Hizmetler		361	İstanbul	48.350.000	888.000
427	Adının açıklanmasını istemiyor	1998	30	Bilişim Hizmetleri		84	İstanbul	20.836.353	844.067
429	Adının açıklanmasını istemiyor	2004	33	Seyahat Acentacılığı Hizmetleri		9	İstanbul	1.013.741	826.023
430	Adının açıklanmasını istemiyor	2002	11	Sağlık Hizmetleri		24	İstanbul	1.427.134	818.488
433	Adının açıklanmasını istemiyor	1996	16	Diğer Hizmetler - Hukuk, Muhasebe, Yönetim Danışmanlığı ve Halkla İlişkiler Hizmetleri		110	İstanbul	5.531.012	754.233
448	Adının açıklanmasını istemiyor	2004	23	Bankacılık ve Diğer Mali Hizmetler		109	İstanbul	8.401.314	653.362
450	Adının açıklanmasını istemiyor	2005	39	Konaklama Hizmetleri		53	İstanbul	1.284.255	642.127
457	Adının açıklanmasını istemiyor	1990	24	Bankacılık ve Diğer Mali Hizmetler		26	İstanbul	2.475.472	588.870
475	Adının açıklanmasını istemiyor	2007	42	Bilişim Hizmetleri		15	Ankara	507.397	458.512
486	Adının açıklanmasını istemiyor	2009	40	Konaklama Hizmetleri		66	Denizli	1.277.012	373.263
497	Adının açıklanmasını istemiyor	2001	41	Seyahat Acentacılığı Hizmetleri		7	İstanbul	344.764	342.546
498	Adının açıklanmasını istemiyor	2008	14	Mimari, Mühendislik, Bilimsel ve Diğer Teknik Hizmetler		35	Antalya	2.461.060	341.990

